

21/12/2023, 15:44

Gmail - RELAÇÃO PARA COTAÇÃO

000070



URUARÁ PREFEITURA <pmulici@gmail.com>

RELAÇÃO PARA COTAÇÃO

URUARÁ PREFEITURA <pmulici@gmail.com>

21 de dezembro de 2023 às 15:44

Para: FACON FABRICA DE ARTEFATOS DE CONCRETO <faconconcretos@gmail.com>

--

SETOR DE LICITAÇÕES

PREFEITURA DE URUARÁ



ROTAS LICITAÇÕES 2025 VERSO FINAL para cotação EMPRESA E.xlsx

169K



URUARÁ PREFEITURA <pmulici@gmail.com>


RELAÇÃO PARA COTAÇÃO

URUARÁ PREFEITURA <pmulici@gmail.com>
Para: sampaiotransportes765@gmail.com

21 de dezembro de 2023 às 15:33

--

SETOR DE LICITAÇÕES
PREFEITURA DE URUARÁ

 **ROTAS LICITAÇÕES 2025 VERSO FINAL para cotação EMPRESA S.xlsx**
169K



URUARÁ PREFEITURA <pmulici@gmail.com>

RELAÇÃO PARA COTAÇÃO


URUARÁ PREFEITURA <pmulici@gmail.com>
Para: stefany andrade <esandradeconstrucao@hotmail.com>

21 de dezembro de 2023 às 15:33

--

SETOR DE LICITAÇÕES

PREFEITURA DE URUARÁ

 **ROTAS LICITAÇÕES 2025 VERSO FINAL para cotação EMPRESA E.xlsx**
169K



URUARÁ PREFEITURA <pmulici@gmail.com>

cotação

1 mensagem

URUARÁ PREFEITURA <pmulici@gmail.com>

21 de dezembro de 2023 às 17:15

Para: "mariajuspereira@gmail.com" <mariajuspereira@gmail.com>

--

SETOR DE LICITAÇÕES
PREFEITURA DE URUARÁ

**ROTAS LICITAÇÕES 2025 VERSO FINAL para cotação.xlsx**

179K



URUARÁ PREFEITURA <pmulici@gmail.com>

relação para cotação

URUARÁ PREFEITURA <pmulici@gmail.com>
Para: C L T SERVICOS <cltseculostransportes@gmail.com>

21 de dezembro de 2023 às 15:32

--

SETOR DE LICITAÇÕES

PREFEITURA DE URUARÁ



ROTAS LICITAÇÕES 2025 VERSO FINAL para cotação EMPRESA C.xlsx

169K



URUARÁ PREFEITURA <pmulici@gmail.com>

relação para cotação

URUARÁ PREFEITURA <pmulici@gmail.com>
Para: dacivaldomarquesdesousa2022@gmail.com

21 de dezembro de 2023 às 16:27

--

SETOR DE LICITAÇÕES

PREFEITURA DE URUARÁ

 **ROTAS LICITAÇÕES 2025 VERSO FINAL para cotação.xlsx**

172K



URUARÁ PREFEITURA <pmulici@gmail.com>

relação para cotação

URUARÁ PREFEITURA <pmulici@gmail.com>

21 de dezembro de 2023 às 16:26

Para: "helenaportilhopantoja2022@gmail.com" <helenaportilhopantoja2022@gmail.com>

--

SETOR DE LICITAÇÕES

PREFEITURA DE URUARÁ



ROTAS LICITAÇÕES 2025 VERSO FINAL para cotação.xlsx

172K



URUARÁ PREFEITURA <pmulici@gmail.com>

relação para cotação


URUARÁ PREFEITURA <pmulici@gmail.com>
Para: jonasteixeira2022@outlook.com

21 de dezembro de 2023 às 16:25

--

SETOR DE LICITAÇÕES

PREFEITURA DE URUARÁ

 ROTAS LICITAÇÕES 2025 VERSO FINAL para cotação.xlsx
172K



URUARÁ PREFEITURA <pmulici@gmail.com>

cotação

URUARÁ PREFEITURA <pmulici@gmail.com>
Para: sena_autopecas@hotmail.com

21 de dezembro de 2023 às 17:05

--

SETOR DE LICITAÇÕES
PREFEITURA DE URUARÁ

**ROTAS LICITAÇÕES 2025 VERSO FINAL para cotação.xlsx**
179K

SENA

AUTO PEÇAS

FONE (93) 3532-1100

9149-2778

CNPJ: 14.373.3-33/0001-70 Inscrição Estadual: 15349780-7

RAZÃO SOCIAL: ANTUNES AUTO PECAS LTDA**CNPJ:** 14.373.333/0001-70**INSCRIÇÃO ESTADUAL:** 15349780-7

Endereço: Av. Perimetral Norte

Telefone: (93) 3532-1100 Cel. (93) 99228-1513 Email: sena_autopecas@hotmail.com

Prezados Senhores,

Segue cotação de preço conforme solicitado

ITEM	ROTAS	KM DIA	KM MÊS	KM ANO	VALOR KM	VALOR MÊS	VALOR ANO	OBSERVAÇÃO
1	ROTA Nº 01 - VEICULO TIPO ONIBUS PARA O TRANSPORTE ESCOLAR COM A CAPACIDADE PARA 25 PASSAGEIROS PARA O PERCURSO: SAINDO DA ESCOLA CONEGO ANTONIO BATISTA INDO ATE AS ESCOLAS: FRANCISCA LIMA, MELVIN JONES, ANGELO DEBIASE E IEU. NO PERIODO DA TARDE RETORNANDO COM OS ALUNOS NO FINAL DA AULA. PERCORRENDO UM TOTAL DE 60 KM POR DIA LETIVO.	60	1.320	13.200	6,90	9.108,00	91.080,00	

SENA

AUTO PEÇAS

FONE (93) 3532-1100

9149-2778

CNPJ: 14.373.3-33/0001-70 Inscrição Estadual: 15349780-7

2	ROTA Nº 02 - VEICULO ADAPTADO TIPO 4X4, F 4000 OU SEMELHANTE QUE TENHA CONDIÇÕES OPERACIONAIS DE RODAR NO PERIODO DE SECA E PRINCIPALMENTE NO PERIODO DE CHUVAS, HAJA VISTA AS CARACTERÍSTICA ESPECÍFICAS DA REGIÃO AMAZÔNICA COM CAPACIDADE PARA 36 PASSAGEIROS PARA O PERCURSO: SAÍNDO DA CIDADE INDO ATE A FAZENDA DO SENHOR LAZARINI KM 175 SUL TRAZENDO OS ALUNOS ATE AS ESCOLAS: OS MIGRANTES, MELVIN JONES, ANGELO DEBIASE, IEU. RETORNANDO COM OS ALUNOS NO FINAL DA AULA PERCORRENDO UM TOTAL DE 100 KM POR DIA LETIVO.	100	2.200	22.000	6,83	15.026,00	150.260,00	DEVIDO O TRAJETO SER DE DIFÍCIL ACESSO POR CONTER LADEIRAS INGRIMES, PONTES INADEQUADAS PARA TRANSPORTE REALIZAR O PERCURSO, NECESSITA-SE DE UMA CAMIONETE TIPO: F4000, F1000, 710. PARA REALIAZAR O PERCURSO.
---	--	-----	-------	--------	------	-----------	------------	--

SENA

AUTO PEÇAS

FONE (93) 3532-1100

9149-2778

CNPJ: 14.373.3-33/0001-70 Inscrição Estadual: 15349780-7

3	<p>ROTA Nº 03 - VEICULO ADAPTADO TIPO 4X4, F 4000 OU SEMELHANTE QUE TENHA CONDIÇÕES OPERACIONAIS DE RODAR NO PERIODO DE SECA E, PRINCIPALMENTE NO PERIODO DE CHUVAS, HAJA VISTA AS CARACTERÍSTICA ESPECÍFICAS DA REGIÃO AMAZÔNICA COM CAPACIDADE PARA 36 PASSAGEIROS PARA O PERCURSO: SAÍNDO DA ESCOLA TRANSAMAZONICA INDO ATE ESCOLA MAGALHÃES BARATA, PASSANDO PELO BALNEARIO AGUA LIMPA NO KM 195,TRAZENDO OS ALUNOS ATE A ESCOLA TRASAMAZONICA, RETORNANDO COM OS ALUNOS NO FINAL DA AULA PERCORRENDO UM TOTAL DE 100 KM POR DIA LETIVO.</p>	100	2.200	22.000	6,83	15.026,00	150.260,00	<p>DEVIDO O TRAJETO SER DE DIFÍCIL ACESSO POR CONTER LADEIRAS INGRIMES, PONTES INADEQUADAS PARA TRANSPORTE REALIZAR O PERCURSO, NECESSITA-SE DE UMA CAMIONETE TIPO: F4000, F1000, 710. PARA REALIAZAR O PERCURSO.</p>
---	--	-----	-------	--------	------	-----------	------------	---

SENA

AUTO PEÇAS

FONE (93) 3532-1100

9149-2778

CNPJ: 14.373.3-33/0001-70 Inscrição Estadual: 15349780-7

4	<p>ROTA Nº 04 - VEICULO ADAPTADO TIPO 4X4, F 4000 OU SEMELHANTE QUE TENHA CONDIÇÕES OPERACIONAIS DE RODAR NO PERIODO DE SECA E, PRINCIPALMENTE NO PERIODO DE CHUVAS, HAJA VISTA AS CARACTERÍSTICA ESPECÍFICAS DA REGIÃO AMAZÔNICA COM CAPACIDADE PARA 36 PASSAGEIROS PARA O PERCURSO: SAÍNDO DA ESCOLA INDO ATE CASA DO ALUNO ADRIANO TRAENDO OS ALUNOS ATE A ESCOLA TRANSAMAZONICA, RETONANDO COM OS ALUNOS NO FINAL DA AULA, PERCORRENDO UM TOTAL DE 100 KM POR DIA LETIVO.</p>	100	2.200	22.000	6,83	15.026,00	150.260,00	<p>DEVIDO O TRAJETO SER DE DIFICIL ACESSO POR CONTER LADEIRAS INGRIMES, PONTES INADEQUADAS PARA TRANSPORTE REALIZAR O PERCURSO, NECESSITA-SE DE UMA CAMIONETE TIPO: F4000, F1000, 710. PARA REALIAZAR O PERCURSO.</p>
5	<p>ROTA Nº 05 - - VEICULO TIPO ONIBUS, PARA TRANSPORTE ESCOLAR, COM CAPACIDADE PARA 36 PASSAGEIROS PARA O PERCURSO: SAINDO DO KM 185 INDO ATE O KM 195 FAIXA RETORNANDO PARA ESCOLA TRANSAMAZONICA, RETORNANDO COM OS ALUNOS NO FINAL DA AULA NO PRERIO DO MANHA E TARDE, PERCORRENDO UM TOTAL DE 70 KM POR DIA LETIVO .</p>	70	1.540	15.400	6,90	10.626,00	106.260,00	

SENA

AUTO PEÇAS

FONE (93) 3532-1100

9149-2778

CNPJ: 14.373.3-33/0001-70 Inscrição Estadual: 15349780-7

6	ROTA Nº 06 - VEICULO ADAPTADO TIPO 4X4, F 4000 OU SEMELHANTE QUE TENHA CONDIÇÕES OPERACIONAIS DE RODAR NO PERIODO DE SECA E PRINCIPALMENTE NO PERIODO DE CHUVAS, HAJA VISTA AS CARACTERÍSTICA ESPECÍFICAS DA REGIÃO AMAZÔNICA COM CAPACIDADE PARA 36 PASSAGEIROS PARA O PERCURSO: SAINDO DO LADEIRÃO KM 195 SUL INDO ATE A ESCOLA TIRADENTES NO KM 201 VILA MONTE SINAY RETORNANDO COM OS ALUNOS NO FINAL DA AULA, PERCORRENDO UM TOTAL DE 70 KM POR DIA LETIVO.	70	1.540	15.400	6,90	10.626,00	106.260,00	DEVIDO O TRAJETO SER DE DIFICIL ACESSO POR CONTER LADEIRAS INGRIMES, PONTES INADEQUADAS PARA TRANSPORTE REALIZAR O PERCURSO, NECESSITA-SE DE UMA CAMIONETE TIPO: F4000, F1000, 710. PARA REALIAZAR O PERCURSO.
7	ROTA Nº 07 - VEICULO ADAPTADO TIPO 4X4, F 4000 OU SEMELHANTE QUE TENHA CONDIÇÕES OPERACIONAIS DE RODAR NO PERIODO DE SECA E PRINCIPALMENTE NO PERIODO DE CHUVAS, HAJA VISTA AS CARACTERÍSTICA ESPECÍFICAS DA REGIÃO AMAZÔNICA COM CAPACIDADE PARA 16 PASSAGEIROS PARA O PERCURSO NO KM 185 SUL, SAINDO DA FAZENDA CRUZEIRO SUL INDO ATE A ESCOLA MARGARIDA MARIA ALVES VILA CANÃ, NO	60	1.320	13.200	6,90	9.108,00	91.080,00	DEVIDO O TRAJETO SER DE DIFICIL ACESSO POR CONTER LADEIRAS INGRIMES, PONTES INADEQUADAS PARA TRANSPORTE REALIZAR O PERCURSO, NECESSITA-SE DE UMA CAMIONETE TIPO: F4000, F1000, 710. PARA REALIAZAR O PERCURSO.

SENA

AUTO PEÇAS

FONE (93) 3532-1100

9149-2778

CNPJ: 14.373.3-33/0001-70 Inscrição Estadual: 15349780-7

	PERIODO DA TARDE, RETORNANDO COM OS ALUNOS NO FINAL DA AULA, PERCORRENDO UM TOATAL DE 60 KM POR DIA LETIVO.							
8	ROTA Nº 08 - VEICULO ADAPTADO TIPO 4X4, F 4000 OU SEMELHANTE QUE TENHA CONDIÇÕES OPERACIONAIS DE RODAR NO PERIODO DE SECA E PRINCIPALMENTE NO PERIODO DE CHUVAS, HAJA VISTA AS CARACTERÍSTICA ESPECÍFICAS DA REGIÃO AMAZÔNICA COM CAPACIDADE PARA 36 PASSAGEIROS PARA O PERCURSO: SAINDO DA CASA DO SENHOR NEGÓ DO BIGODE, INDO ATE A ESCOLA MARGARIDA MARIA ALVES NA VILA CANÃ, NO PERIODO MANHA E TARDE RETORNANDO COM OS ALUNOS NO FINAL DA AULA, PERCORRENDO UM TOTAL DE 100 KM POR DIA LETIVO.	100	2.200	22.000	6,83	15.026,00	150.260,00	DEVIDO O TRAJETO SER DE DIFÍCIL ACESSO POR CONTER LADEIRAS INGRIMES, PONTES INADEQUADAS PARA TRANSPORTE REALIZAR O PERCURSO, NECESSITA-SE DE UMA CAMIONETE TIPO: F4000, F1000, 710. PARA REALIAZAR O PERCURSO.

SENA

AUTO PEÇAS

FONE (93) 3532-1100

9149-2778

CNPJ: 14.373.3-33/0001-70 Inscrição Estadual: 15349780-7

9	<p>ROTA Nº 009 - VEICULO ADAPTADO TIPO 4X4, F 4000 OU SEMELHANTE QUE TENHA CONDIÇÕES OPERACIONAIS DE RODAR NO PERIODO DE SECA E PRINCIPALMENTE NO PERIODO DE CHUVAS, HAJA VISTA AS CARACTERÍSTICA ESPECÍFICAS DA REGIÃO AMAZÔNICA COM CAPACIDADE PARA 36 PASSAGEIROS PARA O PERCURSO NO KM 185 SUL, SAINDO DA CASA DO SENHOR MINEIRINHO NO KM 201 SUL, INDO ATE A ESCOLA MARGARIDA MARIA ALVES NO PERIODO DA TARDE, RETORNANDO COM OS ALUNOS NO FINAL DA AULA PERCORRENDO UM TOTAL DE 100 KM POR DIA LETIVO.</p>	100	2.200	22.000	6,83	15.026,00	150.260,00	<p>DEVIDO O TRAJETO SER DE DIFÍCIL ACESSO POR CONTER LADEIRAS INGRIMES, PONTES INADEQUADAS PARA TRANSPORTE REALIZAR O PERCURSO, NECESSITA-SE DE UMA CAMIONETE TIPO: F4000, F1000, 710. PARA REALIAZAR O PERCURSO.</p>
---	--	-----	-------	--------	------	-----------	------------	---

SENA

AUTO PEÇAS

FONE (93) 3532-1100

9149-2778

CNPJ: 14.373.3-33/0001-70 Inscrição Estadual: 15349780-7

10	ROTA Nº 10 - VEICULO ADAPTADO TIPO 4X4, F 4000 OU SEMELHANTE QUE TENHA CONDIÇÕES OPERACIONAIS DE RODAR NO PERIODO DE SECA E PRINCIPALMENTE NO PERIODO DE CHUVAS, HAJA VISTA AS CARACTERÍSTICA ESPECÍFICAS DA REGIÃO AMAZÔNICA COM CAPACIDADE PARA 36 PASSAGEIROS PARA O PERCURSO NO KM 180 SUL, SAINDO DA VILA CANÃ INDO ATE O LADEIRÃO NO KM 180, PASSANDO PELA ESCOLA RECANTO RETORNADO PARA ESCOLA MARGARIDA MARIA ALVES, RETORNANDO COM OS ALUNOS NO FINAL DA AULA, NO PERIODO MANHÃ E TARDE, PERCORRENDO UM TOTAL DE 70 KM POR DIA LETIVO.	70	1.540	15.400	6,90	10.626,00	106.260,00	DEVIDO O TRAJETO SER DE DIFÍCIL ACESSO POR CONTER LADEIRAS INGRIMES, PONTES INADEQUADAS PARA TRANSPORTE REALIZAR O PERCURSO, NECESSITA-SE DE UMA CAMIONETE TIPO: F4000, F1000, 710. PARA REALIAZAR O PERCURSO.
----	---	----	-------	--------	------	-----------	------------	--

SENA

AUTO PEÇAS

FONE (93) 3532-1100

9149-2778

CNPJ: 14.373.3-33/0001-70 Inscrição Estadual: 15349780-7

11	ROTA Nº 11 - VEICULO ADAPTADO TIPO 4X4, F 4000 OU SEMELHANTE QUE TENHA CONDIÇÕES OPERACIONAIS DE RODAR NO PERIODO DE SECA E PRINCIPALMENTE NO PERIODO DE CHUVAS, HAJA VISTA AS CARACTERÍSTICA ESPECÍFICAS DA REGIÃO AMAZÔNICA COM CAPACIDADE PARA 36 PASSAGEIROS PARA O PERCURSO NO KM 185 SUL, SAINDO DA CASA DO SENHOR GOIANINHO NO KM 195 SUL, INDO ATE AS ESCOLA DOS CABANOS E FLOR DO IRIRI NO PERIODO MANHÃ E TARDE, RETORNANDO COM OS ALUNOS NO FINAL DA AULA PERCORRENDO UM TOTAL DE 110 KM POR DIA LETIVO.	110	2.420	24.200	5,60	13.552,00	135.520,00	DEVIDO O TRAJETO SER DE DIFÍCIL ACESSO POR CONTER LADEIRAS INGRIMES, PONTES INADEQUADAS PARA TRANSPORTE REALIZAR O PERCURSO, NECESSITA-SE DE UMA CAMIONETE TIPO: F4000, F1000, 710. PARA REALIAZAR O PERCURSO.
----	---	-----	-------	--------	------	-----------	------------	--

SENA

AUTO PEÇAS

FONE (93) 3532-1100

9149-2778

CNPJ: 14.373.3-33/0001-70 Inscrição Estadual: 15349780-7

12	ROTA Nº 12 - VEICULO ADAPTADO TIPO 4X4, F 4000 OU SEMELHANTE QUE TENHA CONDIÇÕES OPERACIONAIS DE RODAR NO PERIODO DE SECA E PRINCIPALMENTE NO PERIODO DE CHUVAS, HAJA VISTA AS CARACTERÍSTICA ESPECÍFICAS DA REGIÃO AMAZÔNICA COM CAPACIDADE PARA 36 PASSAGEIROS PARA O PERCURSO: SAINDO DO TREVO NO KM 165 SUL, INDO ATE AS ESCOLAS: OS MIGRANTES, MELVIN JONES, IEU E ANGELO DEBIASE, NO PERIODO DA TARDE, RETORNANDO NO FINAL DA AULA PERCORRENDO UM TOTAL DE 110 KM POR DIA LETIVO.	110	2.420	24.200	5,60	13.552,00	135.520,00	DEVIDO O TRAJETO SER DE DIFICIL ACESSO POR CONTER LADEIRAS INGRIMES, PONTES INADEQUADAS PARA TRANSPORTE REALIZAR O PERCURSO, NECESSITA-SE DE UMA CAMIONETE TIPO: F4000, F1000, 710. PARA REALIAZAR O PERCURSO.
13	ROTA Nº 13 - VEICULO ADAPTADO TIPO 4X4, F 4000 OU SEMELHANTE QUE TENHA CONDIÇÕES OPERACIONAIS DE RODAR NO PERIODO DE SECA E PRINCIPALMENTE NO PERIODO DE CHUVAS, HAJA VISTA AS CARACTERÍSTICA ESPECÍFICAS DA REGIÃO AMAZÔNICA COM CAPACIDADE PARA 36 PASSAGEIROS PARA O PERCURSO KM 175 SUL, SAINDO DA CASA DO SENHOR EVERALDO INDO ATE	100	2.200	22.000	6,83	15.026,00	150.260,00	DEVIDO O TRAJETO SER DE DIFICIL ACESSO POR CONTER LADEIRAS INGRIMES, PONTES INADEQUADAS PARA TRANSPORTE REALIZAR O PERCURSO, NECESSITA-SE DE UMA CAMIONETE TIPO: F4000, F1000, 710. PARA REALIAZAR O PERCURSO.

SENA

AUTO PEÇAS

FONE (93) 3532-1100

9149-2778

CNPJ: 14.373.3-33/0001-70 Inscrição Estadual: 15349780-7

	ESCOLA PARAISO NO PERIODO DA TARDE, RETORNANDO COM OS ALUNOS NO FINAL DA AULA, PERCORRENDO UM TOTAL DE 100 KM POR DIA LETIVO.							
14	<p>ROTA Nº 14 - VEICULO ADAPTADO TIPO 4X4, F 4000 OU SEMELHANTE QUE TENHA CONDIÇÕES OPERACIONAIS DE RODAR NO PERIODO DE SECA E PRINCIPALMENTE NO PERIODO DE CHUVAS, HAJA VISTA AS CARACTERÍSTICA ESPECÍFICAS DA REGIÃO AMAZÔNICA COM CAPACIDADE PARA 36 PASSAGEIROS PARA O PERCURSO NO KM 201 SUL, SAINDO DA CASA DO SENHOR LUCIVALDO INDO ATE A ESCOLA TIRADENTES NO PERIODO DA TARDE, RETORNANDO COM OS ALUNOS NO FINAL DA AULA, PERCORRENDO UM TOTAL DE 80 KM PO DIA LETIVO.</p>	80	1.760	17.600	6,83	12.020,80	120.208,00	<p>DEVIDO O TRAJETO SER DE DIFÍCIL ACESSO POR CONTER LADEIRAS INGRIMES, PONTES INADEQUADAS PARA TRANSPORTE REALIZAR O PERCURSO, NECESSITA-SE DE UMA CAMIONETE TIPO: F4000, F1000, 710. PARA REALIZAR O PERCURSO.</p>

SENA

AUTO PEÇAS

FONE (93) 3532-1100 9149-2778

CNPJ: 14.373.3-33/0001-70 Inscrição Estadual: 15349780-7

15	ROTA Nº 15 - VEICULO ADAPTADO TIPO 4X4, F 4000 OU SEMELHANTE QUE TENHA CONDIÇÕES OPERACIONAIS DE RODAR NO PERIODO DE SECA E PRINCIPALMENTE NO PERIODO DE CHUVAS, HAJA VISTA AS CARACTERÍSTICA ESPECÍFICAS DA REGIÃO AMAZÔNICA COM CAPACIDADE PARA 36 PASSAGEIROS PARA O PERCURSO, SAINDO DO KM 201 , INDO ATE A INVASÃO NO KM 200 NORTE, VOLTANDO ATE O KM 195, RETORNANDO PARA A ESCOLA TIRADENTES, NO PERIODO MANHÃ E TARDE, DEVOLVENDO OS ALUNOS NO FINAL DA AULA. PERCORRENDO UM TOTAL DE 125 KM POR DIA LETIVO.	125	2.750	27.500	5,30	14.575,00	145.750,00	DEVIDO O TRAJETO SER DE DIFICIL ACESSO POR CONTER LADEIRAS INGRIMES, PONTES INADEQUADAS PARA TRANSPORTE REALIZAR O PERCURSO, NECESSITA-SE DE UMA CAMIONETE TIPO: F4000, F1000, 710. PARA REALIAZAR O PERCURSO.
----	--	-----	-------	--------	------	-----------	------------	--

SENA

AUTO PEÇAS

FONE (93) 3532-1100

9149-2778

CNPJ: 14.373.3-33/0001-70 Inscrição Estadual: 15349780-7

16	ROTA Nº 16 - VEICULO ADAPTADO TIPO 4X4, F 4000 OU SEMELHANTE QUE TENHA CONDIÇÕES OPERACIONAIS DE RODAR NO PERIODO DE SECA E PRINCIPALMENTE NO PERIODO DE CHUVAS, HAJA VISTA AS CARACTERÍSTICA ESPECÍFICAS DA REGIÃO AMAZÔNICA COM CAPACIDADE PARA 36 PASSAGEIROS PARA O PERCURSO, SAINDO DA VILA INDO ATE O KM 209 SUL NA CASA DO SENHOR MANOEL, VOLTANDO ATE O KM 213 FAIXA, ENTRANDO NO KM 205 NORTE ATE O ULTIMO MORADOR, RETORNANDO PARA ESCOLA TIRADENTES, NO PERIODO MANHA E TARDE, DEVOLVENDO OS ALUNOS NO FINAL DA AULA. PERCORRENDO UM TOTAL DE 158 KM POR DIA LETIVO.	158	3.476	34.760	5,27	18.318,52	183.185,20	DEVIDO O TRAJETO SER DE DIFICIL ACESSO POR CONTER LADEIRAS INGRIMES, PONTES INADEQUADAS PARA TRANSPORTE REALIZAR O PERCURSO, NECESSITA-SE DE UMA CAMIONETE TIPO: F4000, F1000, 710. PARA REALIAZAR O PERCURSO.
----	---	-----	-------	--------	------	-----------	------------	--

SENA

AUTO PEÇAS

FONE (93) 3532-1100

9149-2778

CNPJ: 14.373.3-33/0001-70 Inscrição Estadual: 15349780-7

17	<p>ROTA Nº 17 - VEICULO ADAPTADO TIPO 4X4, F 4000 OU SEMELHANTE QUE TENHA CONDIÇÕES OPERACIONAIS DE RODAR NO PERIODO DE SECA E PRINCIPALMENTE NO PERIODO DE CHUVAS, HAJA VISTA AS CARACTERÍSTICA ESPECÍFICAS DA REGIÃO AMAZÔNICA COM CAPACIDADE PARA 36 PASSAGEIROS PARA O PERCURSO, SAINDO DA VILA INDO ATE O KM 210 FAIXA NA CASA DO SENHOR JOÃO GATO, ENTRANDO NO KM 219 NORTE ATE A ESCOLA FLORESTA, NO PERIODO MANHA E TARDE, LEVANDO OS ALUNO PARA A ESCOLA AUGUSTO SEVERO, RETORNANDO COM OS ALUNOS NO FINAL DA DA AULA. PERCORRENDO UM TOTAL DE 130 KM POR DIA LETIVO.</p>	130	2.860	28.600	5,29	15.129,40	151.294,00	<p>DEVIDO O TRAJETO SER DE DIFICIL ACESSO POR CONTER LADEIRAS INGRIMES, PONTES INADEQUADAS PARA TRANSPORTE REALIZAR O PERCURSO, NECESSITA-SE DE UMA CAMIONETE TIPO: F4000, F1000, 710. PARA REALIAZAR O PERCURSO.</p>
----	--	-----	-------	--------	------	-----------	------------	---

SENA

AUTO PEÇAS

FONE (93) 3532-1100

9149-2778

CNPJ: 14.373.3-33/0001-70 Inscrição Estadual: 15349780-7

18	<p>ROTA Nº 18 - VEICULO ADAPTADO TIPO 4X4, F 4000 OU SEMELHANTE QUE TENHA CONDIÇÕES OPERACIONAIS DE RODAR NO PERIODO DE SECA E PRINCIPALMENTE NO PERIODO DE CHUVAS, HAJA VISTA AS CARACTERÍSTICA ESPECÍFICAS DA REGIÃO AMAZÔNICA COM CAPACIDADE PARA 36 PASSAGEIROS PARA O PERCURSO, SAINDO DA VILA INDO ATE A ESCOLA MEM SÁ I, NO KM 224 SUL, RERTONANDO ATE A FAZENDA DO SENHOR JAIR NA TRANSAMAZONICA ENTRANDO NO KM 224 NORTE ATE A ESCOLA BOM JESUS, NO PERIODO MANHA E TARDE, DEVOLVENDO OS ALUNOS NO FINAL DA AULA. PERCORRENDO UM TOTAL DE 100 KM POR DIA LETIVO.</p>	100	2.200	22.000	6,83	15.026,00	150.260,00	<p>DEVIDO O TRAJETO SER DE DIFICIL ACESSO POR CONTER LADEIRAS INGRIMES, PONTES INADEQUADAS PARA TRANSPORTE REALIZAR O PERCURSO, NECESSITA-SE DE UMA CAMIONETE TIPO: F4000, F1000, 710. PARA REALIAZAR O PERCURSO.</p>
19	<p>ROTA Nº 19 -VEÍCULO TIPO ÔNIBUS PARA TRANSPORTE ESCOLAR, COM CAPACIDADE PARA 15 PASSAGEIROS PARA O PERCURSO SAINDO DA CIDADE INDO ATE A PONTE DO RIO URUARA NA TRANSIRIRI, TRAZENDO OS ALUNOS ATE AS ESCOLAS: FRANCISCA</p>	70	1.540	15.400	6,90	10.626,00	106.260,00	

SENA

AUTO PEÇAS

FONE (93) 3532-1100

9149-2778

CNPJ: 14.373.3-33/0001-70 Inscrição Estadual: 15349780-7

	LIMA, MELVIN JONES, IEU, NO PERIODO DA TARDE, RETORNANDO COM OS ALUNOS NO FINAL DA AULA. PERCORRENDO UM TOTAL DE 70 KM POR DIA LETIVO.							
20	ROTA Nº 20 - VEÍCULO TIPO ÔNIBUS PARA TRANSPORTE ESCOLAR, COM CAPACIDADE PARA 25 PASSAGEIROS PARA O PERCURSO: SAINDO COM OS ALUNOS DA CASA DO SR. RAIMUDINHO INDO ATE A ESCOLA: OS MIGRANTES, MELVIN JONES, IEU E ANGELO DEBIASE, NO PERIODO DA TARDE, RETORNANDO COM OS ALUNOS NO FINAL DA AULA. PERCORRENDO UM TOTAL DE 70 KM POR DIA LETIVO.	70	1.540	15.400	6,90	10.626,00	106.260,00	DEVIDO O TRAJETO SER DE DIFICIL ACESSO POR CONTER LADEIRAS INGRIMES, PONTES INADEQUADAS PARA TRANSPORTE REALIZAR O PERCURSO, NECESSITA-SE DE UMA CAMIONETE TIPO: F4000, F1000, 710. PARA REALIAZAR O PERCURSO.

SENA

AUTO PEÇAS

FONE (93) 3532-1100

9149-2778

CNPJ: 14.373.3-33/0001-70 Inscrição Estadual: 15349780-7

21	<p>ROTA Nº 21 - VEICULO ADAPTADO TIPO 4X4, F 4000 OU SEMELHANTE QUE TENHA CONDIÇÕES OPERACIONAIS DE RODAR NO PERIODO DE SECA E PRINCIPALMENTE NO PERIODO DE CHUVAS, HAJA VISTA AS CARACTERÍSTICA ESPECÍFICAS DA REGIÃO AMAZÔNICA COM CAPACIDADE PARA 36 PASSAGEIROS PARA O PERCURSO SAINDO DA CASA DO SR. MANOEL ROGÉRIO NO KM 170 SUL INDO ATE A ESCOLA MONTE SINAY, DEIXANDO OS ALUNOS E VINDO ATE A PONTE DO RIO IRAPURU, VOLTANDO PARA A ESCOLA, NO PERIODO DA TARDE PERCORRENDO UM TOTAL DE 115 KM POR DIA LETIVO.</p>	115	2.530	25.300	5,32	13.459,60	134.596,00	<p>DEVIDO O TRAJETO SER DE DIFÍCIL ACESSO POR CONTER LADEIRAS INGRIMES, PONTES INADEQUADAS PARA TRANSPORTE REALIZAR O PERCURSO, NECESSITA-SE DE UMA CAMIONETE TIPO: F4000, F1000, 710. PARA REALIAZAR O PERCURSO.</p>
----	---	-----	-------	--------	------	-----------	------------	---

SENA

AUTO PEÇAS

FONE (93) 3532-1100

9149-2778

CNPJ: 14.373.3-33/0001-70 Inscrição Estadual: 15349780-7

22	<p>ROTA Nº 22 - VEICULO ADAPTADO TIPO 4X4, F 4000 OU SEMELHANTE QUE TENHA CONDIÇÕES OPERACIONAIS DE RODAR NO PERIODO DE SECA E PRINCIPALMENTE NO PERIODO DE CHUVAS, HAJA VISTA AS CARACTERÍSTICA ESPECÍFICAS DA REGIÃO AMAZÔNICA COM CAPACIDADE PARA 36 PASSAGEIROS PARA O PERCURSO NO KM 165 SUL, SAINDO DA CASA DO SENHOR MARCOS, INDO ATE A ESCOLA CHAPEUZINHO VERMELHO, SEGUINDO ATE IGREJA, TRAZENDO OS ALUNOS NO PERIODO MANHA E TARDE. RETORNANDO COM OS ALUNOS NO FINAL DA AULA, PERCORRENDO UM TOTAL DE 130 KM POR DIA LETIVO.</p>	130	2.860	28.600	5,29	15.129,40	151.294,00	<p>DEVIDO O TRAJETO SER DE DIFÍCIL ACESSO POR CONTER LADEIRAS INGRIMES, PONTES INADEQUADAS PARA TRANSPORTE REALIZAR O PERCURSO, NECESSITA-SE DE UMA CAMIONETE TIPO: F4000, F1000, 710. PARA REALIAZAR O PERCURSO.</p>
23	<p>ROTA Nº 23 -VEÍCULO TIPO ÔNIBUS PARA TRANSPORTE ESCOLAR, COM CAPACIDADE PARA 19 PASSAGEIROS PARA O PERCURSO NO KM 155, SUL SAINDO DA ESCOLA BOA VISTA PASSANDO PELA ESCOLA JORGE COELHO KM 150 INDO ATE KM 147, RETORNANDO PARA ESCOLA BOA VISTA NO PERIODO MANHA, RETONANDO COM OS ALUNOS NO</p>	120	2.640	26.400	5,30	13.992,00	139.920,00	

SENA

AUTO PEÇAS

FONE (93) 3532-1100

9149-2778

CNPJ: 14.373.3-33/0001-70 Inscrição Estadual: 15349780-7

	FINAL DA AULA, PERCORRENDO UM TOTAL DE 120 KM POR DIA LETIVO							
24	ROTA Nº 24 -VEÍCULO ADAPTADO TIPO F-4000 PARA TRANSPORTE ESCOLAR, COM CAPACIDADE PARA 36 PASSAGEIROS PARA O PERCURSO, SAINDO DA ESCOLA VINICIUS DE MORAES NO KM 165 NORTE, INDO ATE AS ESCOLAS: OS MIGRANTES, MELVIN JONES, ANGELO DEBIASE, NO PERIODO DA TARDE, RETORNANDO COM OS ALUNOS NO FINAL DA AULA. PERCORRENDO UM TOTAL DE 100 KM POR DIA LETIVO.	100	2.200	22.000	6,83	15.026,00	150.260,00	DEVIDO O TRAJETO SER DE DIFICIL ACESSO POR CONTER LADEIRAS INGRIMES, PONTES INADEQUADAS PARA TRANSPORTE REALIZAR O PERCURSO, NECESSITA-SE DE UMA CAMIONETE TIPO: F4000, F1000, 710. PARA REALIAZAR O PERCURSO.

SENA

AUTO PEÇAS

FONE (93) 3532-1100

9149-2778

CNPJ: 14.373.3-33/0001-70 Inscrição Estadual: 15349780-7

25	ROTA Nº 25 -VEÍCULO TIPO ÔNIBUS PARA TRANSPORTE ESCOLAR, COM CAPACIDADE PARA 40 PASSAGEIROS PARA O PERCURSO, SAINDO DA CIDADE INDO ATE CHACARA DO SENHOR MANOEL, PASSANDO PELO BAIRRO PIMENTOLANDIA, TRAZENDO OS ALUNOS PARA AS ESCOLAS: ANGELO DEBIASE, MELVIN JONES, IEU E OBJETIVO, NO PERIODO DA TARDE, RETORNANDO COM OS ALUNOS NO FINAL DA AULA. PERCORRENDO UM TOTAL DE 70 KM POR DIA LETIVO.	70	1.540	15.400	6,90	10.626,00	106.260,00
26	ROTA Nº 26 -VEÍCULO TIPO ÔNIBUS PARA TRANSPORTE ESCOLAR, COM CAPACIDADE PARA 25 PASSAGEIROS PARA O PERCURSO, SAINDO DA CIDADE INDO ATE CASA DO SENHOR OSMAR, TRAZENDO OS ALUNOS PARA AS ESCOLAS: MELVIN JONES, IEU, ANGELO DEBIASE, OBJETIVO, FRANCISCA LIMA, NO PERIODO DA TARDE, RETORNANDO COM OS ALUNOS NO FINAL DA AULA. PERCORRENDO UM TOTAL DE 80 KM POR DIA LETIVO.	80	1.760	17.600	6,83	12.020,80	120.208,00

SENA

AUTO PEÇAS

FONE (93) 3532-1100

9149-2778

CNPJ: 14.373.3-33/0001-70 Inscrição Estadual: 15349780-7

27	ROTA Nº 27 - VEICULO ADAPTADO TIPO 4X4, F 4000 OU SEMELHANTE QUE TENHA CONDIÇÕES OPERACIONAIS DE RODAR NO PERIODO DE SECA E PRINCIPALMENTE NO PERIODO DE CHUVAS, HAJA VISTA AS CARACTERÍSTICA ESPECÍFICAS DA REGIÃO AMAZÔNICA COM CAPACIDADE PARA 40 PASSAGEIROS PARA O PERCURSO, SAINDO DA ESCOLA DOM BOSCO NO RIO DO PEIXE, TRAZENDO OS ALUNOS ATE AS ESCOLAS: ANTONIO ROQUE LOPES, MELVIN JONES, IEU E OBEJETIVO, NO PERIODO DA TARDE RETORNANDO COM OS ALUNOS NO FINAL DA AULA, PERCORRENDO UM TOTAL DE 120 KM POR DIA LETIVO.	120	2.640	26.400	5,30	13.992,00	139.920,00	DEVIDO O TRAJETO SER DE DIFICIL ACESSO POR CONTER LADEIRAS INGRIMES, PONTES INADEQUADAS PARA TRANSPORTE REALIZAR O PERCURSO, NECESSITA-SE DE UMA CAMIONETE TIPO: F4000, F1000, 710. PARA REALIAZAR O PERCURSO.
----	--	-----	-------	--------	------	-----------	------------	--

SENA

AUTO PEÇAS

FONE (93) 3532-1100

9149-2778

CNPJ: 14.373.3-33/0001-70 Inscrição Estadual: 15349780-7

28	ROTA Nº 28 - VEICULO ADAPTADO TIPO 4X4, F 4000 OU SEMELHANTE QUE TENHA CONDIÇÕES OPERACIONAIS DE RODAR NO PERIODO DE SECA E PRINCIPALMENTE NO PERIODO DE CHUVAS, HAJA VISTA AS CARACTERÍSTICA ESPECÍFICAS DA REGIÃO AMAZÔNICA COM CAPACIDADE PARA 36 PASSAGEIROS PARA O PERCURSO. SAINDO DO TREVO NO KM 165 SUL, INDO ATE NAS ESCOLAS; MARCOS FREIRE E AYRTON SENNA, INDO ATE A LINHA VERMELHA E RETORNANDO PARA ESCOLA, NO PERIODO DA MANHÃ, RETORNANDO COM OS ALUNOS NO FINAL DA AULA, PERCORRENDO UM TOTAL DE 120 KM POR DIA LETIVO.	120	2.640	26.400	5,30	13.992,00	139.920,00	DEVIDO O TRAJETO SER DE DIFICIL ACESSO POR CONTER LADEIRAS INGRIMES, PONTES INADEQUADAS PARA TRANSPORTE REALIZAR O PERCURSO, NECESSITA-SE DE UMA CAMIONETE TIPO: F4000, F1000, 710. PARA REALIAZAR O PERCURSO.
29	ROTA Nº 29 -VEÍCULO TIPO ONIBUS PARA TRANSPORTE ESCOLAR, COM CAPACIDADE PARA 30 PASSAGEIROS PARA O PERCURSO: SAINDO DO RIO JABUTI NA LINHA VERMELHA PARA ESCOLA NOVA CANAÃ, NO PERIODO MANHA , RETORNANDO COM OS ALUNOS NO FINAL DA AULA, PERCORRENDO UM TOTAL DE 60 KM POR DIA LETIVO.	60	1.320	13.200	6,90	9.108,00	91.080,00	

SENA

AUTO PEÇAS

FONE (93) 3532-1100

9149-2778

CNPJ: 14.373.3-33/0001-70 Inscrição Estadual: 15349780-7

30	<p>ROTA Nº 30 -VEICULO ADAPTADO TIPO 4X4, F 4000 OU SEMELHANTE QUE TENHA CONDIÇÕES OPERACIONAIS DE RODAR NO PERIODO DE SECA E PRINCIPALMENTE NO PERIODO DE CHUVAS, HAJA VISTA AS CARACTERÍSTICA ESPECÍFICAS DA REGIÃO AMAZÔNICA COM CAPACIDADE PARA 36 PASSAGEIROS PARA O PERCURSO. SAINDO DA CASA DO SENHOR MARCELO, TRAZENDO OS ALUNOS ATE A ESCOLA BOA VISTA, VINDO ATE NA CASA SEU JUCA NO TREVO, RETORNANDO ATE A ESCOLA. DEVOLVENDO OS ALUNOS NO FINAL DA AULA. PERCORRENDO UM TOTAL DE 130 KM POR DIA LETIVO.</p>	130	2.860	28.600	5,29	15.129,40	151.294,00	<p>DEVIDO O TRAJETO SER DE DIFICIL ACESSO POR CONTER LADEIRAS INGRIMES, PONTES INADEQUADAS PARA TRANSPORTE REALIZAR O PERCURSO, NECESSITA-SE DE UMA CAMIONETE TIPO: F4000, F1000, 710. PARA REALIAZAR O PERCURSO.</p>
31	<p>ROTA Nº 31 - VEÍCULO TIPO VAN COM CAPACIDADE PARA 15 PASSAGEIROS PARA O PERCURSO NO KM 180 NORTE BR 230, SAIDA DA ESCOLA UNIAO DO TUTUI INDO ATE A COMUNIDADE VILA SECA TRAZENDO OS ALUNOS ATÉ A ESCOLA PELA TARDE E RETORNANDO COM OS ALUNOS NO FINAL DA AULA, PERCORRENDO</p>	60	1.320	13.200	6,90	9.108,00	91.080,00	

SENA

AUTO PEÇAS

FONE (93) 3532-1100

9149-2778

CNPJ: 14.373.3-33/0001-70 Inscrição Estadual: 15349780-7

	UM TOTAL DE 60 KM POR DIA LETIVO.							
32	<p>ROTA Nº 32 - VEICULO ADAPTADO TIPO 4X4, F 4000 OU SEMELHANTE QUE TENHA CONDIÇÕES OPERACIONAIS DE RODAR NO PERIODO DE SECA E PRINCIPALMENTE NO PERIODO DE CHUVAS, HAJA VISTA AS CARACTERÍSTICA ESPECÍFICAS DA REGIÃO AMAZÔNICA COM CAPACIDADE PARA 40 PASSAGEIRISOS PARA O PERCURSOS NO KM ZERO NORTE, SAINDO COM OS ALUNOS DA CASA SO SENHOR CHUMBEIRO INDO ATE A ESCOLA JOSE BONIFACIO NO PERIODO MANHA E TARDE, RERTONANDO COM OS ALUNOS NO FINAL DA AULA. PERCORRENDO UM TOTAL DE 120 KM POR DIA LETIVO.</p>	120	2.640	26.400	5,30	13.992,00	139.920,00	<p>DEVIDO O TRAJETO SER DE DIFICIL ACESSO POR CONTER LADEIRAS INGRIMES, PONTES INADEQUADAS PARA TRANSPORTE REALIZAR O PERCURSO, NECESSITA-SE DE UMA CAMIONETE TIPO: F4000, F1000, 710. PARA REALIAZAR O PERCURSO.</p>

SENA

AUTO PEÇAS

FONE (93) 3532-1100

9149-2778

CNPJ: 14.373.3-33/0001-70 Inscrição Estadual: 15349780-7

33	<p>ROTA Nº 33 -VEÍCULO TIPO ÔNIBUS PARA TRANSPORTE ESCOLAR, COM CAPACIDADE PARA 28 PASSAGEIROS PARA O PERCURSO, SAINDO DA ESCOLA ESCOLA JOSE BONIFACIO INDO ATE A O RIA SANTA MARINA , PASSANDO PELA ALDEIA, TRAZENDO OS ALUNOS ATE A ESCOLA JOSE BONIFACIO NO PERIODO DA TARDE, RETORNANDO COM OS ALUNOS NO FINAL DA AULA, PECORRENDO UM TOTAL DE 80 KM POR DIA LETIVO.</p>	80	1.760	17.600	6,83	12.020,80	120.208,00	
34	<p>ROTA Nº 34 -VEICULO ADAPTADO TIPO 4X4, F 4000 OU SEMELHANTE QUE TENHA CONDIÇÕES OPERACIONAIS DE RODAR NO PERIODO DE SECA E PRINCIPALMENTE NO PERIODO DE CHUVAS, HAJA VISTA AS CARACTERÍSTICA ESPECÍFICAS DA REGIÃO AMAZÔNICA COM CAPACIDADE PARA 36 PASSAGEIROS PARA O PERCURSO. SAINDO DA ESCOLA JOSE BONIFACIO INDO ATE O KM 135 NORTE, TRAZENDO OS ALUNOS ATE A ESCOLA JOSÉ BONIFÁCIO, NO PERIODO DA TARDE RETORNANDO COM OS ALUNOS NO FINAL DA AULA, PECORRENDO</p>	80	1.760	17.600	6,83	12.020,80	120.208,00	<p>DEVIDO O TRAJETO SER DE DIFÍCIL ACESSO POR CONTER LADEIRAS INGRIMES, PONTES INADEQUADAS PARA TRANSPORTE REALIZAR O PERCURSO, NECESSITA-SE DE UMA CAMIONETE TIPO: F4000, F1000, 710. PARA REALIAZAR O PERCURSO.</p>

SENA

AUTO PEÇAS

FONE (93) 3532-1100

9149-2778

CNPJ: 14.373.3-33/0001-70 Inscrição Estadual: 15349780-7

	UM TOTAL DE 80 KM POR DIA LETIVO							
35	<p>ROTA Nº 35 - VEICULO ADAPTADO TIPO 4X4, F 4000 OU SEMELHANTE QUE TENHA CONDIÇÕES OPERACIONAIS DE RODAR NO PERIODO DE SECA E PRINCIPALMENTE NO PERIODO DE CHUVAS, HAJA VISTA AS CARACTERÍSTICA ESPECÍFICAS DA REGIÃO AMAZÔNICA COM CAPACIDADE PARA 36 PASSAGEIROS PARA O PERCURSO. SAINDO DA CASA DO SENHOR OSVALDO LEVANDO OS ALUNOS ATE A CASA DO SENHOR CHUMBEIRO, NO PERIODO DA TARDE, RETORNANDO COM OS ALUNOS NO FINAL DA AULA. PERCORRENDO UM TOTAL DE 60 KM POR DIA LETIVO.</p>	60	1.320	13.200	6,90	9.108,00	91.080,00	<p>DEVIDO O TRAJETO SER DE DIFICIL ACESSO POR CONTER LADEIRAS INGRIMES, PONTES INADEQUADAS PARA TRANSPORTE REALIZAR O PERCURSO, NECESSITA-SE DE UMA CAMIONETE TIPO: F4000, F1000, 710. PARA REALIAZAR O PERCURSO.</p>

SENA

AUTO PEÇAS

FONE (93) 3532-1100

9149-2778

CNPJ: 14.373.3-33/0001-70 Inscrição Estadual: 15349780-7

36	ROTA Nº 36 - VEICULO ADAPTADO TIPO 4X4, F 4000 OU SEMELHANTE QUE TENHA CONDIÇÕES OPERACIONAIS DE RODAR NO PERIODO DE SECA E PRINCIPALMENTE NO PERIODO DE CHUVAS, HAJA VISTA AS CARACTERÍSTICA ESPECÍFICAS DA REGIÃO AMAZÔNICA COM CAPACIDADE PARA 36 PASSAGEIROS PARA O PERCURSO. SAINDO DA FAZENDA NOVA INVERNADA LEVANDO OS ALUNOS ATE A ESCOLA JOSE BONIFACIO NO PERIODO MANHA E TARDE, RETORNANDO COM OS ALUNOS NO FINAL DA AULA, PERCORRENDO UM TOTAL DE 120 KM POR DIA LETIVO.	120	2.640	26.400	5,30	13.992,00	139.920,00	DEVIDO O TRAJETO SER DE DIFICIL ACESSO POR CONTER LADEIRAS INGRIMES, PONTES INADEQUADAS PARA TRANSPORTE REALIZAR O PERCURSO, NECESSITA-SE DE UMA CAMIONETE TIPO: F4000, F1000, 710. PARA REALIAZAR O PERCURSO.
37	ROTA Nº 37 - VEICULO ADAPTADO TIPO 4X4, F 4000 OU SEMELHANTE QUE TENHA CONDIÇÕES OPERACIONAIS DE RODAR NO PERIODO DE SECA E PRINCIPALMENTE NO PERIODO DE CHUVAS, HAJA VISTA AS CARACTERÍSTICA ESPECÍFICAS DA REGIÃO AMAZÔNICA COM CAPACIDADE PARA 36 PASSAGEIROS PARA O PERCURSO. SAINDO DA ESCOLA 12 DE OUTUBRO, INDO ATE A ESCOLA JOSE	80	1.760	17.600	6,83	12.020,80	120.208,00	DEVIDO O TRAJETO SER DE DIFICIL ACESSO POR CONTER LADEIRAS INGRIMES, PONTES INADEQUADAS PARA TRANSPORTE REALIZAR O PERCURSO, NECESSITA-SE DE UMA CAMIONETE TIPO: F4000, F1000, 710. PARA REALIAZAR O

SENA

AUTO PEÇAS

FONE (93) 3532-1100

9149-2778

CNPJ: 14.373.3-33/0001-70 Inscrição Estadual: 15349780-7

	BONIFACIO NO PERIODO DA TARDE, RETORNANDO COM OS ALUNOS NO FINAL DA AULA, PERCORRENDO UM TOTAL DE 80 KM POR DIA LETIVO.							PERCURSO.
38	ROTA Nº 38 - VEICULO ADAPTADO TIPO 4X4, F 4000 OU SEMELHANTE QUE TENHA CONDIÇÕES OPERACIONAIS DE RODAR NO PERIODO DE SECA E PRINCIPALMENTE NO PERIODO DE CHUVAS, HAJA VISTA AS CARACTERÍSTICA ESPECÍFICAS DA REGIÃO AMAZÔNICA COM CAPACIDADE PARA 36 PASSAGEIROS PARA O PERCURSO. SAINDO DA ESCOLA BOM JESUS INDO ATE A ESCOLA FERNANDO PESSOA, NO PERIODO DA TARDE RETORNANDO COM OS ALUNOS NO FINAL DA AULA, PERCORRENDO UM TOTAL DE 70 KM POR DIA LETIVO.	70	1.540	15.400	6,90	10.626,00	106.260,00	DEVIDO O TRAJETO SER DE DIFICIL ACESSO POR CONTER LADEIRAS INGRIMES, PONTES INADEQUADAS PARA TRANSPORTE REALIZAR O PERCURSO, NECESSITA-SE DE UMA CAMIONETE TIPO: F4000, F1000, 710. PARA REALIAZAR O PERCURSO.

SENA

AUTO PEÇAS

FONE (93) 3532-1100

9149-2778

CNPJ: 14.373.3-33/0001-70 Inscrição Estadual: 15349780-7

39	ROTA Nº 39 - VEICULO ADAPTADO TIPO 4X4, F 4000 OU SEMELHANTE QUE TENHA CONDIÇÕES OPERACIONAIS DE RODAR NO PERIODO DE SECA E PRINCIPALMENTE NO PERIODO DE CHUVAS, HAJA VISTA AS CARACTERÍSTICA ESPECÍFICAS DA REGIÃO AMAZÔNICA COM CAPACIDADE PARA 36 PASSAGEIROS PARA O PERCURSO. SAINDO DA CASA DA SENHORA ADRIANA INDO ATE A ESCOLA NOVO HORIZONTE NO KM 209 SUL, SEGUINDO ATE A CASA DA ALUNA VITORIA, RETORNANDO PARA ESCOLA, NO PERIODO DA MANHA, REOTRNANDO COM OS ALUNOS NO FINAL DA AULA, PERCORRENDO UM TOTAL DE 70 KM POR DIA LETIVO.	70	1.540	15.400	6,90	10.626,00	106.260,00	DEVIDO O TRAJETO SER DE DIFICIL ACESSO POR CONTER LADEIRAS INGRIMES, PONTES INADEQUADAS PARA TRANSPORTE REALIZAR O PERCURSO, NECESSITA-SE DE UMA CAMIONETE TIPO: F4000, F1000, 710. PARA REALIAZAR O PERCURSO.
----	---	----	-------	--------	------	-----------	------------	--

SENA

AUTO PEÇAS

FONE (93) 3532-1100

9149-2778

CNPJ: 14.373.3-33/0001-70 Inscrição Estadual: 15349780-7

40	<p>ROTA Nº 40 - VEICULO ADAPTADO TIPO 4X4, F 4000 OU SEMELHANTE QUE TENHA CONDIÇÕES OPERACIONAIS DE RODAR NO PERIODO DE SECA E PRINCIPALMENTE NO PERIODO DE CHUVAS, HAJA VISTA AS CARACTERÍSTICA ESPECÍFICAS DA REGIÃO AMAZÔNICA COM CAPACIDADE PARA 36 PASSAGEIROS PARA O PERCURSO. SAINDO DA ESCOLA ALIANÇA DO NORTE TRAZENDO OS ALUNOS ATE A ESCOLA FERNANDO PESSOA NO PERIODO DA TARDE, RETORNANDO COM OS ALUNOS NO FINAL DA AULA, PERCORRENDO UM TOTAL DE 100 KM POR DIA LETIVO.</p>	100	2.200	22.000	6,83	15.026,00	150.260,00	<p>DEVIDO O TRAJETO SER DE DIFICIL ACESSO POR CONTER LADEIRAS INGRIMES, PONTES INADEQUADAS PARA TRANSPORTE REALIZAR O PERCURSO, NECESSITA-SE DE UMA CAMIONETE TIPO: F4000, F1000, 710. PARA REALIAZAR O PERCURSO.</p>
41	<p>ROTA Nº 41 - VEICULO ADAPTADO TIPO 4X4, F 4000 OU SEMELHANTE QUE TENHA CONDIÇÕES OPERACIONAIS DE RODAR NO PERIODO DE SECA E PRINCIPALMENTE NO PERIODO DE CHUVAS, HAJA VISTA AS CARACTERÍSTICA ESPECÍFICAS DA REGIÃO AMAZÔNICA COM CAPACIDADE PARA 36 PASSAGEIROS PARA O PERCURSO. SAINDO DO KM 230, PASSANDO PELA ESCOLA MEM DE SÁ, PLANALTO INDO ATE A ESCOLA GUEDES, NO</p>	100	2.200	22.000	6,83	15.026,00	150.260,00	

SENA

AUTO PEÇAS

FONE (93) 3532-1100

9149-2778

CNPJ: 14.373.3-33/0001-70 Inscrição Estadual: 15349780-7

	PERIODO DA TARDE, RETORNANDO COM OS ALUNOS NO FINAL DA AULA, PERCORRENDO UM TOTAL DE 100 KM POR DIA LETIVO.						
42	ROTA Nº 42 - VEICULO TIPO BARCO PARA O TRANSPORTE ESCOLAR. SAINDO DA CASA DA CASA DA SENHORA ANDREIA, NO RIO CURUATINGA, ATE A ESCOLA OLAVO BILAC, LEVANDO OS ALUNOS ATE A ESCOLA TEREZA DE ALMEIDA NO PERIODO DA TARDE, RETORNANDO COM OS ALUNOS NO FINAL DA AULA. PERCORRENDO UM TOTAL DE 40 KM POR DIA LETIVO.	40	880	8.800			
43	ROTA Nº 43 - VEICULO TIPO BARCO PARA O TRANSPORTE ESCOLAR. SAINDO DA CASA DA CASA DA SENHOR DACIRVALDO, NO RIO CURUATINGA, ATE A CASA DO SENHOR VAGUINHO, RETORNANDO A ESCOLA TEREZA DE ALMEIDA I,	45	990	9.900			

SENA

AUTO PEÇAS

FONE (93) 3532-1100 9149-2778

CNPJ: 14.373.3-33/0001-70 Inscrição Estadual: 15349780-7

	RETORNANDO COM OS ALUNOS NO FINAL DA AULA, PERCORRENDO UM TOTAL DE 45 KM POR DIA LETIVO.							
44	ROTA Nº 44 - VEICULO ADAPTADO TIPO 4X4, F-4000 OU SEMELHANTE QUE TENHA CONDIÇÕES OPERACIONAIS DE RODAR NO PERIODO DE SECA E PRINCIPALMENTE NO PERIODO DE CHUVAS, HAJA VISTA AS CARACTERÍSTICA ESPECÍFICAS DA REGIÃO AMAZÔNICA COM CAPACIDADE PARA 36 PASSAGEIROS PARA O PERCURSO. SAINDO DA CASA AZUL, VINDO ATE A ESCOLA SANTA FÉ, TRAZENDO OS ALUNOS NO PERIODO DA TARDE, RETORNANDO COM OS ALUNOS NO FINAL DA AULA, PERCORRENDO UM TOTAL DE 70 KM POR DIA LETIVO.	70	1.540	15.400	6,90	10.626,00	106.260,00	DEVIDO O TRAJETO SER DE DIFÍCIL ACESSO POR CONTER LADEIRAS INGRIMES, PONTES INADEQUADAS PARA TRANSPORTE REALIZAR O PERCURSO, NECESSITA-SE DE UMA CAMIONETE TIPO: F4000, F1000, 710. PARA REALIZAR O PERCURSO.

SENA

AUTO PEÇAS

FONE (93) 3532-1100

9149-2778

CNPJ: 14.373.3-33/0001-70 Inscrição Estadual: 15349780-7

45	<p>ROTA Nº 45 - VEICULO ADAPTADO TIPO 4X4, F-4000 OU SEMELHANTE QUE TENHA CONDIÇÕES OPERACIONAIS DE RODAR NO PERIODO DE SECA E PRINCIPALMENTE NO PERIODO DE CHUVAS, HAJA VISTA AS CARACTERÍSTICA ESPECÍFICAS DA REGIÃO AMAZÔNICA COM CAPACIDADE PARA 36 PASSAGEIROS PARA O PERCURSO. SAINDO DA ESCOLA SAGRADA FAMILIA INDO ATE A ESCOLA SANTA FÉ, LEVANDO OS ALUNOS NO PERIODO DA TARDE, RETORNANDO COM OS ALUNOS NO FINAL DA AULA. PERCORRENDO UM TOTAL DE 70 KM POR DIA LETIVO.</p>	70	1.540	15.400	6,90	10.626,00	106.260,00	<p>DEVIDO O TRAJETO SER DE DIFICIL ACESSO POR CONTER LADEIRAS INGRIMES, PONTES INADEQUADAS PARA TRANSPORTE REALIZAR O PERCURSO, NECESSITA-SE DE UMA CAMIONETE TIPO: F4000, F1000, 710. PARA REALIAZAR O PERCURSO.</p>
46	<p>ROTA Nº 46 -VEÍCULO TIPO ÔNIBUS PARA TRANSPORTE ESCOLAR, COM CAPACIDADE PARA 40 PASSAGEIROS PARA O PERCURSO: SAINDO DA CIDADE PASSANDO PELOS BAIROS MINI-INDUSTRIA E PIMENTOLANDIA, TRAZENDO OS ALUNOS ATE AS ESCOLAS: ANGELO DEBIASE, JANELINHA DO SABER, FRANCISCA LIMA, MELLVIN JONES E OBJETIVO, NO PERIODO MANHA E TARDE, PERCORRENDO UM</p>	80	1.760	17.600	6,83	12.020,80	120.208,00	

SENA

AUTO PEÇAS

FONE (93) 3532-1100

9149-2778

CNPJ: 14.373.3-33/0001-70 Inscrição Estadual: 15349780-7

	TOTAL DE 80 KM POR DIA LETIVO.						
47	ROTA Nº 47 -VEÍCULO TIPO ÔNIBUS PARA TRANSPORTE ESCOLAR, COM CAPACIDADE PARA 40 PASSAGEIROS PARA O PERCURSO: SAINDO DA CIDADE INDO ATE A PONTE NO KM 185 FAIXA, PASSANDO PELA LAMINADORA E CACHOEIRNHA, TRAZENDO OS ALUNOS ATE AS ESCOLAS: MELVIN JONES, IEU E OBJETIVO, NO PERIODO MANHA E TARDE, RETORNANDO COM OS ALUNOS NO FINAL DA AULA, PERCORRENDO UM TOTAL DE 80 KM POR DIA LETIVO.	80	1.760	17.600	6,83	12.020,80	120.208,00

SENA

AUTO PEÇAS

FONE (93) 3532-1100

9149-2778

CNPJ: 14.373.3-33/0001-70 Inscrição Estadual: 15349780-7

48	<p>ROTA Nº 48 - VEICULO ADAPTADO TIPO 4X4, F- 4000 OU SEMELHANTE QUE TENHA CONDIÇÕES OPERACIONAIS DE RODAR NO PERIODO DE SECA E PRINCIPALMENTE NO PERIODO DE CHUVAS, HAJA VISTA AS CARACTERÍSTICA ESPECÍFICAS DA REGIÃO AMAZÔNICA COM CAPACIDADE PARA 15 PASSAGEIROS PARA O PERCURSO. SAINDO DA ESCOLA GALILEIA INDO ATE A ESCOLA JOSE BONIFACIO NO PERIODO MANHÃ E TARDE, RETORNANDO COM OS ALUNOS NO FINAL DA AULA PERCORRENDO UM TOTAL DE 120 KM POR DIA LETIVO.</p>	120	2.640	26.400	5,30	13.992,00	139.920,00	<p>DEVIDO O TRAJETO SER DE DIFÍCIL ACESSO POR CONTER LADEIRAS INGRIMES, PONTES INADEQUADAS PARA TRANSPORTE REALIZAR O PERCURSO, NECESSITA-SE DE UMA CAMIONETE TIPO: F4000, F1000, 710. PARA REALIAZAR O PERCURSO.</p>
49	<p>ROTA Nº 49 - VEICULO TIPO BARCO PARA O TRANSPORTE ESCOLAR. SAINDO DA FARINHEIRA NO RIO CURUATINGA ATE A ESCOLA OLAVO BILAC PELA MANHA E TARDE TRAZENDO OS ALUNOS DO SENHOR ADEMAR NO RIO TUTUI ATE A PONTE, RETORNANDO A ESCOLA TEREZA DE ALMEIDA I E II, PERCORRENDO UM TOTAL DE 60 KM POR</p>	60	1.320	13.200	6,90	9.108,00	91.080,00	

SENA

AUTO PEÇAS

FONE (93) 3532-1100

9149-2778

CNPJ: 14.373.3-33/0001-70 Inscrição Estadual: 15349780-7

	DIA LETIVO.							
50	ROTA Nº 50 - VEICULO TIPO BARCO PARA O TRANSPORTE ESCOLAR.SAÍNDO DA CASA DO SR. MEQUIAS NO RIO URUARÁ ATÉ A ESCOLA TEREZA ALMEIDA I RETORNANDO NO FINAL E PERCORRENDO UM TOTAL DE 45 KM POR DIA LETIVO.	45	990	9.900				
51	ROTA Nº 51 - VEICULO ADAPTADO TIPO 4X4, F-4000 OU SEMELHANTE QUE TENHA CONDIÇÕES OPERACIONAIS DE RODAR NO PERIODO DE SECA E PRINCIPALMENTE NO PERIODO DE CHUVAS, HAJA VISTA AS CARACTERÍSTICA ESPECÍFICAS DA REGIÃO AMAZÔNICA COM CAPACIDADE PARA 16 PASSAGEIROS PARA O PERCURSO. SAINDO DO RIO URUARA INDO ATE A ESCOLA TRANQUEDO NEVES NO KM 213 SUL, RETORNANDO COM OS ALUNOS NO FINAL DA AULA, PERCORRENDO UM TOTAL DE 100 KM	100	2.200	22.000	6,83	15.026,00	150.260,00	

SENA

AUTO PEÇAS

FONE (93) 3532-1100

9149-2778

CNPJ: 14.373.3-33/0001-70 Inscrição Estadual: 15349780-7

	POR DIA LETIVO.						
52	<p>ROTA Nº 52 - VEICULO ADAPTADO TIPO 4X4, F-4000 OU SEMELHANTE QUE TENHA CONDIÇÕES OPERACIONAIS DE RODAR NO PERIODO DE SECA E PRINCIPALMENTE NO PERIODO DE CHUVAS, HAJA VISTA AS CARACTERÍSTICA ESPECÍFICAS DA REGIÃO AMAZÔNICA COM CAPACIDADE PARA 36 PASSAGEIROS PARA O PERCURSO. SAINDO DA CASA DO SENHOR RENAN NO VALE BREJ, INDO ATE A CASA DO SENHOR BUDA, ENTRANDO NO RAMAL DA ADRIANA, SEGUINDO PARA ESCOLA TEREZA ALMEIDA, NO PERIODO DA TARDE, RETORNANDO COM OS ALUNOS NO FINAL DA AULA, PERCORRENDO UM TOTAL DE 80 KM</p>	80	1.760	17.600	6,83	12.020,80	120.208,00
							<p>DEVIDO O TRAJETO SER DE DIFÍCIL ACESSO POR CONTER LADEIRAS INGRIMES, PONTES INADEQUADAS PARA TRANSPORTE REALIZAR O PERCURSO, NECESSITA-SE DE UMA CAMIONETE TIPO: F4000, F1000, 710. PARA REALIAZAR O PERCURSO.</p>

SENA

AUTO PEÇAS

FONE (93) 3532-1100

9149-2778

CNPJ: 14.373.3-33/0001-70 Inscrição Estadual: 15349780-7

	POR DIA LETIVO.						
53	ROTA Nº 53 -VEÍCULO TIPO ONIBUS, COM CAPACIDADE PARA 30 PASSAGEIROS PARA O PERCURSO NA ZONA URBANA, SAINDO DA CIDADE INDO ATE A PONTE DO RIO URUARA NO KM 165 SUL, RERTONANDO ATE A ESCOLA OS MIGRANTES NO KM 175 FAIXA NO PERIODO DA MANHA E TARDE VINDO ATE A VILA BONITA RETORNANDO A ESCOLA OS MIGRANTES, RETORNANDO COM OS ALUNOS NO FINAL DA AULA, PERCORRENDO UM TOTAL DE 100 KM POR DIA LETIVO.	100	2.200	22.000	6,83	15.026,00	150.260,00

SENA

AUTO PEÇAS

FONE (93) 3532-1100

9149-2778

CNPJ: 14.373.3-33/0001-70 Inscrição Estadual: 15349780-7

54	ROTA Nº 54 - VEICULO ADAPTADO TIPO 4X4, F-4000 OU SEMELHANTE QUE TENHA CONDIÇÕES OPERACIONAIS DE RODAR NO PERIODO DE SECA E PRINCIPALMENTE NO PERIODO DE CHUVAS, HAJA VISTA AS CARACTERÍSTICA ESPECÍFICAS DA REGIÃO AMAZÔNICA COM CAPACIDADE PARA 36 PASSAGEIROS PARA O PERCURSO. SAINDO DO LADEIRÃO SEGUINDO ATE A ESCOLA CECILIA MEIRELLE, NO PERIODO DA TARDE, RETORNANDO COM OS ALUNOS NO FINAL DA AULA, PERCORRENDO UM TOTAL DE 100 KM POR DIA LETIVO.	100	2.200	22.000	6,83	15.026,00	150.260,00	DEVIDO O TRAJETO SER DE DIFICIL ACESSO POR CONTER LADEIRAS INGRIMES, PONTES INADEQUADAS PARA TRANSPORTE REALIZAR O PERCURSO, NECESSITA-SE DE UMA CAMIONETE TIPO: F4000, F1000, 710. PARA REALIAZAR O PERCURSO.
55	ROTA Nº 55 -VEÍCULO TIPO ÔNIBUS PARA TRANSPORTE ESCOLAR, COM CAPACIDADE PARA 40 PASSAGEIROS PARA O PERCURSO, ZONA URBANA, LEVANDO OS ALUNOS ESPECIAIS, PARA AS ESCOLAS: MELVIN JONES, FRANCISCA LIMA, IEU, ANGELO DEBIASE, NO PERIODO MANHA E TARDE, RETORNANDO COM OS ALUNOS NO FINAL DA AULA, PERCORRENDO UM TOTAL DE 100 KM POR DIA LETIVO.	100	2.200	22.000	6,83	15.026,00	150.260,00	

SENA

AUTO PEÇAS

FONE (93) 3532-1100

9149-2778

CNPJ: 14.373.3-33/0001-70 Inscrição Estadual: 15349780-7

56	<p>ROTA Nº 56 - VEICULO ADAPTADO TIPO 4X4, F- 4000 OU SEMELHANTE QUE TENHA CONDIÇÕES OPERACIONAIS DE RODAR NO PERIODO DE SECA E PRINCIPALMENTE NO PERIODO DE CHUVAS, HAJA VISTA AS CARACTERÍSTICA ESPECÍFICAS DA REGIÃO AMAZÔNICA COM CAPACIDADE PARA 15 PASSAGEIROS PARA O PERCURSO. SAINDO DA CASA DO SENHOR MACIANO, PASSANDO PELO RAMAL DO GARAPÉ GRANDE, INDO ATE A ESCOLA FERNANDO PESSOA NO PERIODO DA TARDE, RETORNANDO COM OS ALUNOS NO FINAL DA AULA PERCORRENDO UM TOTAL DE 80 KM POR DIA LETIVO</p>	80	2.640	26.400	6,83	12.020,80	120.208,00
57	<p>ROTA Nº 57 - VEICULO ADAPTADO TIPO 4X4, F 4000 OU SEMELHANTE QUE TENHA CONDIÇÕES OPERACIONAIS DE RODAR NO PERIODO DE SECA E, PRINCIPALMENTE NO PERIODO DE CHUVAS, HAJA VISTA AS CARACTERÍSTICA ESPECÍFICAS DA REGIÃO AMAZÔNICA COM 0M CAPACIDADE PARA 15 PASSAGEIROS PARA O PERCURSO: SAÍNDO DA CASA DO ALUNO LUIZ INDO ATE A ESCOLA TRANSAMAZONICA, NO</p>	100	2.640	26.400	6,83	15.026,00	150.260,00

SENA

AUTO PEÇAS

FONE (93) 3532-1100

9149-2778

CNPJ: 14.373.3-33/0001-70 Inscrição Estadual: 15349780-7

	PERIODO DA MANHÃ, RETONANDO COM OS ALUNOS NO FINAL DA AULA, PERCORRENDO UM TOTAL DE 100 KM POR DIA LETIVO.						
58	<p>ROTA Nº 58 - VEICULO ADAPTADO TIPO 4X4, F 4000 OU SEMELHANTE QUETENHA CONDIÇÕES OPERACIONAIS DE RODAR NO PERIODO DE SECA E, PRINCIPALMENTE NO PERIODO DE CHUVAS, HAJA VISTA AS CARACTERÍSTICA ESPECÍFICAS DA REGIÃO AMAZÔNICA, COM CAPACIDADE PARA 15 PASSAGEIROS PARA O PERCURSO NO KM 185 SUL, SAINDO DA CASA DO SENHOR EUDES, INDO ATE A ESCOLA FLOR DO IRIRI NO PERIODO MANHA E TARDE, NO PERIODO DA TARDE, RETORNANDO COM OS ALUNOS NO FINAL DA AULA, PERCORRENDO UM TOATAL DE 60 KM POR DIA LETIVO.</p>	60	2.200	22.000	6,90	9.108,00	91.080,00

SENA

AUTO PEÇAS

FONE (93) 3532-1100 9149-2778

CNPJ: 14.373.3-33/0001-70 Inscrição Estadual: 15349780-7

59	ROTA Nº 60 - VEICULO TIPO ONIBUS, COM CAPACIDADE PARA 25 PASSAGEIROS PARA O PERCURSO, SAINDO DA CIDADE PASSANDO PELA VILA BETEL, VILA BONITA INDO ATE A ESCOLA OS MIGRANTES NO PERIODO DA MANHÃ, NO PERIODO DA TARDE INDO ATE A RUA DAS FLORES TRAZENDO OS ALUNOS ATE AS ESCOLAS, MELVIN JONES, OBJETIVO E IEU, RETORNANDO COM OS ALUNOS NO FINAL DA AULA. PERCORRENDO UM TOTAL DE 100 KM POR DIA LETIVO.	100	3080	30.800	6,83	15.026,00	150.260,00
----	---	-----	------	--------	------	-----------	------------

Validade da proposta 60 dias

Uruará – Pará 22 de dezembro de 2023.

ANTUNES AUTO PECAS
LTDA:14373333000170

Assinado de forma digital por
 ANTUNES AUTO PECAS
 LTDA:14373333000170
 Dados: 2023.12.22 10:52:26 -03'00'

ANTUNES AUTO PECAS LTDA

LEANDRO JOSÉ ANTUNES

CPF nº 919.474.211-15



URUARÁ PREFEITURA <pmulici@gmail.com>

cotação

seno auto pecas antunes auto pecas <seno_autopecas@hotmail.com>
Para: URUARÁ PREFEITURA <pmulici@gmail.com>

22 de dezembro de 2023 às 10:54

SEGUE COTAÇÃO ASSINADA

SENA AUTO PEÇAS

De: URUARÁ PREFEITURA <pmulici@gmail.com>**Enviado:** sexta-feira, 22 de dezembro de 2023 10:46**Para:** seno_autopecas@hotmail.com <seno_autopecas@hotmail.com>**Assunto:** cotação

[Texto das mensagens anteriores oculto]

 **COTAÇÃO TRANSPORTE.pdf**
2674K

MARCIA HELENA PORTILHO PANTOJA

CPF: 804.557.352-04

RG: 4910916 2ªVIA PC/PA

**Endereço: BR230KM180NORTEA20KMDA
VICINAL-ZONA RURAL Uruará/PA-CEP nº 68.140-000**

COTAÇÃO DE PREÇO

ITEM	ROTAS	KM DIA	KM MÊS	KM ANO	VALOR KM	VALOR MÊS	VALOR ANO
42	ROTA Nº 42 - VEICULO TIPO BARCO PARA O TRANSPORTE ESCOLAR. SAINDO DA CASA DA CASA DA SENHORA ANDREIA, NO RIO CURUATINGA, ATE A ESCOLA OLAVO BILAC, LEVANDO OS ALUNOS ATE A ESCOLA TEREZA DE ALMEIDA NO PERIODO DA TARDE, RETORNANDO COM OS ALUNOS NO FINAL DA AULA. PERCORNO UM TOTAL DE 40 KM POR DIA LETIVO	40	880	8.800	8,00	R\$ 7.040,00	R\$ 70.400,00
43	ROTA Nº 43 - VEICULO TIPO BARCO PARA O TRANSPORTE ESCOLAR. SAINDO DA CASA DA CASA DA SENHOR DACIRVALDO, NO RIO CURUATINGA, ATE A CASA DO SENHOR VAGUINHO, RETORNANDO A ESCOLA TEREZA DE ALMEIDA I, RETORNANDO COM OS ALUNOS NO FINAL DA AULA, PERCORRENDO UM TOTAL DE 45 KM POR DIA LETIVO.	45	990	9.900	8,00	R\$ 7.920,00	R\$ 79.200,00
49	ROTA Nº 49 - VEICULO TIPO BARCO PARA O TRANSPORTE ESCOLAR. SAINDO DA FARINHEIRA NO RIO CURUATINGA ATE A ESCOLA OLAVO BILAC PELA MANHA E TARDE TRAZENDO OS ALUNOS DO SENHOR ADEMAR NO RIO TUTUI ATE A PONTE, RETORNANDO A ESCOLA TEREZA DE ALMEIDA I E II, PERCORRENDO UM TOTAL DE 60 KM POR DIA LETIVO.	60	1.320	13.200	6,90	R\$ 9.108,00	R\$ 91.080,00

MARCIA HELENA PORTILHO PANTOJA

CPF: 804.557.352-04

RG: 4910916 2ªVIA PC/PA

**Endereço: BR230KM180NORTEA20KMDA
VICINAL-ZONA RURAL Uruará/PA - CEP nº 68.140-000**

50	ROTA Nº 50 - VEICULO TIPO BARCO PARA O TRANSPORTE ESCOLAR.SAÍNDO DA CASA DO SR. MEQUIAS NO RIO URUARÁ ATÉ A ESCOLA TEREZA ALMEIDA I RETORNANDO NO FINAL E PERCORRENDO UM TOTAL DE 45 KM POR DIA LETIVO.	45	990	9.900	8,00	R\$	7.920,00	R\$ 79.200,00
----	--	----	-----	-------	------	-----	----------	------------------

Uruará/PA 25 de janeiro de 2023.

MARCIA HELENA
PORTILHO
PANTOJA:80455735204

Assinado de forma digital por
MARCIA HELENA PORTILHO
PANTOJA:80455735204
Dados: 2023.12.21 17:47:37 -03'00'

Marcia Helena Portilho Pantoja

CPF: 804.557.352-04

RAIMUNDO NONATO SILVA PEREIRA

CPF: 920.420.822-87

RG: 8960589

Endereço: VC Km 180 norte, 350 Vila – Zona Rural Uruará/PA

Validade da proposta 90 dias

RAIMUNDO NONATO SILVA
PEREIRA:92042082287

Assinado de forma digital por
RAIMUNDO NONATO SILVA
PEREIRA:92042082287
Dados: 2023.12.22 09:56:39 -03'00'

RAIMUNDO NONATO SILVA PEREIRA

CPF: 920.420.822-87



cotação

Antonio Teixeira de Lima <tlima007@yahoo.com.br>
Responder a: Antonio Teixeira de Lima <tlima007@yahoo.com.br>
Para: URUARÁ PREFEITURA <pmulici@gmail.com>

22 de dezembro de 2023 às 09:57

Prontinho assinado

Antonio Teixeira

Contador

Fone (93) 920005662

CONTATEC CONTABILIDADE

[Texto das mensagens anteriores oculto]

 **01 RAIMUNDO NONATO -.pdf**
1134K

JONAS DA SILVA TEIXEIRA , PORTADOR DA CARTEIRA DE IDENTIDADE Nº 556.724.002-30, RG 6979773 SSP/PA residente no RM BOM JESUS , 120 , VILA BOM JESUS URUARA - PARÁ

AO

FUNDO MUNICIPAL DE EDUCAÇÃO

Prezados Senhores,

Venho por meio deste apresentar proposta para os itens a seguir.

ITEM	ROTAS	VALOR KM	VALOR MÊS	VALOR ANO
42	ROTA Nº 42 - VEICULO TIPO BARCO PARA O TRANSPORTE ESCOLAR. SAINDO DA CASA DA CASA DA SENHORA ANDREIA, NO RIO CURUATINGA, ATE A ESCOLA OLAVO BILAC, LEVANDO OS ALUNOS ATE A ESCOLA TEREZA DE ALMEIDA NO PERIODO DA TARDE, RETORNANDO COM OS ALUNOS NO FINAL DA AULA. PERCORNO UM TOTAL DE 40 KM POR DIA LETIVO	7,95	R\$ 6.996,00	R\$ 69.960,00
43	ROTA Nº 43 - VEICULO TIPO BARCO PARA O TRANSPORTE ESCOLAR. SAINDO DA CASA DA CASA DA SENHOR DACIRVALDO, NO RIO CURUATINGA, ATE A CASA DO SENHOR VAGUINHO, RETORNANDO A ESCOLA TEREZA DE ALMEIDA I, RETORNANDO COM OS ALUNOS NO FINAL DA AULA, PERCORRENDO UM TOTAL DE 45 KM POR DIA LETIVO.	7,95	R\$ 7.870,50	R\$ 78.705,00
49	ROTA Nº 49 - VEICULO TIPO BARCO PARA O TRANSPORTE ESCOLAR. SAINDO DA FARINHEIRA NO RIO CURUATINGA ATE A ESCOLA OLAVO BILAC PELA MANHA E TARDE TRAZENDO OS ALUNOS DO SENHOR ADEMAR NO RIO TUTUI ATE A PONTE, RETORNANDO A ESCOLA TEREZA DE ALMEIDA I E II, PERCORRENDO UM TOTAL DE 60 KM POR DIA LETIVO.	7,10	R\$ 9.372,00	R\$ 93.720,00
50	ROTA Nº 50 - VEICULO TIPO BARCO PARA O TRANSPORTE ESCOLAR.SAÍNDO DA CASA DO SR. MEQUIAS NO RIO URUARÁ ATÉ A ESCOLA TEREZA ALMEIDA I RETORNANDO NO FINAL E PERCORRENDO UM TOTAL DE 45 KM POR DIA LETIVO.	7,95	R\$ 7.870,50	R\$ 78.705,00
VALOR TOTAL			R\$ 32.109,00	R\$ 321.090,00

Valor Total: R\$ - 321.090,00 (Trezentos e Vinte e Um Mil e Noventa Reais)

DESCRIÇÃO DO BARCO:

NOME DO BARCO	Safira
NUMERO DE INSCRIÇÃO	023.002910/2017
COMPRIMENTO	9,22 METROS
CAPACIDADE DE PASSAGEIROS	15
POTENCIA DO MOTOR	9,00 hp
ARMADOR	JONAS DA SILVA TEIXEIRA
CONSTRUTOR	JONAS DA SILVA TEIXEIRA

VALOR MENSAL: R\$ 32.109,00 (Trinta e dois mil e cento e nove reais)

URUARÁ, PARÁ, 21 DE DEZEMBRO DE 2023

Jonas da Silva Teixeira

JONAS DA SILVA TEIXEIRA



URUARÁ PREFEITURA <pmulici@gmail.com>

ENC: cotação

jonasteixeira 2022 <jonasteixeira2022@outlook.com>
Para: "pmulici@gmail.com" <pmulici@gmail.com>

21 de dezembro de 2023 às 17:12

De: jonasteixeira 2022
Enviado: quinta-feira, 21 de dezembro de 2023 17:10
Para: pmulici@hmail.com <pmulici@hmail.com>
Assunto: cotação

 **COTAÇÃO JONAS.pdf**
526K



I. IDENTIFICAÇÃO DO PROPONENTE:

RAZÃO SOCIAL: CLT EMPREENDIMENTOS E SERVIÇOS LTDA

CNPJ: 03.964.833/0001-60

INSCRIÇÃO ESTADUAL: 15.556.286-0

ENDEREÇO: RUA ALMERINDO V PEDROSO, Nº 168. CENTRO, RURÓPOLIS -PARÁ

Telefone: (93) 99129-9427 Email: CLTSERVICOSTRANSPORTES@GMAIL.COM

ITEM	ROTAS	KM DIA	KM MÊS	KM ANO	VALOR KM	VALOR MÊS	VALOR ANO
1	ROTA Nº 01 - VEICULO TIPO ONIBUS PARA O TRANSPORTE ESCOLAR COM A CAPACIDADE PARA 25 PASSAGEIROS PARA O PERCURSO: SAINDO DA ESCOLA CONEGO ANTONIO BATISTA INDO ATE AS ESCOLAS: FRANCISCA LIMA, MELVIN JONES, ANGELO DEBIASE E IEU. NO PERIODO DA TARDE RETORNANDO COM OS ALUNOS NO Final DA AULA. PERCORRENDO UM TOTAL DE 60 KM POR DIA LETIVO.	60	1.320	13.200	7,10	R\$ 9.372,00	R\$ 93.720,00
2	ROTA Nº 02 - VEICULO ADAPTADO TIPO 4X4, F 4000 OU SEMELHANTE QUE TENHA CONDIÇÕES OPERACIONAIS DE RODAR NO PERIODO DE SECA E PRINCIPALMENTE NO PERIODO DE CHUVAS, HAJA VISTA AS CARACTERÍSTICA ESPECÍFICAS DA REGIÃO AMAZÔNICA COM CAPACIDADE PARA 36 PASSAGEIROS PARA O PERCURSO: SAÍNDO DA CIDADE INDO ATE A FAZENDA DO SENHOR LAZARINI KM 175 SUL TRAZENDO OS ALUNOS ATE AS ESCOLAS: OS MIGRANTES, MELVIN JONES, ANGELO DEBIASE, IEU. RETORNANDO COM OS ALUNOS NO FINAL DA AULA PERCORRENDO UM TOTAL DE 100 KM POR DIA LETIVO.	100	2.200	22.000	6,75	R\$ 14.850,00	R\$ 148.500,00
3	ROTA Nº 03 - VEICULO ADAPTADO TIPO 4X4, F 4000 OU SEMELHANTE QUE TENHA CONDIÇÕES OPERACIONAIS DE RODAR NO PERIODO DE SECA E, PRINCIPALMENTE NO PERIODO DE CHUVAS, HAJA VISTA AS CARACTERÍSTICA ESPECÍFICAS DA REGIÃO AMAZÔNICA COM CAPACIDADE PARA 36 PASSAGEIROS PARA O PERCURSO: SAÍNDO DA ESCOLA TRANSAMAZONICA INDO ATE ESCOLA MAGALHÃES BARATA, PASSANDO PELO BALNEARIO AGUA LIMPA NO KM 195, TRAZENDO OS ALUNOS ATE A ESCOLA TRASAMAZONICA, RETORNANDO COM OS ALUNOS NO FINAL DA AULA PERCORRENDO UM TOTAL DE 100 KM POR DIA LETIVO.	100	2.200	22.000	6,75	R\$ 14.850,00	R\$ 148.500,00
4	ROTA Nº 04 - VEICULO ADAPTADO TIPO 4X4, F 4000 OU SEMELHANTE QUE TENHA CONDIÇÕES OPERACIONAIS DE RODAR NO PERIODO DE SECA E, PRINCIPALMENTE NO PERIODO DE CHUVAS, HAJA VISTA AS CARACTERÍSTICA ESPECÍFICAS DA REGIÃO AMAZÔNICA COM CAPACIDADE PARA 36 PASSAGEIROS PARA O PERCURSO: SAÍNDO DA ESCOLA INDO ATE CASA DO ALUNO ADRIANO TRAENDO OS ALUNOS ATE A ESCOLA	100	2.200	22.000	6,75	R\$ 14.850,00	R\$ 148.500,00

	TRANSAMAZONICA, RETONANDO COM OS ALUNOS NO FINAL DA AULA, PERCORRENDO UM TOTAL DE 100 KM POR DIA LETIVO.						
5	ROTA Nº 05 - - VEICULO TIPO ONIBUS, PARA TRANSPORTE ESCOLAR, COM CAPACIDADE PARA 36 PASSAGEIROS PARA O PERCURSO: SAINDO DO KM 185 INDO ATE O KM 195 FAIXA RETORNANDO PARA ESCOLA TRANSAMAZONICA, RETORNANDO COM OS ALUNOS NO FINAL DA AULA NO PRERIODO MANHA E TARDE, PERCORRENDO UM TOTAL DE 70 KM POR DIA LETIVO.	70	1.540	15.400	7,05	R\$ 10.857,00	R\$ 108.570,00
6	ROTA Nº 06 - VEICULO ADAPTADO TIPO 4X4, F 4000 OU SEMELHANTE QUE TENHA CONDIÇÕES OPERACIONAIS DE RODAR NO PERIODO DE SECA E PRINCIPALMENTE NO PERIODO DE CHUVAS, HAJA VISTA AS CARACTERÍSTICA ESPECÍFICAS DA REGIÃO AMAZÔNICA COM CAPACIDADE PARA 36 PASSAGEIROS PARA O PERCURSO: SAINDO DO LADEIRÃO KM 195 SUL INDO ATE A ESCOLA TIRADENTES NO KM 201 VILA MONTE SINAY RETORNANDO COM OS ALUNOS NO FINAL DA AULA, PERCORRENDO UM TOTAL DE 70 KM POR DIA LETIVO.	70	1.540	15.400	7,05	R\$ 10.857,00	R\$ 108.570,00
7	ROTA Nº 07 - VEICULO ADAPTADO TIPO 4X4, F 4000 OU SEMELHANTE QUE TENHA CONDIÇÕES OPERACIONAIS DE RODAR NO PERIODO DE SECA E PRINCIPALMENTE NO PERIODO DE CHUVAS, HAJA VISTA AS CARACTERÍSTICA ESPECÍFICAS DA REGIÃO AMAZÔNICA COM CAPACIDADE PARA 16 PASSAGEIROS PARA O PERCURSO NO KM 185 SUL, SAINDO DA FAZENDA CRUZEIRO SUL INDO ATE A ESCOLA MARGARIDA MARIA ALVES VILA CANÃ, NO PERIODO DA TARDE, RETORNANDO COM OS ALUNOS NO FINAL DA AULA, PERCORRENDO UM TOATAL DE 60 KM POR DIA LETIVO.	60	1.320	13.200	7,10	R\$ 9.372,00	R\$ 93.720,00
8	ROTA Nº 08 - VEICULO ADAPTADO TIPO 4X4, F 4000 OU SEMELHANTE QUE TENHA CONDIÇÕES OPERACIONAIS DE RODAR NO PERIODO DE SECA E PRINCIPALMENTE NO PERIODO DE CHUVAS, HAJA VISTA AS CARACTERÍSTICA ESPECÍFICAS DA REGIÃO AMAZÔNICA COM CAPACIDADE PARA 36 PASSAGEIROS PARA O PERCURSO: SAINDO DA CASA DO SENHOR NEGO DO BIGODE, INDO ATE A ESCOLA MARGARIDA MARIA ALVES NA VILA CANÃ, NO PERIODO MANHA E TARDE RETORNANDO COM OS ALUNOS NO FINAL DA AULA, PERCORRENDO UM TOTAL DE 100 KM POR DIA LETIVO.	100	2.200	22.000	6,75	R\$ 14.850,00	R\$ 148.500,00
9	ROTA Nº 009 - VEICULO ADAPTADO TIPO 4X4, F 4000 OU SEMELHANTE QUE TENHA CONDIÇÕES OPERACIONAIS DE RODAR NO PERIODO DE SECA E PRINCIPALMENTE NO PERIODO DE CHUVAS, HAJA VISTA AS CARACTERÍSTICA ESPECÍFICAS DA REGIÃO AMAZÔNICA COM CAPACIDADE PARA 36 PASSAGEIROS PARA O PERCURSO NO KM 185 SUL, SAINDO DA CASA DO SENHOR MINEIRINHO NO KM 201 SUL, INDO ATE A ESCOLA MARGARIDA MARIA ALVES NO PERIODO DA TARDE,	100	2.200	22.000	6,75	R\$ 14.850,00	R\$ 148.500,00

	RETORNANDO COM OS ALUNOS NO FINAL DA AULA PERCORRENDO UM TOTAL DE 100 KM POR DIA LETIVO.						
10	ROTA Nº 10 - VEICULO ADAPTADO TIPO 4X4, F 4000 OU SEMELHANTE QUE TENHA CONDIÇÕES OPERACIONAIS DE RODAR NO PERIODO DE SECA E PRINCIPALMENTE NO PERIODO DE CHUVAS, HAJA VISTA AS CARACTERÍSTICA ESPECÍFICAS DA REGIÃO AMAZÔNICA COM CAPACIDADE PARA 36 PASSAGEIROS PARA O PERCURSO NO KM 180 SUL, SAINDO DA VILA CANÃ INDO ATE O LADEIRÃO NO KM 180, PASSANDO PELA ESCOLA RECANTO RETORNADO PARA ESCOLA MARGARIDA MARIA ALVES, RETORNANDO COM OS ALUNOS NO FINAL DA AULA, NO PERIODO MANHÃ E TARDE, PERCORRENDO UM TOTAL DE 70 KM POR DIA LETIVO.	70	1.540	15.400	7,05	R\$ 10.857,00	R\$ 108.570,00
11	ROTA Nº 11 - VEICULO ADAPTADO TIPO 4X4, F 4000 OU SEMELHANTE QUE TENHA CONDIÇÕES OPERACIONAIS DE RODAR NO PERIODO DE SECA E PRINCIPALMENTE NO PERIODO DE CHUVAS, HAJA VISTA AS CARACTERÍSTICA ESPECÍFICAS DA REGIÃO AMAZÔNICA COM CAPACIDADE PARA 36 PASSAGEIROS PARA O PERCURSO NO KM 185 SUL, SAINDO DA CASA DO SENHOR GOIANINHO NO KM 195 SUL, INDO ATE AS ESCOLA DOS CABANOS E FLOR DO IRIRI NO PERIODO MANHÃ E TARDE, RETORNANDO COM OS ALUNOS NO FINAL DA AULA PERCORRENDO UM TOTAL DE 110 KM POR DIA LETIVO.	110	2.420	24.200	5,90	R\$ 14.278,00	R\$ 142.780,00
12	ROTA Nº 12 - VEICULO ADAPTADO TIPO 4X4, F 4000 OU SEMELHANTE QUE TENHA CONDIÇÕES OPERACIONAIS DE RODAR NO PERIODO DE SECA E PRINCIPALMENTE NO PERIODO DE CHUVAS, HAJA VISTA AS CARACTERÍSTICA ESPECÍFICAS DA REGIÃO AMAZÔNICA COM CAPACIDADE PARA 36 PASSAGEIROS PARA O PERCURSO: SAINDO DO TREVO NO KM 165 SUL, INDO ATE AS ESCOLAS: OS MIGRANTES, MELVIN JONES, IEU E ANGELO DEBIASE, NO PERIODO DA TARDE, RETORNANDO NO FINAL DA AULA PERCORRENDO UM TOTAL DE 110 KM POR DIA LETIVO.	110	2.420	24.200	5,90	R\$ 14.278,00	R\$ 142.780,00
13	ROTA Nº 13 - VEICULO ADAPTADO TIPO 4X4, F 4000 OU SEMELHANTE QUE TENHA CONDIÇÕES OPERACIONAIS DE RODAR NO PERIODO DE SECA E PRINCIPALMENTE NO PERIODO DE CHUVAS, HAJA VISTA AS CARACTERÍSTICA ESPECÍFICAS DA REGIÃO AMAZÔNICA COM CAPACIDADE PARA 36 PASSAGEIROS PARA O PERCURSO KM 175 SUL, SAINDO DA CASA DO SENHOR EVERALDO INDO ATE ESCOLA PARAISO NO PERIODO DA TARDE, RETORNANDO COM OS ALUNOS NO FINAL DA AULA, PERCORRENDO UM TOTAL DE 100 KM POR DIA LETIVO.	100	2.200	22.000	6,75	R\$ 14.850,00	R\$ 148.500,00
14	ROTA Nº 14 - VEICULO ADAPTADO TIPO 4X4, F 4000 OU SEMELHANTE QUE TENHA CONDIÇÕES OPERACIONAIS DE RODAR NO PERIODO DE SECA E PRINCIPALMENTE NO PERIODO DE CHUVAS, HAJA VISTA AS CARACTERÍSTICA ESPECÍFICAS DA REGIÃO AMAZÔNICA COM CAPACIDADE PARA 36 PASSAGEIROS PARA O PERCURSO NO KM 201 SUL, SAINDO DA CASA DO	80	1.760	17.600	6,75	R\$ 11.880,00	R\$ 118.800,00



CLT EMPREENDEMENTOS E SERVIÇOS LTDA
CNPJ: 03.964.833/0001-60

	SENHOR LUCIVALDO INDO ATE A ESCOLA TIRADENTES NO PERIODO DA TARDE, RETORNANDO COM OS ALUNOS NO FINAL DA AULA, PERCORRENDO UM TOTAL DE 80 KM PO DIA LETIVO.					
15	ROTA Nº 15 - VEICULO ADAPTADO TIPO 4X4, F 4000 OU SEMELHANTE QUE TENHA CONDIÇÕES OPERACIONAIS DE RODAR NO PERIODO DE SECA E PRINCIPALMENTE NO PERIODO DE CHUVAS, HAJA VISTA AS CARACTERÍSTICA ESPECÍFICAS DA REGIÃO AMAZÔNICA COM CAPACIDADE PARA 36 PASSAGEIROS PARA O PERCURSO, SAINDO DO KM 201 , INDO ATE A INVASÃO NO KM 200 NORTE, VOLTANDO ATE O KM 195, RETORNANDO PARA A ESCOLA TIRADENTES, NO PERIODO MANHÃ E TARDE, DEVLVENDO OS ALUNOS NO FINAL DA AULA. PERCORRENDO UM TOTAL DE 125 KM POR DIA LETIVO.	125	2.750	27.500	5,25	R\$ 14.437,50 R\$ 144.375,00
16	ROTA Nº 16 - VEICULO ADAPTADO TIPO 4X4, F 4000 OU SEMELHANTE QUE TENHA CONDIÇÕES OPERACIONAIS DE RODAR NO PERIODO DE SECA E PRINCIPALMENTE NO PERIODO DE CHUVAS, HAJA VISTA AS CARACTERÍSTICA ESPECÍFICAS DA REGIÃO AMAZÔNICA COM CAPACIDADE PARA 36 PASSAGEIROS PARA O PERCURSO, SAINDO DA VILA INDO ATE O KM 209 SUL NA CASA DO SENHOR MANOEL, VOLTANDO ATE O KM 213 FAIXA, ENTRANDO NO KM 205 NORTE ATE O ULTIMO MORADOR, RETORNANDO PARA ESCOLA TIRADENTES, NO PERIODO MANHA E TARDE, DEVLVENDO OS ALUNOS NO FINAL DA AULA. PERCORRENDO UM TOTAL DE 158 KM POR DIA LETIVO.	158	3.476	34.760	5,23	R\$ 18.179,48 R\$ 181.794,80
17	ROTA Nº 17 - VEICULO ADAPTADO TIPO 4X4, F 4000 OU SEMELHANTE QUE TENHA CONDIÇÕES OPERACIONAIS DE RODAR NO PERIODO DE SECA E PRINCIPALMENTE NO PERIODO DE CHUVAS, HAJA VISTA AS CARACTERÍSTICA ESPECÍFICAS DA REGIÃO AMAZÔNICA COM CAPACIDADE PARA 36 PASSAGEIROS PARA O PERCURSO, SAINDO DA VILA INDO ATE O KM 210 FAIXA NA CASA DO SENHOR JOÃO GATO, ENTRANDO NO KM 219 NORTE ATE A ESCOLA FLORESTA, NO PERIODO MANHA E TARDE, LEVANDO OS ALUNO PARA A ESCOLA AUGUSTO SEVERO, RETORNANDO COM OS ALUNOS NO FINAL DA DA AULA. PERCORRENDO UM TOTAL DE 130 KM POR DIA LETIVO.	130	2.860	28.600	5,25	R\$ 15.015,00 R\$ 150.150,00
18	ROTA Nº 18 - VEICULO ADAPTADO TIPO 4X4, F 4000 OU SEMELHANTE QUE TENHA CONDIÇÕES OPERACIONAIS DE RODAR NO PERIODO DE SECA E PRINCIPALMENTE NO PERIODO DE CHUVAS, HAJA VISTA AS CARACTERÍSTICA ESPECÍFICAS DA REGIÃO AMAZÔNICA COM CAPACIDADE PARA 36 PASSAGEIROS PARA O PERCURSO, SAINDO DA VILA INDO ATE A ESCOLA MEM SÁ I, NO KM 224 SUL, RERTONANDO ATE A FAZENDA DO SENHOR JAIR NA TRANSAMAZONICA ENTRANDO NO KM 224 NORTE ATE A ESCOLA BOM JESUS, NO PERIODO MANHA E TARDE, DEVLVENDO OS ALUNOS NO FINAL DA AULA. PERCORRENDO UM TOTAL DE 100 KM POR DIA LETIVO.	100	2.200	22.000	6,75	R\$ 14.850,00 R\$ 148.500,00



CLT EMPREENDEIMENTOS E SERVIÇOS LTDA
CNPJ: 03.964.833/0001-60

19	ROTA Nº 19 -VEÍCULO TIPO ÔNIBUS PARA TRANSPORTE ESCOLAR, COM CAPACIDADE PARA 15 PASSAGEIROS PARA O PERCURSO SAINDO DA CIDADE INDO ATE A PONTE DO RIO URUARA NA TRANSIRIRI, TRAZENDO OS ALUNOS ATE AS ESCOLAS: FRANCISCA LIMA, MELVIN JONES, IEU, NO PERIODO DA TARDE, RETORNANDO COM OS ALUNOS NO FINAL DA AULA. PERCORRENDO UM TOTAL DE 70 KM POR DIA LETIVO.	70	1.540	15.400	7,05	R\$ 10.857,00	R\$ 108.570,00
20	ROTA Nº 20 - VEÍCULO TIPO ÔNIBUS PARA TRANSPORTE ESCOLAR, COM CAPACIDADE PARA 25 PASSAGEIROS PARA O PERCURSO: SAINDO COM OS ALUNOS DA CASA DO SR. RAIMUDINHO INDO ATE A ESCOLA: OS MIGRANTES, MELVIN JONES, IEU E ANGELO DEBIASE, NO PERIODO DA TARDE, RETORNANDO COM OS ALUNOS NO FINAL DA AULA. PERCORRENDO UM TOTAL DE 70 KM POR DIA LETIVO.	70	1.540	15.400	7,05	R\$ 10.857,00	R\$ 108.570,00
21	ROTA Nº 21 - VEICULO ADAPTADO TIPO 4X4, F 4000 OU SEMELHANTE QUE TENHA CONDIÇÕES OPERACIONAIS DE RODAR NO PERIODO DE SECA E PRINCIPALMENTE NO PERIODO DE CHUVAS, HAJA VISTA AS CARACTERÍSTICA ESPECÍFICAS DA REGIÃO AMAZÔNICA COM CAPACIDADE PARA 36 PASSAGEIROS PARA O PERCURSO SAINDO DA CASA DO SR. MANOEL ROGÉRIO NO KM 170 SUL INDO ATE A ESCOLA MONTE SINAY, DEIXANDO OS ALUNOS E VINDO ATE A PONTE DO RIO IRAPURU, VOLTANDO PARA A ESCOLA, NO PERIODO DA TARDE PERCORRENDO UM TOTAL DE 115 KM POR DIA LETIVO.	115	2.530	25.300	5,35	R\$ 13.535,50	R\$ 135.355,00
22	ROTA Nº 22 - VEICULO ADAPTADO TIPO 4X4, F 4000 OU SEMELHANTE QUE TENHA CONDIÇÕES OPERACIONAIS DE RODAR NO PERIODO DE SECA E PRINCIPALMENTE NO PERIODO DE CHUVAS, HAJA VISTA AS CARACTERÍSTICA ESPECÍFICAS DA REGIÃO AMAZÔNICA COM CAPACIDADE PARA 36 PASSAGEIROS PARA O PERCURSO NO KM 165 SUL, SAINDO DA CASA DO SENHOR MARCOS, INDO ATE A ESCOLA CHAPEUZINHO VERMELHO, SEGUINDO ATE IGREJA, TRAZENDO OS ALUNOS NO PERIODO MANHA E TARDE. RETORNANDO COM OS ALUNOS NO FINAL DA AULA, PERCORRENDO UM TOTAL DE 130 KM POR DIA LETIVO.	130	2.860	28.600	5,25	R\$ 15.015,00	R\$ 150.150,00
23	ROTA Nº 23 -VEÍCULO TIPO ÔNIBUS PARA TRANSPORTE ESCOLAR, COM CAPACIDADE PARA 19 PASSAGEIROS PARA O PERCURSO NO KM 155, SUL SAINDO DA ESCOLA BOA VISTA PASSANDO PELA ESCOLA JORGE COELHO KM 150 INDO ATE KM 147, RETORNANDO PARA ESCOLA BOA VISTA NO PERIODO MANHA, RETONANDO COM OS ALUNOS NO FINAL DA AULA, PERCORRENDO UM TOTAL DE 120 KM POR DIA LETIVO	120	2.640	26.400	5,35	R\$ 14.124,00	R\$ 141.240,00
24	ROTA Nº 24 -VEÍCULO ADAPTADO TIPO F-4000 PARA TRANSPORTE ESCOLAR, COM CAPACIDADE PARA 36 PASSAGEIROS PARA O PERCURSO, SAINDO DA ESCOLA VINICIUS DE MORAES NO KM 165 NORTE, INDO ATE AS ESCOLAS: OS MIGRANTES, MELVIN JONES, ANGELO DEBIASE, NO PERIODO	100	2.200	22.000	6,75	R\$ 14.850,00	R\$ 148.500,00

AV. DOZE DE FEVEREIRO, S/N. CENTRO
RURÓPOLIS - PARÁ

	DA TARDE, RETORNANDO COM OS ALUNOS NO FINAL DA AULA. PERCORRENDO UM TOTAL DE 100 KM POR DIA LETIVO.						
25	ROTA Nº 25 -VEÍCULO TIPO ÔNIBUS PARA TRANSPORTE ESCOLAR, COM CAPACIDADE PARA 40 PASSAGEIROS PARA O PERCURSO, SAINDO DA CIDADE INDO ATE CHACARA DO SENHOR MANOEL, PASSANDO PELO BAIRRO PIMENTOLANDIA, TRAZENDO OS ALUNOS PARA AS ESCOLAS: ANGELO DEBIASE, MELVIN JONES, IEU E OBJETIVO, NO PERIODO DA TARDE, RETORNANDO COM OS ALUNOS NO FINAL DA AULA. PERCORRENDO UM TOTAL DE 70 KM POR DIA LETIVO.	70	1.540	15.400	7,05	R\$ 10.857,00	R\$ 108.570,00
26	ROTA Nº 26 -VEÍCULO TIPO ÔNIBUS PARA TRANSPORTE ESCOLAR, COM CAPACIDADE PARA 25 PASSAGEIROS PARA O PERCURSO, SAINDO DA CIDADE INDO ATE CASA DO SENHOR OSMAR, TRAZENDO OS ALUNOS PARA AS ESCOLAS: MELVIN JONES, IEU, ANGELO DEBIASE, OBJETIVO, FRANCISCA LIMA, NO PERIODO DA TARDE, RETORNANDO COM OS ALUNOS NO FINAL DA AULA. PERCORRENDO UM TOTAL DE 80 KM POR DIA LETIVO.	80	1.760	17.600	6,75	R\$ 11.880,00	R\$ 118.800,00
27	ROTA Nº 27 - VEICULO ADAPTADO TIPO 4X4, F 4000 OU SEMELHANTE QUE TENHA CONDIÇÕES OPERACIONAIS DE RODAR NO PERIODO DE SECA E PRINCIPALMENTE NO PERIODO DE CHUVAS, HAJA VISTA AS CARACTERÍSTICA ESPECÍFICAS DA REGIÃO AMAZÔNICA COM CAPACIDADE PARA 40 PASSAGEIROS PARA O PERCURSO, SAINDO DA ESCOLA DOM BOSCO NO RIO DO PEIXE, TRAZENDO OS ALUNOS ATE AS ESCOLAS: ANTONIO ROQUE LOPES, MELVIN JONES, IEU E OBEJETIVO, NO PERIODO DA TARDE RETORNANDO COM OS ALUNOS NO FINAL DA AULA, PERCORRENDO UM TOTAL DE 120 KM POR DIA LETIVO.	120	2.640	26.400	5,35	R\$ 14.124,00	R\$ 141.240,00
28	ROTA Nº 28 - VEICULO ADAPTADO TIPO 4X4, F 4000 OU SEMELHANTE QUE TENHA CONDIÇÕES OPERACIONAIS DE RODAR NO PERIODO DE SECA E PRINCIPALMENTE NO PERIODO DE CHUVAS, HAJA VISTA AS CARACTERÍSTICA ESPECÍFICAS DA REGIÃO AMAZÔNICA COM CAPACIDADE PARA 36 PASSAGEIROS PARA O PERCURSO. SAINDO DO TREVO NO KM 165 SUL, INDO ATE NAS ESCOLAS; MARCOS FREIRE E AYRTON SENNA, INDO ATE A LINHA VERMELHA E RETORNANDO PARA ESCOLA, NO PERIODO DA MANHÃ, RETORNANDO COM OS ALUNOS NO FINAL DA AULA, PERCORRENDO UM TOTAL DE 120 KM POR DIA LETIVO.	120	2.640	26.400	5,35	R\$ 14.124,00	R\$ 141.240,00
29	ROTA Nº 29 -VEÍCULO TIPO ONIBUS PARA TRANSPORTE ESCOLAR, COM CAPACIDADE PARA 30 PASSAGEIROS PARA O PERCURSO: SAINDO DO RIO JABUTI NA LINHA VERMELHA PARA ESCOLA NOVA CANAÃ, NO PERIODO MANHA, RETORNANDO COM OS ALUNOS NO FINAL DA AULA, PERCORRENDO UM TOTAL DE 60 KM POR DIA LETIVO.	60	1.320	13.200	7,10	R\$ 9.372,00	R\$ 93.720,00



CLT EMPREENDIMENTOS E SERVIÇOS LTDA
CNPJ: 03.964.833/0001-60

30	ROTA Nº 30 -VEICULO ADAPTADO TIPO 4X4, F 4000 OU SEMELHANTE QUE TENHA CONDIÇÕES OPERACIONAIS DE RODAR NO PERIODO DE SECA E PRINCIPALMENTE NO PERIODO DE CHUVAS, HAJA VISTA AS CARACTERÍSTICA ESPECÍFICAS DA REGIÃO AMAZÔNICA COM CAPACIDADE PARA 36 PASSAGEIROS PARA O PERCURSO. SAINDO DA CASA DO SENHOR MARCELO, TRAZENDO OS ALUNOS ATE A ESCOLA BOA VISTA, VINDO ATE NA CASA SEU JUCA NO TREVO, RETORNANDO ATE A ESCOLA. DEVOLVENDO OS ALUNOS NO FINAL DA AULA. PERCORRENDO UM TOTAL DE 130 KM POR DIA LETIVO.	130	2.860	28.600	5,25	R\$ 15.015,00	R\$ 150.150,00
31	ROTA Nº 31 - VEÍCULO TIPO VAN COM CAPACIDADE PARA 15 PASSAGEIROS PARA O PERCURSO NO KM 180 NORTE BR 230, SAIDA DA ESCOLA UNIAO DO TUTUI INDO ATE A COMUNIDADE VILA SECA TRAZENDO OS ALUNOS ATÉ A ESCOLA PELA TARDE E RETORNANDO COM OS ALUNOS NO FINAL DA AULA, PERCORRENDO UM TOTAL DE 60 KM POR DIA LETIVO.	60	1.320	13.200	7,10	R\$ 9.372,00	R\$ 93.720,00
32	ROTA Nº 32 - VEICULO ADAPTADO TIPO 4X4, F 4000 OU SEMELHANTE QUE TENHA CONDIÇÕES OPERACIONAIS DE RODAR NO PERIODO DE SECA E PRINCIPALMENTE NO PERIODO DE CHUVAS, HAJA VISTA AS CARACTERÍSTICA ESPECÍFICAS DA REGIÃO AMAZÔNICA COM CAPACIDADE PARA 40 PASSAGEIRISOS PARA O PERCURSOS NO KM ZERO NORTE, SAINDO COM OS ALUNOS DA CASA SO SENHOR CHUMBEIRO INDO ATE A ESCOLA JOSE BONIFACIO NO PERIODO MANHA E TARDE, RERTONANDO COM OS ALUNOS NO FINAL DA AULA. PERCORRENDO UM TOTAL DE 120 KM POR DIA LETIVO.	120	2.640	26.400	5,35	R\$ 14.124,00	R\$ 141.240,00
33	ROTA Nº 33 -VEÍCULO TIPO ÔNIBUS PARA TRANSPORTE ESCOLAR, COM CAPACIDADE PARA 28 PASSAGEIROS PARA O PERCURSO, SAINDO DA ESCOLA ESCOLA JOSE BONIFACIO INDO ATE A O RIA SANTA MARINA, PASSANDO PELA ALDEIA, TRAZENDO OS ALUNOS ATE A ESCOLA JOSE BONIFACIO NO PERIODO DA TARDE, RETORNANDO COM OS ALUNOS NO FINAL DA AULA, PECORRENDO UM TOTAL DE 80 KM POR DIA LETIVO.	80	1.760	17.600	6,89	R\$ 12.126,40	R\$ 121.264,00
34	ROTA Nº 34 -VEICULO ADAPTADO TIPO 4X4, F 4000 OU SEMELHANTE QUE TENHA CONDIÇÕES OPERACIONAIS DE RODAR NO PERIODO DE SECA E PRINCIPALMENTE NO PERIODO DE CHUVAS, HAJA VISTA AS CARACTERÍSTICA ESPECÍFICAS DA REGIÃO AMAZÔNICA COM CAPACIDADE PARA 36 PASSAGEIROS PARA O PERCURSO. SAINDO DA ESCOLA JOSE BONIFACIO INDO ATE O KM 135 NORTE, TRAZENDO OS ALUNOS ATE A ESCOLA JOSÉ BONIFÁCIO, NO PERIODO DA TARDE RETORNANDO COM OS ALUNOS NO FINAL DA AULA, PERCORRENDO UM TOTAL DE 80 KM POR DIA LETIVO	80	1.760	17.600	6,75	R\$ 11.880,00	R\$ 118.800,00

35	ROTA Nº 35 - VEICULO ADAPTADO TIPO 4X4, F 4000 OU SEMELHANTE QUE TENHA CONDIÇÕES OPERACIONAIS DE RODAR NO PERIODO DE SECA E PRINCIPALMENTE NO PERIODO DE CHUVAS, HAJA VISTA AS CARACTERÍSTICA ESPECÍFICAS DA REGIÃO AMAZÔNICA COM CAPACIDADE PARA 36 PASSAGEIROS PARA O PERCURSO. SAINDO DA CASA DO SENHOR OSVALDO LEVANDO OS ALUNOS ATE A CASA DO SENHOR CHUMBEIRO, NO PERIODO DA TARDE, RETORNANDO COM OS ALUNOS NO FINAL DA AULA. PERCORRENDO UM TOTAL DE 60 KM POR DIA LETIVO.	60	1.320	13.200	7,10	R\$ 9.372,00	R\$ 93.720,00
36	ROTA Nº 36 - VEICULO ADAPTADO TIPO 4X4, F 4000 OU SEMELHANTE QUE TENHA CONDIÇÕES OPERACIONAIS DE RODAR NO PERIODO DE SECA E PRINCIPALMENTE NO PERIODO DE CHUVAS, HAJA VISTA AS CARACTERÍSTICA ESPECÍFICAS DA REGIÃO AMAZÔNICA COM CAPACIDADE PARA 36 PASSAGEIROS PARA O PERCURSO. SAINDO DA FAZENDA NOVA INVERNADA LEVANDO OS ALUNOS ATE A ESCOLA JOSE BONIFACIO NO PERIODO MANHA E TARDE, RETORNANDO COM OS ALUNOS NO FINAL DA AULA, PERCORRENDO UM TOTAL DE 120 KM POR DIA LETIVO.	120	2.640	26.400	5,35	R\$ 14.124,00	R\$ 141.240,00
37	ROTA Nº 37 - VEICULO ADAPTADO TIPO 4X4, F 4000 OU SEMELHANTE QUE TENHA CONDIÇÕES OPERACIONAIS DE RODAR NO PERIODO DE SECA E PRINCIPALMENTE NO PERIODO DE CHUVAS, HAJA VISTA AS CARACTERÍSTICA ESPECÍFICAS DA REGIÃO AMAZÔNICA COM CAPACIDADE PARA 36 PASSAGEIROS PARA O PERCURSO. SAINDO DA ESCOLA 12 DE OUTUBRO, INDO ATE A ESCOLA JOSE BONIFACIO NO PERIODO DA TARDE, RETORNANDO COM OS ALUNOS NO FINAL DA AULA, PERCORRENDO UM TOTAL DE 80 KM POR DIA LETIVO.	80	1.760	17.600	6,89	R\$ 12.126,40	R\$ 121.264,00
38	ROTA Nº 38 - VEICULO ADAPTADO TIPO 4X4, F 4000 OU SEMELHANTE QUE TENHA CONDIÇÕES OPERACIONAIS DE RODAR NO PERIODO DE SECA E PRINCIPALMENTE NO PERIODO DE CHUVAS, HAJA VISTA AS CARACTERÍSTICA ESPECÍFICAS DA REGIÃO AMAZÔNICA COM CAPACIDADE PARA 36 PASSAGEIROS PARA O PERCURSO. SAINDO DA ESCOLA BOM JESUS INDO ATE A ESCOLA FERNANDO PESSOA, NO PERIODO DA TARDE RETORNANDO COM OS ALUNOS NO FINAL DA AULA, PERCORRENDO UM TOTAL DE 70 KM POR DIA LETIVO.	70	1.540	15.400	7,05	R\$ 10.857,00	R\$ 108.570,00
39	ROTA Nº 39 - VEICULO ADAPTADO TIPO 4X4, F 4000 OU SEMELHANTE QUE TENHA CONDIÇÕES OPERACIONAIS DE RODAR NO PERIODO DE SECA E PRINCIPALMENTE NO PERIODO DE CHUVAS, HAJA VISTA AS CARACTERÍSTICA ESPECÍFICAS DA REGIÃO AMAZÔNICA COM CAPACIDADE PARA 36 PASSAGEIROS PARA O PERCURSO. SAINDO DA CASA DA SENHORA ADRIANA INDO ATE A ESCOLA NOVO HORIZONTE NO KM 209 SUL, SEGUINDO ATE A CASA DA ALUNA VITORIA, RETORNANDO PARA ESCOLA, NO PERIODO DA MANHA, REOTRNANDO COM	70	1.540	15.400	7,05	R\$ 10.857,00	R\$ 108.570,00



CLT EMPREENDIMENTOS E SERVIÇOS LTDA
CNPJ: 03.964.833/0001-60

	OS ALUNOS NO FINAL DA AULA, PERCORRENDO UM TOTAL DE 70 KM POR DIA LETIVO.						
40	ROTA Nº 40 - VEICULO ADAPTADO TIPO 4X4, F 4000 OU SEMELHANTE QUE TENHA CONDIÇÕES OPERACIONAIS DE RODAR NO PERIODO DE SECA E PRINCIPALMENTE NO PERIODO DE CHUVAS, HAJA VISTA AS CARACTERÍSTICA ESPECÍFICAS DA REGIÃO AMAZÔNICA COM CAPACIDADE PARA 36 PASSAGEIROS PARA O PERCURSO. SAINDO DA ESCOLA ALIANÇA DO NORTE TRAZENDO OS ALUNOS ATE A ESCOLA FERNANDO PESSOA NO PERIODO DA TARDE, RETORNANDO COM OS ALUNOS NO FINAL DA AULA, PERCORRENDO UM TOTAL DE 100 KM POR DIA LETIVO.	100	2.200	22.000	6,75	R\$ 14.850,00	R\$ 148.500,00
41	ROTA Nº 41 - VEICULO ADAPTADO TIPO 4X4, F 4000 OU SEMELHANTE QUE TENHA CONDIÇÕES OPERACIONAIS DE RODAR NO PERIODO DE SECA E PRINCIPALMENTE NO PERIODO DE CHUVAS, HAJA VISTA AS CARACTERÍSTICA ESPECÍFICAS DA REGIÃO AMAZÔNICA COM CAPACIDADE PARA 36 PASSAGEIROS PARA O PERCURSO. SAINDO DO KM 230, PASSANDO PELA ESCOLA MEM DE SÁ, PLANALTO INDO ATE A ESCOLA GUEDES, NO PERIODO DA TARDE, RETORNANDO COM OS ALUNOS NO FINAL DA AULA, PERCORRENDO UM TOTAL DE 100 KM POR DIA LETIVO.	100	2.200	22.000	6,75	R\$ 14.850,00	R\$ 148.500,00
44	ROTA Nº 44 - VEICULO ADAPTADO TIPO 4X4, F- 4000 OU SEMELHANTE QUE TENHA CONDIÇÕES OPERACIONAIS DE RODAR NO PERIODO DE SECA E PRINCIPALMENTE NO PERIODO DE CHUVAS, HAJA VISTA AS CARACTERÍSTICA ESPECÍFICAS DA REGIÃO AMAZÔNICA COM CAPACIDADE PARA 36 PASSAGEIROS PARA O PERCURSO. SAINDO DA CASA AZUL, VINDO ATE A ESCOLA SANTA FÉ, TRAZENDO OS ALUNOS NO PERIODO DA TARDE, RETORNANDO COM OS ALUNOS NO FINAL DA AULA, PERCORRENDO UM TOTAL DE 70 KM POR DIA LETIVO.	70	1.540	15.400	7,05	R\$ 10.857,00	R\$ 108.570,00
45	ROTA Nº 45 - VEICULO ADAPTADO TIPO 4X4, F- 4000 OU SEMELHANTE QUE TENHA CONDIÇÕES OPERACIONAIS DE RODAR NO PERIODO DE SECA E PRINCIPALMENTE NO PERIODO DE CHUVAS, HAJA VISTA AS CARACTERÍSTICA ESPECÍFICAS DA REGIÃO AMAZÔNICA COM CAPACIDADE PARA 36 PASSAGEIROS PARA O PERCURSO. SAINDO DA ESCOLA SAGRADA FAMILIA INDO ATE A ESCOLA SANTA FÉ, LEVANDO OS ALUNOS NO PERIODO DA TARDE, RETORNANDO COM OS ALUNOS NO FINAL DA AULA. PERCORRENDO UM TOTAL DE 70 KM POR DIA LETIVO.	70	1.540	15.400	7,05	R\$ 10.857,00	R\$ 108.570,00
46	ROTA Nº 46 -VEÍCULO TIPO ÔNIBUS PARA TRANSPORTE ESCOLAR, COM CAPACIDADE PARA 40 PASSAGEIROS PARA O PERCURSO: SAINDO DA CIDADE PASSANDO PELOS BAIROS MINI-INDUSTRIA E PIMENTOLANDIA, TRAZENDO OS ALUNOS ATE AS ESCOLAS: ANGELO DEBIASE, JANELINHA DO SABER, FRANCISCA LIMA, MELLVIN JONES E OBJETIVO, NO PERIODO MANHA E TARDE, PERCORRENDO UM TOTAL DE 80 KM POR DIA LETIVO.	80	1.760	17.600	7,02	R\$ 12.355,20	R\$ 123.552,00

AV. DOZE DE FEVEREIRO, S/N. CENTRO
RURÓPOLIS - PARÁ

47	ROTA Nº 47 -VEÍCULO TIPO ÔNIBUS PARA TRANSPORTE ESCOLAR, COM CAPACIDADE PARA 40 PASSAGEIROS PARA O PERCURSO: SAINDO DA CIDADE INDO ATE A PONTE NO KM 185 FAIXA, PASSANDO PELA LAMINADORA E CACHOEIRNHA, TRAZENDO OS ALUNOS ATE AS ESCOLAS: MELVIN JONES, IEU E OBJETIVO, NO PERIODO MANHA E TARDE, RETORNANDO COM OS ALUNOS NO FINAL DA AULA, PERCORRENDO UM TOTAL DE 80 KM POR DIA LETIVO.	80	1.760	17.600	6,89	R\$ 12.126,40	R\$ 121.264,00
48	ROTA Nº 48 - VEICULO ADAPTADO TIPO 4X4, F- 4000 OU SEMELHANTE QUE TENHA CONDIÇÕES OPERACIONAIS DE RODAR NO PERIODO DE SECA E PRINCIPALMENTE NO PERIODO DE CHUVAS, HAJA VISTA AS CARACTERÍSTICA ESPECÍFICAS DA REGIÃO AMAZÔNICA COM CAPACIDADE PARA 15 PASSAGEIROS PARA O PERCURSO. SAINDO DA ESCOLA GALILEIA INDO ATE A ESCOLA JOSE BONIFACIO NO PERIODO MANHÃ E TARDE, RETORNANDO COM OS ALUNOS NO FINAL DA AULA PERCORRENDO UM TOTAL DE 120 KM POR DIA LETIVO.	120	2.640	26.400	5,35	R\$ 14.124,00	R\$ 141.240,00
49	ROTA Nº 49 - VEICULO TIPO BARCO PARA O TRANSPORTE ESCOLAR. SAINDO DA FARINHEIRA NO RIO CURUATINGA ATE A ESCOLA OLAVO BILAC PELA MANHA E TARDE TRAZENDO OS ALUNOS DO SENHOR ADEMAR NO RIO TUTUI ATE A PONTE, RETORNANDO A ESCOLA TEREZA DE ALMEIDA I E II, PERCORRENDO UM TOTAL DE 60 KM POR DIA LETIVO.	60	1.320	13.200	7,10	R\$ 9.372,00	R\$ 93.720,00
51	ROTA Nº 51 - VEICULO ADAPTADO TIPO 4X4, F- 4000 OU SEMELHANTE QUE TENHA CONDIÇÕES OPERACIONAIS DE RODAR NO PERIODO DE SECA E PRINCIPALMENTE NO PERIODO DE CHUVAS, HAJA VISTA AS CARACTERÍSTICA ESPECÍFICAS DA REGIÃO AMAZÔNICA COM CAPACIDADE PARA 16 PASSAGEIROS PARA O PERCURSO. SAINDO DO RIO URUARA INDO ATE A ESCOLA TRANQUEDO NEVES NO KM 213 SUL, RETORNANDO COM OS ALUNOS NO FINAL DA AULA, PERCORRENDO UM TOTAL DE 100 KM POR DIA LETIVO.	100	2.200	22.000	6,75	R\$ 14.850,00	R\$ 148.500,00
52	ROTA Nº 52 - VEICULO ADAPTADO TIPO 4X4, F- 4000 OU SEMELHANTE QUE TENHA CONDIÇÕES OPERACIONAIS DE RODAR NO PERIODO DE SECA E PRINCIPALMENTE NO PERIODO DE CHUVAS, HAJA VISTA AS CARACTERÍSTICA ESPECÍFICAS DA REGIÃO AMAZÔNICA COM CAPACIDADE PARA 36 PASSAGEIROS PARA O PERCURSO. SAINDO DA CASA DO SENHOR RENAN NO VALE BREJ, INDO ATE A CASA DO SENHOR BUDA, ENTRANDO NO RAMAL DA ADRIANA, SEGUINDO PARA ESCOLA TEREZA ALMEIDA, NO PERIODO DA TARDE, RETORNANDO COM OS ALUNOS NO FINAL DA AULA, PERCORRENDO UM TOTAL DE 80 KM POR DIA LETIVO.	80	1.760	17.600	6,89	R\$ 12.126,40	R\$ 121.264,00
53	ROTA Nº 53 -VEÍCULO TIPO ONIBUS, COM CAPACIDADE PARA 30 PASSAGEIROS PARA O PERCURSO NA ZONA URBANA, SAINDO DA CIDADE INDO ATE A PONTE DO RIO URUARA NO KM 165 SUL, RERTONANDO ATE A ESCOLA OS MIGRANTES NO KM 175 FAIXA NO PERIODO DA MANHA E TARDE VINDO ATE A VILA	100	2.200	22.000	6,75	R\$ 14.850,00	R\$ 148.500,00



CLT EMPREENDEMENTOS E SERVIÇOS LTDA
CNPJ: 03.964.833/0001-60

	BONITA RETORNANDO A ESCOLA OS MIGRANTES, RETORNANDO COM OS ALUNOS NO FINAL DA AULA, PERCORRENDO UM TOTAL DE 100 KM POR DIA LETIVO.						
54	ROTA Nº 54 - VEÍCULO ADAPTADO TIPO 4X4, F- 4000 OU SEMELHANTE QUE TENHA CONDIÇÕES OPERACIONAIS DE RODAR NO PERIODO DE SECA E PRINCIPALMENTE NO PERIODO DE CHUVAS, HAJA VISTA AS CARACTERÍSTICA ESPECÍFICAS DA REGIÃO AMAZÔNICA COM CAPACIDADE PARA 36 PASSAGEIROS PARA O PERCURSO. SAINDO DO LADEIRÃO SEGUINDO ATE A ESCOLA CECILIA MEIRELLE, NO PERIODO DA TARDE, RETORNANDO COM OS ALUNOS NO FINAL DA AULA, PERCORRENDO UM TOTAL DE 100 KM POR DIA LETIVO.	100	2.200	22.000	6,75	R\$ 14.850,00	R\$ 148.500,00
55	ROTA Nº 55 -VEÍCULO TIPO ÔNIBUS PARA TRANSPORTE ESCOLAR, COM CAPACIDADE PARA 40 PASSAGEIROS PARA O PERCURSO, ZONA URBANA, LEVANDO OS ALUNOS ESPECIAIS, PARA AS ESCOLAS: MELVIN JONES, FRANCISCA LIMA, IEU, ANGELO DEBIASE, NO PERIODO MANHA E TARDE, RETORNANDO COM OS ALUNOS NO FINAL DA AULA, PERCORRENDO UM TOTAL DE 100 KM POR DIA LETIVO.	100	2.200	22.000	6,75	R\$ 14.850,00	R\$ 148.500,00
56	ROTA Nº 56 - VEÍCULO ADAPTADO TIPO 4X4, F- 4000 OU SEMELHANTE QUE TENHA CONDIÇÕES OPERACIONAIS DE RODAR NO PERIODO DE SECA E PRINCIPALMENTE NO PERIODO DE CHUVAS, HAJA VISTA AS CARACTERÍSTICA ESPECÍFICAS DA REGIÃO AMAZÔNICA COM CAPACIDADE PARA 15 PASSAGEIROS PARA O PERCURSO. SAINDO DA CASA DO SENHOR MACIANO, PASSANDO PELO RAMAL DO GARAPÉ GRANDE, INDO ATE A ESCOLA FERNANDO PESSOA NO PERIODO DA TARDE, RETORNANDO COM OS ALUNOS NO FINAL DA AULA PERCORRENDO UM TOTAL DE 80 KM POR DIA LETIVO	80	2.640	26.400	6,89	R\$ 18.189,60	R\$ 181.896,00
57	ROTA Nº 57 - VEÍCULO ADAPTADO TIPO 4X4, F 4000 OU SEMELHANTE QUE TENHA CONDIÇÕES OPERACIONAIS DE RODAR NO PERIODO DE SECA E, PRINCIPALMENTE NO PERIODO DE CHUVAS, HAJA VISTA AS CARACTERÍSTICA ESPECÍFICAS DA REGIÃO AMAZÔNICA COM OM CAPACIDADE PARA 15 PASSAGEIROS PARA O PERCURSO: SAÍNDO DA CASA DO ALUNO LUIZ INDO ATE A ESCOLA TRANSAMAZONICA, NO PERIODO DA MANHÃ, RETONANDO COM OS ALUNOS NO FINAL DA AULA, PERCORRENDO UM TOTAL DE 100 KM POR DIA LETIVO.	100	2.640	26.400	6,75	R\$ 17.820,00	R\$ 178.200,00
58	ROTA Nº 58 - VEÍCULOADAPTADO TIPO 4X4, F 4000 OU SEMELHANTEQUETENHA CONDIÇÕES OPERACIONAIS DE RODAR NO PERIODO DE SECA E, PRINCIPALMENTE NO PERIODO DE CHUVAS, HAJA VISTA AS CARACTERÍSTICA ESPECÍFICAS DA REGIÃO AMAZÔNICA, COM CAPACIDADE PARA 15 PASSAGEIROS PARA O PERCURSO NO KM 185 SUL, SAINDO DA CASA DO SENHOR EUDES, INDO ATE A ESCOLA FLOR DO IRIRI NO PERIODO MANHA E TARDE, NO PERIODO DA TARDE, RETORNANDO COM OS ALUNOS NO FINAL DA AULA, PERCORRENDO UM TOATAL DE 60 KM POR DIA LETIVO.	60	2.200	22.000	7,10	R\$ 15.620,00	R\$ 156.200,00

AV. DOZE DE FEVEREIRO, S/N. CENTRO
RURÓPOLIS - PARÁ



CLT EMPREENDIMENTOS E SERVICOS LTDA
CNPJ: 03.964.833/0001-60

59	ROTA Nº 60 - VEICULO TIPO ONIBUS, COM CAPACIDADE PARA 25 PASSAGEIROS PARA O PERCURSO, SAINDO DA CIDADE PASSANDO PELA VILA BETEL, VILA BONITA INDO ATE A ESCOLA OS MIGRANTES NO PERIODO DA MANHÃ, NO PERIODO DA TARDE INDO ATE A RUA DAS FLORES TRAZENDO OS ALUNOS ATE AS ESCOLAS, MELVIN JONES, OBJETIVO E IEU, RETORNANDO COM OS ALUNOS NO FINAL DA AULA. PERCORRENDO UM TOTAL DE 100 KM POR DIA LETIVO.	100	3080	30.800	6,75	R\$ 20.790,00	R\$ 207.900,00
VALOR TOTAL						R\$ 746.119,88	R\$ 7.461.198,80

VALOR TOTAL MENSAL R\$ 746.119,88 (SETECENTOS E QUARENTA E SEIS MIL CENTO E DEZENOVE REAIS E OITENTA E OITO CENTAVOS)

VALOR TOTAL ANUAL: R\$ 7.461.198,80 (Sete Milhoes Quatrocentos e Sessenta e Um Mil, Cento e Noventa Reais e Oitenta Centavos)

RURÓPOLIS - PARÁ, 21 DE NOVEMBRO DE 2023.

CLAUDINEY LOPES
SILVA:8871858123
4
CLT EMPREENDIMENTOS E SERVIÇOS LTDA

Assinado de forma digital
por CLAUDINEY LOPES
SILVA:88718581234
Dados: 2023.12.21 16:23:11
-03'00'

AV. DOZE DE FEVEREIRO, S/N. CENTRO
RURÓPOLIS - PARÁ



URUARÁ PREFEITURA <pmulici@gmail.com>

relação para cotação

C L T SERVICOS <cltsevidcostransportes@gmail.com>
Para: URUARÁ PREFEITURA <pmulici@gmail.com>

21 de dezembro de 2023 às 16:26

[Texto das mensagens anteriores oculto]

 **COTACAO ESCOLAR.pdf**
1191K



CNPJ: 27.984.045/0001-02 INSC EST. 15.567.631-8
 END: AV. MAGALHÃES BARATA – 763
 BAIRRO: PERPETUO SOCORRO
 CIDADE: SÃO MIGUEL DO GUAMA- PA CEP:68.660-00
 (91) 98072-4807 faconconcretos@gmail.com @faconconstruções

COTAÇÃO DE PREÇO

FACON CONSTRUCAO E ENGENHARIA EIRELI
 CNPJ: 27.984.045/0001-02 INSC EST. 15.567.631-8
 END: AV. MAGALHÃES BARATA – 763
 BAIRRO: PERPETUO SOCORRO
 CIDADE: SÃO MIGUEL DO GUAMA- PA CEP:68.660-00
 Contato:(91) 98072-4807 faconconcretos@gmail.com @faconconstruções

DADOS BANCÁRIOS:
 BANCO DO BRASIL – 001
 AG. 2605-0 C/C. 288-7

Representante Legal: José Lima de Souza Sobrinho
 Cargo: Proprietário
 Carteira de Identidade 1556636 – PC-Pa
 CPF: 281.587.682-53

Ao Fundo Municipal de Educação

Prezados Senhores,

Apresentamos e submetemos a apreciação de Vossas Senhorias nossa proposta de preços para Registro de Preços para seleção de proposta mais vantajosa para futura e eventual aquisição de material de construção, destinado a atender a demanda do Fundo Municipal de Saúde, Fundo Municipal de Educação, Fundo de Desenv. Educação Básica/FUNDEB e Secretaria Municipal de Viação e Obras, conforme os itens a seguir.

ITEM	ROTAS	KM DIA	KM MÊS	KM ANO	VALOR KM	VALOR MÊS	VALOR ANO
1	ROTA Nº 01 - VEICULO TIPO ONIBUS PARA O TRANSPORTE ESCOLAR COM A CAPACIDADE	60	1.320	13.200	7,15	9.438,00	94.380,00



CNPJ: 27.984.045/0001-02 INSC EST. 15.567.631-8

END: AV. MAGALHÃES BARATA – 763

BAIRRO: PERPETUO SOCORRO

CIDADE: SÃO MIGUEL DO GUAMA- PA CEP:68.660-00

(91) 98072-4807 faconconcretos@gmail.com @faconconstruções

	PARA 25 PASSAGEIROS PARA O PERCURSO: SAINDO DA ESCOLA CONEGO ANTONIO BATISTA INDO ATE AS ESCOLAS: FRANCISCA LIMA, MELVIN JONES, ANGELO DEBIASE E IEU. NO PERIODO DA TARDE RETORNANDO COM OS ALUNOS NO FINAL DA AULA. PERCORRENDO UM TOTAL DE 60 KM POR DIA LETIVO.						
2	ROTA Nº 02 - VEICULO ADAPTADO TIPO 4X4, F 4000 OU SEMELHANTE QUE TENHA CONDIÇÕES OPERACIONAIS DE RODAR NO PERIODO DE SECA E PRINCIPALMENTE NO PERIODO DE CHUVAS, HAJA VISTA AS CARACTERÍSTICA ESPECÍFICAS DA REGIÃO AMAZÔNICA COM CAPACIDADE PARA 36 PASSAGEIROS PARA O PERCURSO: SAÍNDO DA CIDADE INDO ATE A FAZENDA DO SENHOR LAZARINI KM 175 SUL TRAZENDO OS ALUNOS ATE AS ESCOLAS: OS MIGRANTES, MELVIN JONES, ANGELO DEBIASE, IEU. RETORNANDO COM OS ALUNOS NO FINAL DA AULA PERCORRENDO UM TOTAL DE 100 KM POR DIA LETIVO.	100	2.200	22.000	6,85	15.070,00	150.700,00
3	ROTA Nº 03 - VEICULO ADAPTADO TIPO 4X4, F 4000 OU SEMELHANTE QUE TENHA CONDIÇÕES OPERACIONAIS DE RODAR NO PERIODO DE SECA E, PRINCIPALMENTE NO PERIODO DE CHUVAS, HAJA VISTA AS CARACTERÍSTICA ESPECÍFICAS DA REGIÃO AMAZÔNICA COM CAPACIDADE PARA 36 PASSAGEIROS PARA O PERCURSO: SAÍNDO DA ESCOLA TRANSAMAZONICA	100	2.200	22.000	6,85	15.070,00	150.700,00



CNPJ: 27.984.045/0001-02 INSC EST. 15.567.631-8

END: AV. MAGALHÃES BARATA – 763

BAIRRO: PERPETUO SOCORRO

CIDADE: SÃO MIGUEL DO GUAMA- PA CEP:68.660-00

(91) 98072-4807 faconconcretos@gmail.com @faconconstruções

	INDO ATE ESCOLA MAGALHÃES BARATA, PASSANDO PELO BALNEARIO AGUA LIMPA NO KM 195,TRAZENDO OS ALUNOS ATE A ESCOLA TRASAMAZONICA, RETORNANDO COM OS ALUNOS NO FINAL DA AULA PERCORRENDO UM TOTAL DE 100 KM POR DIA LETIVO.						
4	ROTA Nº 04 - VEICULO ADAPTADO TIPO 4X4, F 4000 OU SEMELHANTE QUE TENHA CONDIÇÕES OPERACIONAIS DE RODAR NO PERIODO DE SECA E, PRINCIPALMENTE NO PERIODO DE CHUVAS, HAJA VISTA AS CARACTERÍSTICA ESPECÍFICAS DA REGIÃO AMAZÔNICA COM CAPACIDADE PARA 36 PASSAGEIROS PARA O PERCURSO: SAÍNDO DA ESCOLA INDO ATE CASA DO ALUNO ADRIANO TRAENDO OS ALUNOS ATE A ESCOLA TRANSAMAZONICA, RETONANDO COM OS ALUNOS NO FINAL DA AULA, PERCORRENDO UM TOTAL DE 100 KM POR DIA LETIVO.	100	2.200	22.000	6,85	15.070,00	150.700,00
5	ROTA Nº 05 - - VEICULO TIPO ONIBUS, PARA TRANSPORTE ESCOLAR, COM CAPACIDADE PARA 36 PASSAGEIROS PARA O PERCURSO: SAINDO DO KM 185 INDO ATE O KM 195 FAIXA RETORNANDO PARA ESCOLA TRANSAMAZONICA, RETORNANDO COM OS ALUNOS NO FINAL DA AULA NO PRERIO DO MANHA E TARDE, PERCORRENDO UM TOTAL DE 70 KM POR DIA LETIVO .	70	1.540	15.400	7,15	11.011,00	110.110,00
6	ROTA Nº 06 - VEICULO ADAPTADO TIPO 4X4, F 4000	70	1.540	15.400	7,15	11.011,00	110.110,00



CNPJ: 27.984.045/0001-02 INSC EST. 15.567.631-8
 END: AV. MAGALHÃES BARATA – 763
 BAIRRO: PERPETUO SOCORRO
 CIDADE: SÃO MIGUEL DO GUAMA- PA CEP:68.660-00
 (91) 98072-4807 faconconcretos@gmail.com @faconconstruções

	OU SEMELHANTE QUE TENHA CONDIÇÕES OPERACIONAIS DE RODAR NO PERIODO DE SECA E PRINCIPALMENTE NO PERIODO DE CHUVAS, HAJA VISTA AS CARACTERÍSTICA ESPECÍFICAS DA REGIÃO AMAZÔNICA COM CAPACIDADE PARA 36 PASSAGEIROS PARA O PERCURSO: SAINDO DO LADEIRÃO KM 195 SUL INDO ATE A ESCOLA TIRADENTES NO KM 201 VILA MONTE SINAY RETORNANDO COM OS ALUNOS NO FINAL DA AULA, PERCORRENDO UM TOTAL DE 70 KM POR DIA LETIVO.						
7	ROTA Nº 07 - VEICULO ADAPTADO TIPO 4X4, F 4000 OU SEMELHANTE QUE TENHA CONDIÇÕES OPERACIONAIS DE RODAR NO PERIODO DE SECA E PRINCIPALMENTE NO PERIODO DE CHUVAS, HAJA VISTA AS CARACTERÍSTICA ESPECÍFICAS DA REGIÃO AMAZÔNICA COM CAPACIDADE PARA 16 PASSAGEIROS PARA O PERCURSO NO KM 185 SUL, SAINDO DA FAZENDA CRUZEIRO SUL INDO ATE A ESCOLA MARGARIDA MARIA ALVES VILA CANÃ, NO PERIODO DA TARDE, RETORNANDO COM OS ALUNOS NO FINAL DA AULA, PERCORRENDO UM TOATAL DE 60 KM POR DIA LETIVO.	60	1.320	13.200	7,15	9.438,00	94.380,00
8	ROTA Nº 08 - VEICULO ADAPTADO TIPO 4X4, F 4000 OU SEMELHANTE QUE TENHA CONDIÇÕES OPERACIONAIS DE RODAR NO PERIODO DE SECA E PRINCIPALMENTE NO PERIODO DE CHUVAS, HAJA VISTA AS CARACTERÍSTICA ESPECÍFICAS DA REGIÃO	100	2.200	22.000	6,85	15.070,00	150.700,00



CNPJ: 27.984.045/0001-02 INSC EST. 15.567.631-8

END: AV. MAGALHÃES BARATA – 763

BAIRRO: PERPETUO SOCORRO

CIDADE: SÃO MIGUEL DO GUAMA- PA CEP:68.660-00

(91) 98072-4807 faconconcretos@gmail.com @faconconstruções

	AMAZÔNICA COM CAPACIDADE PARA 36 PASSAGEIROS PARA O PERCURSO: SAINDO DA CASA DO SENHOR NEGO DO BIGODE, INDO ATE A ESCOLA MARGARIDA MARIA ALVES NA VILA CANÃ, NO PERIODO MANHA E TARDE RETORNANDO COM OS ALUNOS NO FINAL DA AULA, PERCORRENDO UM TOTAL DE 100 KM POR DIA LETIVO.						
9	ROTA Nº 009 - VEICULO ADAPTADO TIPO 4X4, F 4000 OU SEMELHANTE QUE TENHA CONDIÇÕES OPERACIONAIS DE RODAR NO PERIODO DE SECA E PRINCIPALMENTE NO PERIODO DE CHUVAS, HAJA VISTA AS CARACTERÍSTICA ESPECÍFICAS DA REGIÃO AMAZÔNICA COM CAPACIDADE PARA 36 PASSAGEIROS PARA O PERCURSO NO KM 185 SUL, SAINDO DA CASA DO SENHOR MINEIRINHO NO KM 201 SUL, INDO ATE A ESCOLA MARGARIDA MARIA ALVES NO PERIODO DA TARDE, RETORNANDO COM OS ALUNOS NO FINAL DA AULA PERCORRENDO UM TOTAL DE 100 KM POR DIA LETIVO.	100	2.200	22.000	6,85	15.070,00	150.700,00
10	ROTA Nº 10 - VEICULO ADAPTADO TIPO 4X4, F 4000 OU SEMELHANTE QUE TENHA CONDIÇÕES OPERACIONAIS DE RODAR NO PERIODO DE SECA E PRINCIPALMENTE NO PERIODO DE CHUVAS, HAJA VISTA AS CARACTERÍSTICA ESPECÍFICAS DA REGIÃO AMAZÔNICA COM CAPACIDADE PARA 36 PASSAGEIROS PARA O PERCURSO NO KM 180 SUL, SAINDO DA VILA CANÃ INDO	70	1.540	15.400	7,15	11.011,00	110.110,00



CNPJ: 27.984.045/0001-02 INSC EST. 15.567.631-8
 END: AV. MAGALHÃES BARATA – 763
 BAIRRO: PERPETUO SOCORRO
 CIDADE: SÃO MIGUEL DO GUAMA- PA CEP:68.660-00
 (91) 98072-4807 faconconcretos@gmail.com @faconconstruções

	ATE O LADEIRÃO NO KM 180, PASSANDO PELA ESCOLA RECANTO RETORNADO PARA ESCOLA MARGARIDA MARIA ALVES, RETORNANDO COM OS ALUNOS NO FINAL DA AULA, NO PERIODO MANHÃ E TARDE, PERCORRENDO UM TOTAL DE 70 KM POR DIA LETIVO.						
11	<p>ROTA Nº 11 - VEICULO ADAPTADO TIPO 4X4, F 4000 OU SEMELHANTE QUE TENHA CONDIÇÕES OPERACIONAIS DE RODAR NO PERIODO DE SECA E PRINCIPALMENTE NO PERIODO DE CHUVAS, HAJA VISTA AS CARACTERÍSTICA ESPECÍFICAS DA REGIÃO AMAZÔNICA COM CAPACIDADE PARA 36 PASSAGEIROS PARA O PERCURSO</p> <p>NO KM 185 SUL, SAINDO DA CASA DO SENHOR GOIANINHO NO KM 195 SUL, INDO ATE AS ESCOLA DOS CABANOS E FLOR DO IRIRI NO PERIODO MANHÃ E TARDE, RETORNANDO COM OS ALUNOS NO FINAL DA AULA PERCORRENDO UM TOTAL DE 110 KM POR DIA LETIVO.</p>	110	2.420	24.200	5,85	14.157,00	141.570,00
12	<p>ROTA Nº 12 - VEICULO ADAPTADO TIPO 4X4, F 4000 OU SEMELHANTE QUE TENHA CONDIÇÕES OPERACIONAIS DE RODAR NO PERIODO DE SECA E PRINCIPALMENTE NO PERIODO DE CHUVAS, HAJA VISTA AS CARACTERÍSTICA ESPECÍFICAS DA REGIÃO AMAZÔNICA COM CAPACIDADE PARA 36 PASSAGEIROS PARA O PERCURSO: SAINDO DO TREVO NO KM 165 SUL, INDO ATE AS ESCOLAS: OS MIGRANTES, MELVIN JONES, IEU E ANGELO DEBIASE, NO PERIODO DA</p>	110	2.420	24.200	5,85	14.157,00	141.570,00



CNPJ: 27.984.045/0001-02 INSC EST. 15.567.631-8

END: AV. MAGALHÃES BARATA – 763

BAIRRO: PERPETUO SOCORRO

CIDADE: SÃO MIGUEL DO GUAMA- PA CEP:68.660-00

(91) 98072-4807 faconconcretos@gmail.com @faconconstruções

	TARDE, RETORNANDO NO FINAL DA AULA PERCORRENDO UM TOTAL DE 110 KM POR DIA LETIVO.						
13	ROTA Nº 13 - VEICULO ADAPTADO TIPO 4X4, F 4000 OU SEMELHANTE QUE TENHA CONDIÇÕES OPERACIONAIS DE RODAR NO PERIODO DE SECA E PRINCIPALMENTE NO PERIODO DE CHUVAS, HAJA VISTA AS CARACTERÍSTICA ESPECÍFICAS DA REGIÃO AMAZÔNICA COM CAPACIDADE PARA 36 PASSAGEIROS PARA O PERCURSO KM 175 SUL, SAINDO DA CASA DO SENHOR EVERALDO INDO ATE ESCOLA PARAISO NO PERIODO DA TARDE, RETORNANDO COM OS ALUNOS NO FINAL DA AULA, PERCORRENDO UM TOTAL DE 100 KM POR DIA LETIVO.	100	2.200	22.000	6,85	15.070,00	150.700,00
14	ROTA Nº 14 - VEICULO ADAPTADO TIPO 4X4, F 4000 OU SEMELHANTE QUE TENHA CONDIÇÕES OPERACIONAIS DE RODAR NO PERIODO DE SECA E PRINCIPALMENTE NO PERIODO DE CHUVAS, HAJA VISTA AS CARACTERÍSTICA ESPECÍFICAS DA REGIÃO AMAZÔNICA COM CAPACIDADE PARA 36 PASSAGEIROS PARA O PERCURSO NO KM 201 SUL, SAINDO DA CASA DO SENHOR LUCIVALDO INDO ATE A ESCOLA TIRADENTES NO PERIODO DA TARDE, RETORNANDO COM OS ALUNOS NO FINAL DA AULA, PERCORRENDO UM TOTAL DE 80 KM PO DIA LETIVO.	80	1.760	17.600	6,85	12.056,00	120.560,00
15	ROTA Nº 15 - VEICULO ADAPTADO TIPO 4X4, F 4000 OU SEMELHANTE QUE TENHA	125	2.750	27.500	5,32	14.630,00	146.300,00



CNPJ: 27.984.045/0001-02 INSC EST. 15.567.631-8

END: AV. MAGALHÃES BARATA – 763

BAIRRO: PERPETUO SOCORRO

CIDADE: SÃO MIGUEL DO GUAMA- PA CEP:68.660-00

(91) 98072-4807 faconconcretos@gmail.com @faconconstruções

	CONDIÇÕES OPERACIONAIS DE RODAR NO PERÍODO DE SECA E PRINCIPALMENTE NO PERÍODO DE CHUVAS, HAJA VISTA AS CARACTERÍSTICA ESPECÍFICAS DA REGIÃO AMAZÔNICA COM CAPACIDADE PARA 36 PASSAGEIROS PARA O PERCURSO, SAINDO DO KM 201, indo até a invasão no km 200 norte, voltando até o km 195, retornando para a escola Tiradentes, no período manhã e tarde, devolvendo os alunos no final da aula. Percorrendo um total de 125 km por dia letivo.						
16	ROTA Nº 16 - VEICULO ADAPTADO TIPO 4X4, F 4000 OU SEMELHANTE QUE TENHA CONDIÇÕES OPERACIONAIS DE RODAR NO PERÍODO DE SECA E PRINCIPALMENTE NO PERÍODO DE CHUVAS, HAJA VISTA AS CARACTERÍSTICA ESPECÍFICAS DA REGIÃO AMAZÔNICA COM CAPACIDADE PARA 36 PASSAGEIROS PARA O PERCURSO, SAINDO DA VILA indo até o km 209 sul na casa do senhor Manoel, voltando até o km 213 faixa, entrando no km 205 norte até o último morador, retornando para escola Tiradentes, no período manhã e tarde, devolvendo os alunos no final da aula. Percorrendo um total de 158 km por dia letivo.	158	3.476	34.760	5,29	18.388,04	183.880,40
17	ROTA Nº 17 - VEICULO ADAPTADO TIPO 4X4, F 4000 OU SEMELHANTE QUE TENHA CONDIÇÕES OPERACIONAIS DE RODAR NO PERÍODO DE SECA	130	2.860	28.600	5,29	15.129,40	151.294,00



CNPJ: 27.984.045/0001-02 INSC EST. 15.567.631-8
 END: AV. MAGALHÃES BARATA – 763
 BAIRRO: PERPETUO SOCORRO
 CIDADE: SÃO MIGUEL DO GUAMA- PA CEP:68.660-00
 (91) 98072-4807 faconconcretos@gmail.com @faconconstruções

	E PRINCIPALMENTE NO PERIODO DE CHUVAS, HAJA VISTA AS CARACTERÍSTICA ESPECÍFICAS DA REGIÃO AMAZÔNICA COM CAPACIDADE PARA 36 PASSAGEIROS PARA O PERCURSO, SAINDO DA VILA INDO ATE O KM 210 FAIXA NA CASA DO SENHOR JOÃO GATO, ENTRANDO NO KM 219 NORTE ATE A ESCOLA FLORESTA, NO PERIODO MANHA E TARDE, LEVANDO OS ALUNO PARA A ESCOLA AUGUSTO SEVERO, RETORNANDO COM OS ALUNOS NO FINAL DA DA AULA. PERCORRENDO UM TOTAL DE 130 KM POR DIA LETIVO.						
18	ROTA Nº 18 - VEICULO ADAPTADO TIPO 4X4, F 4000 OU SEMELHANTE QUE TENHA CONDIÇÕES OPERACIONAIS DE RODAR NO PERIODO DE SECA E PRINCIPALMENTE NO PERIODO DE CHUVAS, HAJA VISTA AS CARACTERÍSTICA ESPECÍFICAS DA REGIÃO AMAZÔNICA COM CAPACIDADE PARA 36 PASSAGEIROS PARA O PERCURSO, SAINDO DA VILA INDO ATE A ESCOLA MEM SÁ I, NO KM 224 SUL, RERTONANDO ATE A FAZENDA DO SENHOR JAIR NA TRANSAMAZONICA ENTRANDO NO KM 224 NORTE ATE A ESCOLA BOM JESUS, NO PERIODO MANHA E TARDE, DEVOLVENDO OS ALUNOS NO FINAL DA AULA. PERCORRENDO UM TOTAL DE 100 KM POR DIA LETIVO.	100	2.200	22.000	6,85	15.070,00	150.700,00
19	ROTA Nº 19 -VEÍCULO TIPO ÔNIBUS PARA TRANSPORTE ESCOLAR, COM CAPACIDADE PARA 15 PASSAGEIROS PARA O	70	1.540	15.400	7,15	11.011,00	110.110,00



CNPJ: 27.984.045/0001-02 INSC EST. 15.567.631-8

END: AV. MAGALHÃES BARATA – 763

BAIRRO: PERPETUO SOCORRO

CIDADE: SÃO MIGUEL DO GUAMA- PA CEP:68.660-00

(91) 98072-4807 faconconcretos@gmail.com @faconconstruções

	PERCURSO SAINDO DA CIDADE INDO ATE A PONTE DO RIO URUARA NA TRANSIRIRI, TRAZENDO OS ALUNOS ATE AS ESCOLAS: FRANCISCA LIMA, MELVIN JONES, IEU, NO PERIODO DA TARDE, RETORNANDO COM OS ALUNOS NO FINAL DA AULA. PERCORRENDO UM TOTAL DE 70 KM POR DIA LETIVO.						
20	ROTA Nº 20 - VEÍCULO TIPO ÔNIBUS PARA TRANSPORTE ESCOLAR, COM CAPACIDADE PARA 25 PASSAGEIROS PARA O PERCURSO: SAINDO COM OS ALUNOS DA CASA DO SR. RAIMUDINHO INDO ATE A ESCOLA: OS MIGRANTES, MELVIN JONES, IEU E ANGELO DEBIASE, NO PERIODO DA TARDE, RETORNANDO COM OS ALUNOS NO FINAL DA AULA. PERCORRENDO UM TOTAL DE 70 KM POR DIA LETIVO.	70	1.540	15.400	7,15	11.011,00	110.110,00
21	ROTA Nº 21 - VEICULO ADAPTADO TIPO 4X4, F 4000 OU SEMELHANTE QUE TENHA CONDIÇÕES OPERACIONAIS DE RODAR NO PERIODO DE SECA E PRINCIPALMENTE NO PERIODO DE CHUVAS, HAJA VISTA AS CARACTERÍSTICA ESPECÍFICAS DA REGIÃO AMAZÔNICA COM CAPACIDADE PARA 36 PASSAGEIROS PARA O PERCURSO SAINDO DA CASA DO SR. MANOEL ROGÉRIO NO KM 170 SUL INDO ATE A ESCOLA MONTE SINAY, DEIXANDO OS ALUNOS E VINDO ATE A PONTE DO RIO IRAPURU, VOLTANDO PARA A ESCOLA, NO PERIODO DA TARDE PERCORRENDO UM TOTAL DE 115 KM POR DIA LETIVO.	115	2.530	25.300	5,28	13.358,40	133.584,00



CNPJ: 27.984.045/0001-02 INSC EST. 15.567.631-8
 END: AV. MAGALHÃES BARATA – 763
 BAIRRO: PERPETUO SOCORRO
 CIDADE: SÃO MIGUEL DO GUAMA- PA CEP:68.660-00
 (91) 98072-4807 faconconcretos@gmail.com @faconconstruções

22	ROTA Nº 22 - VEICULO ADAPTADO TIPO 4X4, F 4000 OU SEMELHANTE QUE TENHA CONDIÇÕES OPERACIONAIS DE RODAR NO PERIODO DE SECA E PRINCIPALMENTE NO PERIODO DE CHUVAS, HAJA VISTA AS CARACTERÍSTICA ESPECÍFICAS DA REGIÃO AMAZÔNICA COM CAPACIDADE PARA 36 PASSAGEIROS PARA O PERCURSO NO KM 165 SUL, SAINDO DA CASA DO SENHOR MARCOS, INDO ATE A ESCOLA CHAPEUZINHO VERMELHO, SEGUINDO ATE IGREJA, TRAZENDO OS ALUNOS NO PERIODO MANHA E TARDE. RETORNANDO COM OS ALUNOS NO FINAL DA AULA, PERCORRENDO UM TOTAL DE 130 KM POR DIA LETIVO.	130	2.860	28.600	5,29	15.129,40	151.294,00
23	ROTA Nº 23 -VEÍCULO TIPO ÔNIBUS PARA TRANSPORTE ESCOLAR, COM CAPACIDADE PARA 19 PASSAGEIROS PARA O PERCURSO NO KM 155, SUL SAINDO DA ESCOLA BOA VISTA PASSANDO PELA ESCOLA JORGE COELHO KM 150 INDO ATE KM 147, RETORNANDO PARA ESCOLA BOA VISTA NO PERIODO MANHA, RETONANDO COM OS ALUNOS NO FINAL DA AULA, PERCORRENDO UM TOTAL DE 120 KM POR DIA LETIVO	120	2.640	26.400	5,28	13.939,20	139.392,00
24	ROTA Nº 24 -VEÍCULO ADAPTADO TIPO F-4000 PARA TRANSPORTE ESCOLAR, COM CAPACIDADE PARA 36 PASSAGEIROS PARA O PERCURSO, SAINDO DA ESCOLA VINICIUS DE MORAES NO KM 165 NORTE, INDO ATE AS ESCOLAS: OS MIGRANTES, MELVIN JONES, ANGELO DEBIASE, NO PERIODO DA	100	2.200	22.000	6,85	15.070,00	150.700,00



CNPJ: 27.984.045/0001-02 INSC EST. 15.567.631-8
 END: AV. MAGALHÃES BARATA – 763
 BAIRRO: PERPETUO SOCORRO
 CIDADE: SÃO MIGUEL DO GUAMA- PA CEP:68.660-00
 (91) 98072-4807 faconconcretos@gmail.com @faconconstruções

	TARDE, RETORNANDO COM OS ALUNOS NO FINAL DA AULA. PERCORRENDO UM TOTAL DE 100 KM POR DIA LETIVO.						
25	ROTA Nº 25 -VEÍCULO TIPO ÔNIBUS PARA TRANSPORTE ESCOLAR, COM CAPACIDADE PARA 40 PASSAGEIROS PARA O PERCURSO, SAINDO DA CIDADE INDO ATE CHACARA DO SENHOR MANOEL, PASSANDO PELO BAIRRO PIMENTOLANDIA, TRAZENDO OS ALUNOS PARA AS ESCOLAS: ANGELO DEBIASE, MELVIN JONES, IEU E OBJETIVO, NO PERIODO DA TARDE, RETORNANDO COM OS ALUNOS NO FINAL DA AULA. PERCORRENDO UM TOTAL DE 70 KM POR DIA LETIVO.	70	1.540	15.400	7,15	11.011,00	110.110,00
26	ROTA Nº 26 -VEÍCULO TIPO ÔNIBUS PARA TRANSPORTE ESCOLAR, COM CAPACIDADE PARA 25 PASSAGEIROS PARA O PERCURSO, SAINDO DA CIDADE INDO ATE CASA DO SENHOR OSMAR, TRAZENDO OS ALUNOS PARA AS ESCOLAS: MELVIN JONES, IEU, ANGELO DEBIASE, OBJETIVO, FRANCISCA LIMA, NO PERIODO DA TARDE, RETORNANDO COM OS ALUNOS NO FINAL DA AULA. PERCORRENDO UM TOTAL DE 80 KM POR DIA LETIVO.	80	1.760	17.600	6,85	12.056,00	120.560,00
27	ROTA Nº 27 - VEICULO ADAPTADO TIPO 4X4, F 4000 OU SEMELHANTE QUE TENHA CONDIÇÕES OPERACIONAIS DE RODAR NO PERIODO DE SECA E PRINCIPALMENTE NO PERIODO DE CHUVAS, HAJA VISTA AS CARACTERÍSTICA ESPECÍFICAS DA REGIÃO AMAZÔNICA COM CAPACIDADE PARA 40	120	2.640	26.400	5,28	13.939,20	139.392,00



CNPJ: 27.984.045/0001-02 INSC EST. 15.567.631-8

END: AV. MAGALHÃES BARATA – 763

BAIRRO: PERPETUO SOCORRO

CIDADE: SÃO MIGUEL DO GUAMA- PA CEP:68.660-00

(91) 98072-4807 faconconcretos@gmail.com @faconconstruções

	PASSAGEIROS PARA O PERCURSO, SAINDO DA ESCOLA DOM BOSCO NO RIO DO PEIXE, TRAZENDO OS ALUNOS ATE AS ESCOLAS: ANTONIO ROQUE LOPES, MELVIN JONES, IEU E OBEJETIVO, NO PERIODO DA TARDE RETORNANDO COM OS ALUNOS NO FINAL DA AULA, PERCORRENDO UM TOTAL DE 120 KM POR DIA LETIVO.						
28	ROTA Nº 28 - VEICULO ADAPTADO TIPO 4X4, F 4000 OU SEMELHANTE QUE TENHA CONDIÇÕES OPERACIONAIS DE RODAR NO PERIODO DE SECA E PRINCIPALMENTE NO PERIODO DE CHUVAS, HAJA VISTA AS CARACTERÍSTICA ESPECÍFICAS DA REGIÃO AMAZÔNICA COM CAPACIDADE PARA 36 PASSAGEIROS PARA O PERCURSO. SAINDO DO TREVO NO KM 165 SUL, INDO ATE NAS ESCOLAS; MARCOS FREIRE E AYRTON SENNA, INDO ATE A LINHA VERMELHA E RETORNANDO PARA ESCOLA, NO PERIODO DA MANHÃ, RETORNANDO COM OS ALUNOS NO FINAL DA AULA, PERCORRENDO UM TOTAL DE 120 KM POR DIA LETIVO.	120	2.640	26.400	5,28	13.939,20	139.392,00
29	ROTA Nº 29 -VEÍCULO TIPO ONIBUS PARA TRANSPORTE ESCOLAR, COM CAPACIDADE PARA 30 PASSAGEIROS PARA O PERCURSO: SAINDO DO RIO JABUTI NA LINHA VERMELHA PARA ESCOLA NOVA CANAÃ, NO PERIODO MANHA , RETORNANDO COM OS ALUNOS NO FINAL DA AULA, PERCORRENDO UM TOTAL DE 60 KM POR DIA LETIVO.	60	1.320	13.200	7,15	9.438,00	94.380,00
30		130	2.860	28.600	5,29	15.129,40	151.294,00



CNPJ: 27.984.045/0001-02 INSC EST. 15.567.631-8
 END: AV. MAGALHÃES BARATA – 763
 BAIRRO: PERPETUO SOCORRO
 CIDADE: SÃO MIGUEL DO GUAMA- PA CEP:68.660-00
 (91) 98072-4807 faconconcretos@gmail.com @faconconstruções

	ROTA Nº 30 -VEICULO ADAPTADO TIPO 4X4, F 4000 OU SEMELHANTE QUE TENHA CONDIÇÕES OPERACIONAIS DE RODAR NO PERIODO DE SECA E PRINCIPALMENTE NO PERIODO DE CHUVAS, HAJA VISTA AS CARACTERÍSTICA ESPECÍFICAS DA REGIÃO AMAZÔNICA COM CAPACIDADE PARA 36 PASSAGEIROS PARA O PERCURSO. SAINDO DA CASA DO SENHOR MARCELO, TRAZENDO OS ALUNOS ATE A ESCOLA BOA VISTA, VINDO ATE NA CASA SEU JUCA NO TREVO, RETORNANDO ATE A ESCOLA. DEVLVENDO OS ALUNOS NO FINAL DA AULA. PERCORRENDO UM TOTAL DE 130 KM POR DIA LETIVO.						
31	ROTA Nº 31 - VEÍCULO TIPO VAN COM CAPACIDADE PARA 15 PASSAGEIROS PARA O PERCURSO NO KM 180 NORTE BR 230, SAIDA DA ESCOLA UNIAO DO TUTUI INDO ATE A COMUNIDADE VILA SECA TRAZENDO OS ALUNOS ATÉ A ESCOLA PELA TARDE E RETORNANDO COM OS ALUNOS NO FINAL DA AULA, PERCORRENDO UM TOTAL DE 60 KM POR DIA LETIVO.	60	1.320	13.200	7,15	9.438,00	94.380,00
32	ROTA Nº 32 - VEICULO ADAPTADO TIPO 4X4, F 4000 OU SEMELHANTE QUE TENHA CONDIÇÕES OPERACIONAIS DE RODAR NO PERIODO DE SECA E PRINCIPALMENTE NO PERIODO DE CHUVAS, HAJA VISTA AS CARACTERÍSTICA ESPECÍFICAS DA REGIÃO AMAZÔNICA COM CAPACIDADE PARA 40 PASSAGEIRISOS PARA O PERCURSOS NO KM ZERO NORTE, SAINDO COM OS	120	2.640	26.400	5,28	13.939,20	139.392,00



CNPJ: 27.984.045/0001-02 INSC EST. 15.567.631-8

END: AV. MAGALHÃES BARATA – 763

BAIRRO: PERPETUO SOCORRO

CIDADE: SÃO MIGUEL DO GUAMA- PA CEP:68.660-00

(91) 98072-4807 faconconcretos@gmail.com @faconconstruções

	ALUNOS DA CASA SO SENHOR CHUMBEIRO INDO ATE A ESCOLA JOSE BONIFACIO NO PERIODO MANHA E TARDE, RERTONANDO COM OS ALUNOS NO FINAL DA AULA. PERCORRENDO UM TOTAL DE 120 KM POR DIA LETIVO.						
33	ROTA Nº 33 -VEÍCULO TIPO ÔNIBUS PARA TRANSPORTE ESCOLAR, COM CAPACIDADE PARA 28 PASSAGEIROS PARA O PERCURSO, SAINDO DA ESCOLA ESCOLA JOSE BONIFACIO INDO ATE A O RIA SANTA MARINA , PASSANDO PELA ALDEIA, TRAZENDO OS ALUNOS ATE A ESCOLA JOSE BONIFACIO NO PERIODO DA TARDE, RETORNANDO COM OS ALUNOS NO FINAL DA AULA, PECORRENDO UM TOTAL DE 80 KM POR DIA LETIVO.	80	1.760	17.600	6,85	12.056,00	120.560,00
34	ROTA Nº 34 -VEICULO ADAPTADO TIPO 4X4, F 4000 OU SEMELHANTE QUE TENHA CONDIÇÕES OPERACIONAIS DE RODAR NO PERIODO DE SECA E PRINCIPALMENTE NO PERIODO DE CHUVAS, HAJA VISTA AS CARACTERÍSTICA ESPECÍFICAS DA REGIÃO AMAZÔNICA COM CAPACIDADE PARA 36 PASSAGEIROS PARA O PERCURSO. SAINDO DA ESCOLA JOSE BONIFACIO INDO ATE O KM 135 NORTE, TRAZENDO OS ALUNOS ATE A ESCOLA JOSÉ BONIFÁCIO, NO PERIODO DA TARDE RETORNANDO COM OS ALUNOS NO FINAL DA AULA, PERCORRENDO UM TOTAL DE 80 KM POR DIA LETIVO	80	1.760	17.600	6,85	12.056,00	120.560,00
35	ROTA Nº 35 - VEICULO ADAPTADO TIPO 4X4, F 4000 OU SEMELHANTE QUE TENHA	60	1.320	13.200	7,15	9.438,00	94.380,00



CNPJ: 27.984.045/0001-02 INSC EST. 15.567.631-8

END: AV. MAGALHÃES BARATA – 763

BAIRRO: PERPETUO SOCORRO

CIDADE: SÃO MIGUEL DO GUAMA- PA CEP:68.660-00

(91) 98072-4807 faconconcretos@gmail.com @faconconstruções

	CONDIÇÕES OPERACIONAIS DE RODAR NO PERIODO DE SECA E PRINCIPALMENTE NO PERIODO DE CHUVAS, HAJA VISTA AS CARACTERÍSTICA ESPECÍFICAS DA REGIÃO AMAZÔNICA COM CAPACIDADE PARA 36 PASSAGEIROS PARA O PERCURSO. SAINDO DA CASA DO SENHOR OSVALDO LEVANDO OS ALUNOS ATE A CASA DO SENHOR CHUMBEIRO, NO PERIODO DA TARDE, RETORNANDO COM OS ALUNOS NO FINAL DA AULA. PERCORRENDO UM TOTAL DE 60 KM POR DIA LETIVO.						
36	ROTA Nº 36 - VEICULO ADAPTADO TIPO 4X4, F 4000 OU SEMELHANTE QUE TENHA CONDIÇÕES OPERACIONAIS DE RODAR NO PERIODO DE SECA E PRINCIPALMENTE NO PERIODO DE CHUVAS, HAJA VISTA AS CARACTERÍSTICA ESPECÍFICAS DA REGIÃO AMAZÔNICA COM CAPACIDADE PARA 36 PASSAGEIROS PARA O PERCURSO. SAINDO DA FAZENDA NOVA INVERNADA LEVANDO OS ALUNOS ATE A ESCOLA JOSE BONIFACIO NO PERIODO MANHA E TARDE, RETORNANDO COM OS ALUNOS NO FINAL DA AULA, PERCORRENDO UM TOTAL DE 120 KM POR DIA LETIVO.	120	2.640	26.400	5,28	13.939,20	139.392,00
37	ROTA Nº 37 - VEICULO ADAPTADO TIPO 4X4, F 4000 OU SEMELHANTE QUE TENHA CONDIÇÕES OPERACIONAIS DE RODAR NO PERIODO DE SECA E PRINCIPALMENTE NO PERIODO DE CHUVAS, HAJA VISTA AS CARACTERÍSTICA ESPECÍFICAS DA REGIÃO AMAZÔNICA COM	80	1.760	17.600	6,85	12.056,00	120.560,00



CNPJ: 27.984.045/0001-02 INSC EST. 15.567.631-8

END: AV. MAGALHÃES BARATA – 763

BAIRRO: PERPETUO SOCORRO

CIDADE: SÃO MIGUEL DO GUAMA- PA CEP:68.660-00

(91) 98072-4807 faconconcretos@gmail.com @faconconstruções

	CAPACIDADE PARA 36 PASSAGEIROS PARA O PERCURSO. SAINDO DA ESCOLA 12 DE OUTUBRO, INDO ATE A ESCOLA JOSE BONIFACIO NO PERIODO DA TARDE, RETORNANDO COM OS ALUNOS NO FINAL DA AULA, PERCORRENDO UM TOTAL DE 80 KM POR DIA LETIVO.						
38	ROTA Nº 38 - VEICULO ADAPTADO TIPO 4X4, F 4000 OU SEMELHANTE QUE TENHA CONDIÇÕES OPERACIONAIS DE RODAR NO PERIODO DE SECA E PRINCIPALMENTE NO PERIODO DE CHUVAS, HAJA VISTA AS CARACTERÍSTICA ESPECÍFICAS DA REGIÃO AMAZÔNICA COM CAPACIDADE PARA 36 PASSAGEIROS PARA O PERCURSO. SAINDO DA ESCOLA BOM JESUS INDO ATE A ESCOLA FERNANDO PESSOA, NO PERIODO DA TARDE RETORNANDO COM OS ALUNOS NO FINAL DA AULA, PERCORRENDO UM TOTAL DE 70 KM POR DIA LETIVO.	70	1.540	15.400	7,15	11.011,00	110.110,00
39	ROTA Nº 39 - VEICULO ADAPTADO TIPO 4X4, F 4000 OU SEMELHANTE QUE TENHA CONDIÇÕES OPERACIONAIS DE RODAR NO PERIODO DE SECA E PRINCIPALMENTE NO PERIODO DE CHUVAS, HAJA VISTA AS CARACTERÍSTICA ESPECÍFICAS DA REGIÃO AMAZÔNICA COM CAPACIDADE PARA 36 PASSAGEIROS PARA O PERCURSO. SAINDO DA CASA DA SENHORA ADRIANA INDO ATE A ESCOLA NOVO HORIZONTE NO KM 209 SUL, SEGUINDO ATE A CASA DA ALUNA VITORIA, RETORNANDO PARA ESCOLA,	70	1.540	15.400	7,15	11.011,00	110.110,00



CNPJ: 27.984.045/0001-02 INSC EST. 15.567.631-8

END: AV. MAGALHÃES BARATA – 763

BAIRRO: PERPETUO SOCORRO

CIDADE: SÃO MIGUEL DO GUAMA- PA CEP:68.660-00

(91) 98072-4807 faconconcretos@gmail.com @faconconstruções

	NO PERIODO DA MANHA, REOTRNANDO COM OS ALUNOS NO FINAL DA AULA, PERCORRENDO UM TOTAL DE 70 KM POR DIA LETIVO.						
40	ROTA Nº 40 - VEICULO ADAPTADO TIPO 4X4, F 4000 OU SEMELHANTE QUE TENHA CONDIÇÕES OPERACIONAIS DE RODAR NO PERIODO DE SECA E PRINCIPALMENTE NO PERIODO DE CHUVAS, HAJA VISTA AS CARACTERÍSTICA ESPECÍFICAS DA REGIÃO AMAZÔNICA COM CAPACIDADE PARA 36 PASSAGEIROS PARA O PERCURSO. SAINDO DA ESCOLA ALIANÇA DO NORTE TRAZENDO OS ALUNOS ATE A ESCOLA FERNANDO PESSOA NO PERIODO DA TARDE, RETORNANDO COM OS ALUNOS NO FINAL DA AULA, PERCORRENDO UM TOTAL DE 100 KM POR DIA LETIVO.	100	2.200	22.000	6,85	15.070,00	150.700,00
41	ROTA Nº 41 - VEICULO ADAPTADO TIPO 4X4, F 4000 OU SEMELHANTE QUE TENHA CONDIÇÕES OPERACIONAIS DE RODAR NO PERIODO DE SECA E PRINCIPALMENTE NO PERIODO DE CHUVAS, HAJA VISTA AS CARACTERÍSTICA ESPECÍFICAS DA REGIÃO AMAZÔNICA COM CAPACIDADE PARA 36 PASSAGEIROS PARA O PERCURSO. SAINDO DO KM 230, PASSANDO PELA ESCOLA MEM DE SÁ, PLANALTO INDO ATE A ESCOLA GUEDES, NO PERIODO DA TARDE, RETORNANDO COM OS ALUNOS NO FINAL DA AULA, PERCORRENDO UM TOTAL DE 100 KM POR DIA LETIVO.	100	2.200	22.000	6,85	15.070,00	150.700,00
44	ROTA Nº 44 - VEICULO ADAPTADO TIPO 4X4, F- 4000	70	1.540	15.400	7,15	11.011,00	110.110,00



CNPJ: 27.984.045/0001-02 INSC EST. 15.567.631-8

END: AV. MAGALHÃES BARATA – 763

BAIRRO: PERPETUO SOCORRO

CIDADE: SÃO MIGUEL DO GUAMA- PA

CEP:68.660-00

(91) 98072-4807

faconconcretos@gmail.com @faconconstruções

	OU SEMELHANTE QUE TENHA CONDIÇÕES OPERACIONAIS DE RODAR NO PERÍODO DE SECA E PRINCIPALMENTE NO PERÍODO DE CHUVAS, HAJA VISTA AS CARACTERÍSTICA ESPECÍFICAS DA REGIÃO AMAZÔNICA COM CAPACIDADE PARA 36 PASSAGEIROS PARA O PERCURSO. SAINDO DA CASA AZUL, VINDO ATE A ESCOLA SANTA FÉ, TRAZENDO OS ALUNOS NO PERÍODO DA TARDE, RETORNANDO COM OS ALUNOS NO FINAL DA AULA, PERCORRENDO UM TOTAL DE 70 KM POR DIA LETIVO.						
45	ROTA Nº 45 - VEICULO ADAPTADO TIPO 4X4, F- 4000 OU SEMELHANTE QUE TENHA CONDIÇÕES OPERACIONAIS DE RODAR NO PERÍODO DE SECA E PRINCIPALMENTE NO PERÍODO DE CHUVAS, HAJA VISTA AS CARACTERÍSTICA ESPECÍFICAS DA REGIÃO AMAZÔNICA COM CAPACIDADE PARA 36 PASSAGEIROS PARA O PERCURSO. SAINDO DA ESCOLA SAGRADA FAMILIA INDO ATE A ESCOLA SANTA FÉ, LEVANDO OS ALUNOS NO PERÍODO DA TARDE, RETORNANDO COM OS ALUNOS NO FINAL DA AULA. PERCORRENDO UM TOTAL DE 70 KM POR DIA LETIVO.	70	1.540	15.400	7,15	11.011,00	110.110,00
46	ROTA Nº 46 -VEÍCULO TIPO ÔNIBUS PARA TRANSPORTE ESCOLAR, COM CAPACIDADE PARA 40 PASSAGEIROS PARA O PERCURSO: SAINDO DA CIDADE PASSANDO PELOS BAIRROS MINI-INDUSTRIA E PIMENTOLANDIA, TRAZENDO OS ALUNOS ATE AS ESCOLAS:	80	1.760	17.600	6,85	12.056,00	120.560,00



CNPJ: 27.984.045/0001-02 INSC EST. 15.567.631-8

END: AV. MAGALHÃES BARATA – 763

BAIRRO: PERPETUO SOCORRO

CIDADE: SÃO MIGUEL DO GUAMA- PA CEP:68.660-00

(91) 98072-4807 faconconcretos@gmail.com @faconconstruções

	ANGELO DEBIASE, JANELINHA DO SABER, FRANCISCA LIMA, MELLVIN JONES E OBJETIVO, NO PERIODO MANHA E TARDE, PERCORRENDO UM TOTAL DE 80 KM POR DIA LETIVO.						
47	ROTA Nº 47 -VEÍCULO TIPO ÔNIBUS PARA TRANSPORTE ESCOLAR, COM CAPACIDADE PARA 40 PASSAGEIROS PARA O PERCURSO: SAINDO DA CIDADE INDO ATE A PONTE NO KM 185 FAIXA, PASSANDO PELA LAMINADORA E CACHOEIRNHA, TRAZENDO OS ALUNOS ATE AS ESCOLAS: MELVIN JONES, IEU E OBJETIVO, NO PERIODO MANHA E TARDE, RETORNANDO COM OS ALUNOS NO FINAL DA AULA, PERCORRENDO UM TOTAL DE 80 KM POR DIA LETIVO.	80	1.760	17.600	6,85	12.056,00	120.560,00
48	ROTA Nº 48 - VEICULO ADAPTADO TIPO 4X4, F- 4000 OU SEMELHANTE QUE TENHA CONDIÇÕES OPERACIONAIS DE RODAR NO PERIODO DE SECA E PRINCIPALMENTE NO PERIODO DE CHUVAS, HAJA VISTA AS CARACTERÍSTICA ESPECÍFICAS DA REGIÃO AMAZÔNICA COM CAPACIDADE PARA 15 PASSAGEIROS PARA O PERCURSO. SAINDO DA ESCOLA GALILEIA INDO ATE A ESCOLA JOSE BONIFACIO NO PERIODO MANHÃ E TARDE, RETORNANDO COM OS ALUNOS NO FINAL DA AULA PERCORRENDO UM TOTAL DE 120 KM POR DIA	120	2.640	26.400	5,28	13.939,20	139.392,00



CNPJ: 27.984.045/0001-02 INSC EST. 15.567.631-8
 END: AV. MAGALHÃES BARATA – 763
 BAIRRO: PERPETUO SOCORRO
 CIDADE: SÃO MIGUEL DO GUAMA- PA CEP:68.660-00
 (91) 98072-4807 faconconcretos@gmail.com @faconconstruções

	LETIVO.						
51	ROTA Nº 51 - VEICULO ADAPTADO TIPO 4X4, F- 4000 OU SEMELHANTE QUE TENHA CONDIÇÕES OPERACIONAIS DE RODAR NO PERIODO DE SECA E PRINCIPALMENTE NO PERIODO DE CHUVAS, HAJA VISTA AS CARACTERÍSTICA ESPECÍFICAS DA REGIÃO AMAZÔNICA COM CAPACIDADE PARA 16 PASSAGEIROS PARA O PERCURSO. SAINDO DO RIO URUARA INDO ATE A ESCOLA TRANQUEDO NEVES NO KM 213 SUL, RETORNANDO COM OS ALUNOS NO FINAL DA AULA, PERCORRENDO UM TOTAL DE 100 KM POR DIA LETIVO.	100	2.200	22.000	6,85	15.070,00	150.700,00
52	ROTA Nº 52 - VEICULO ADAPTADO TIPO 4X4, F- 4000 OU SEMELHANTE QUE TENHA CONDIÇÕES OPERACIONAIS DE RODAR NO PERIODO DE SECA E PRINCIPALMENTE NO PERIODO DE CHUVAS, HAJA VISTA AS CARACTERÍSTICA ESPECÍFICAS DA REGIÃO AMAZÔNICA COM CAPACIDADE PARA 36 PASSAGEIROS PARA O PERCURSO. SAINDO DA CASA DO SENHOR RENAN NO VALE BREJ, INDO ATE A CASA DO SENHOR BUDA, ENTRANDO NO RAMAL DA ADRIANA, SEGUINDO PARA ESCOLA TEREZA ALMEIDA, NO PERIODO DA TARDE, RETORNANDO COM OS ALUNOS NO FINAL DA AULA, PERCORRENDO UM TOTAL DE 80 KM POR DIA LETIVO.	80	1.760	17.600	6,85	12.056,00	120.560,00
53	ROTA Nº 53 -VEÍCULO TIPO ONIBUS, COM CAPACIDADE PARA 30 PASSAGEIROS PARA O PERCURSO NA ZONA URBANA,	100	2.200	22.000	6,85	15.070,00	150.700,00



CNPJ: 27.984.045/0001-02 INSC EST. 15.567.631-8
 END: AV. MAGALHÃES BARATA – 763
 BAIRRO: PERPETUO SOCORRO
 CIDADE: SÃO MIGUEL DO GUAMA- PA CEP:68.660-00
 (91) 98072-4807 faconconcretos@gmail.com @faconconstruções

	SAINDO DA CIDADE INDO ATE A PONTE DO RIO URUARA NO KM 165 SUL, RERTONANDO ATE A ESCOLA OS MIGRANTES NO KM 175 FAIXA NO PERIODO DA MANHA E TARDE VINDO ATE A VILA BONITA RETORNANDO A ESCOLA OS MIGRANTES, RETORNANDO COM OS ALUNOS NO FINAL DA AULA, PERCORRENDO UM TOTAL DE 100 KM POR DIA LETIVO.						
54	ROTA Nº 54 - VEICULO ADAPTADO TIPO 4X4, F- 4000 OU SEMELHANTE QUE TENHA CONDIÇÕES OPERACIONAIS DE RODAR NO PERIODO DE SECA E PRINCIPALMENTE NO PERIODO DE CHUVAS, HAJA VISTA AS CARACTERÍSTICA ESPECÍFICAS DA REGIÃO AMAZÔNICA COM CAPACIDADE PARA 36 PASSAGEIROS PARA O PERCURSO. SAINDO DO LADEIRÃO SEGUINDO ATE A ESCOLA CECILIA MEIRELLE, NO PERIODO DA TARDE, RETORNANDO COM OS ALUNOS NO FINAL DA AULA, PERCORRENDO UM TOTAL DE 100 KM POR DIA LETIVO.	100	2.200	22.000	6,85	15.070,00	150.700,00
55	ROTA Nº 55 -VEÍCULO TIPO ÔNIBUS PARA TRANSPORTE ESCOLAR, COM CAPACIDADE PARA 40 PASSAGEIROS PARA O PERCURSO, ZONA URBANA, LEVANDO OS ALUNOS ESPECIAIS, PARA AS ESCOLAS: MELVIN JONES, FRANCISCA LIMA, IEU, ANGELO DEBIASE, NO PERIODO MANHA E TARDE, RETORNANDO COM OS ALUNOS NO FINAL DA AULA, PERCORRENDO UM TOTAL DE 100 KM POR DIA LETIVO.	100	2.200	22.000	6,85	15.070,00	150.700,00
56	ROTA Nº 56 - VEICULO ADAPTADO TIPO 4X4, F- 4000 OU	80	2.640	26.400	6,85	18.084,00	180.840,00



CNPJ: 27.984.045/0001-02 INSC EST. 15.567.631-8
 END: AV. MAGALHÃES BARATA – 763
 BAIRRO: PERPETUO SOCORRO
 CIDADE: SÃO MIGUEL DO GUAMA- PA CEP:68.660-00
 (91) 98072-4807 faconconcretos@gmail.com @faconconstruções

	SEMELHANTE QUE TENHA CONDIÇÕES OPERACIONAIS DE RODAR NO PERIODO DE SECA E PRINCIPALMENTE NO PERIODO DE CHUVAS, HAJA VISTA AS CARACTERÍSTICA ESPECÍFICAS DA REGIÃO AMAZÔNICA COM CAPACIDADE PARA 15 PASSAGEIROS PARA O PERCURSO. SAINDO DA CASA DO SENHOR MACIANO, PASSANDO PELO RAMAL DO GARAPÉ GRANDE, INDO ATE A ESCOLA FERNANDO PESSOA NO PERIODO DA TARDE, RETORNANDO COM OS ALUNOS NO FINAL DA AULA PERCORRENDO UM TOTAL DE 80 KM POR DIA LETIVO						
57	ROTA Nº 57 – VEICULO ADAPTADO TIPO 4X4, F 4000 OU SEMELHANTE QUE TENHA CONDIÇÕES OPERACIONAIS DE RODAR NO PERIODO DE SECA E, PRINCIPALMENTE NO PERIODO DE CHUVAS, HAJA VISTA AS CARACTERÍSTICA ESPECÍFICAS DA REGIÃO AMAZÔNICA COM 0M CAPACIDADE PARA 15 PASSAGEIROS PARA O PERCURSO: SAÍNDO DA CASA DO ALUNO LUIZ INDO ATE A ESCOLA TRANSAMAZONICA, NO PERIODO DA MANHÃ, RETONANDO COM OS ALUNOS NO FINAL DA AULA, PERCORRENDO UM TOTAL DE 100 KM POR DIA LETIVO.	100	2.640	26.400	6,85	18.084,00	180.840,00
58	ROTA Nº 58 - VEICULO ADAPTADO TIPO 4X4, F 4000 OU SEMELHANTE QUE TENHA CONDIÇÕES OPERACIONAIS DE RODAR NO PERIODO DE SECA E, PRINCIPALMENTE NO PERIODO DE CHUVAS, HAJA VISTA AS CARACTERÍSTICA ESPECÍFICAS DA REGIÃO AMAZÔNICA, COM CAPACIDADE PARA 15 PASSAGEIROS PARA O PERCURSO NO KM 185 SUL, SAINDO DA CASA DO SENHOR EUDES, INDO ATE A ESCOLA FLOR DO IRIRI NO PERIODO MANHA E TARDE, NO PERIODO DA TARDE, RETORNANDO COM OS ALUNOS NO FINAL DA AULA, PERCORRENDO UM TOATAL DE 60 KM POR DIA	60	2.200	22.000	7,15	15.730,00	157.300,00



CNPJ: 27.984.045/0001-02 INSC EST. 15.567.631-8
 END: AV. MAGALHÃES BARATA – 763
 BAIRRO: PERPETUO SOCORRO
 CIDADE: SÃO MIGUEL DO GUAMA- PA CEP:68.660-00
 (91) 98072-4807 faconconcretos@gmail.com @faconconstruções

	LETIVO.						
59	ROTA Nº 60 - VEICULO TIPO ONIBUS, COM CAPACIDADE PARA 25 PASSAGEIROS PARA O PERCURSO, SAINDO DA CIDADE PASSANDO PELA VILA BETEL, VILA BONITA INDO ATE A ESCOLA OS MIGRANTES NO PERIODO DA MANHÃ, NO PERIODO DA TARDE INDO ATE A RUA DAS FLORES TRAZENDO OS ALUNOS ATE AS ESCOLAS, MELVIN JONES, OBJETIVO E IEU, RETORNANDO COM OS ALUNOS NO FINAL DA AULA. PERCORRENDO UM TOTAL DE 100 KM POR DIA LETIVO.	100	3080	30.800	6,85	21.098,00	210.980,00

1. CONDIÇÕES GERAIS

1.1- A presente proposta terá validade de 90 (noventa) dias a partir da data de abertura do pregão.

São Miguel do Guamá - PA, 22 de Dezembro de 2023.

FACON CONSTRUCAO E ENGENHARIA
 Assinado de forma digital por FACON
 CONSTRUCAO E ENGENHARIA
 LTDA:27984045000102
 Dados: 2023.12.22 08:28:06 -03'00'

FACON CONSTRUCAO E ENGENHARIA EIRELI

CNPJ: 27.984.045/0001-02
 END: AV. MAGALHÃES BARATA – 763
 SÃO MIGUEL DO GUAMA- PA / CEP:68.660-00



URUARÁ PREFEITURA <pmulici@gmail.com>

(sem assunto)

FACON FABRICA DE ARTEFATOS DE CONCRETO <faconconcretos@gmail.com> 22 de dezembro de 2023 às 08:28
Para: URUARÁ PREFEITURA <pmulici@gmail.com>

Bom dia

[Texto das mensagens anteriores oculto]

--

FACON CONSTRUÇÃO E ENGENHARIA EIRELI
CNPJ.: 27.984.045/0001-02
END.: AV. MAGALHÃES BARATA, 763
SÃO MIGUEL DO GUAMÁ - PA
TEL.: (91) 98072-4807

 **9.4.2 PROPOSTA FACON 9.2023-00049.pdf**
960K