

EDITAL DE PUBLICAÇÃO

O Sr. José Joeni Holanda de Araújo, Prefeito Municipal de Alto Santo (CE), em estrita observância ao que determina o art. 37, caput, da Constituição Federal, o art. 28, inciso X da Constituição do Estado do Ceará, Lei nº 12.527 de 19 de novembro de 2011 e art. 52 e 53 da Lei de Responsabilidade Fiscal – LRF, TORNA PÚBLICO O RREO– RELATÓRIO RESUMIDO DA EXECUÇÃO ORÇAMENTÁRIA referente ao 2º BIMESTRE DE 2021, por disposição na sede da Prefeitura Municipal de Alto Santo, Câmara Municipal de Alto Santo, Fórum da Comarca de Alto Santo e demais locais de amplo acesso e pelo site www.altosanto.ce.gov.br/LRF E CONTAS PÚBLICAS para conhecimento e controle pelos interessados diretos pelo povo em geral, e início dos seus efeitos jurídicos legais.

PAÇO DA PREFEITURA MUNICIPAL DE ALTO SANTO, ESTADO DO CEARÁ, AOS 31 DE MAIO DE 2021.




José Joeni Holanda de Araújo
Prefeito Municipal de Alto Santo

CERTIDÃO

A SRA. DANIELA BEZERRA LIMA, SECRETÁRIA DE ADMINISTRAÇÃO E FINANÇAS DO MUNICÍPIO DE ALTO SANTO C E R T I F I C A para fins de prova junto ao T.C.E. – Tribunal de Contas do Estado do Ceará, em cumprimento aos art. 52 e 53 da LRF – Lei de Responsabilidade Fiscal e Lei de Acesso a Informação nº 12.527/2011, que o Poder Executivo de Alto Santo - CE remeteu a esta Secretaria em 30.03.2021, para publicação no mural da Prefeitura Municipal de Alto Santo e na internet, através do endereço eletrônico www.altosanto.ce.gov.br, o RELATÓRIO RESUMIDO DA EXECUÇÃO ORÇAMENTÁRIA - RREO, correspondente ao 2º bimestre de 2021 (março e abril de 2021). O referido é verdade.

Alto Santo (CE), 31 de maio de 2021


Daniela Bezerra Lima
Secretária de Administração e Finanças



CÂMARA MUNICIPAL DE ALTO SANTO ESTADO DO CEARÁ
C. N. P.J. 69.727.931/0001 – 92 RUA: JOAQUIM ROGÉRIO CABÓ, Nº. 38 –
TELEFAX: (088) 3429 1260 CEP 62970 – 000 – ALTO SANTO - CEARÁ
EMAIL: cmunicipalaltosanto@hotmail.com

CERTIDÃO

O Presidente da Câmara Municipal de Alto Santo, Estado do Ceará, Vereador Rivardo César Chagas Bezerra, **CERTIFICA** para fins de prova, junto aos órgãos competentes que em cumprimento ao que dispõe os Art. 52 e 53 da Lei de Responsabilidade Fiscal – LRF, foi publicado por afixação no mural desta Casa Legislativa o **RELATÓRIO RESUMIDO DA EXECUÇÃO ORÇAMENTÁRIA – RREO**, referente ao 2º bimestre do ano de 2021, da Prefeitura Municipal de Alto Santo-Ce.

Gabinete da Presidência da Câmara Municipal de Alto Santo, aos 26 de maio de 2021.

ESPETIVO
Assinado digitalmente por:
RIVARDO CÉSAR CHAGAS BEZERRA
Sua autenticidade pode ser confirmada no endereço:
<<http://www.sorpro.gov.br/assinador-digital>>

Rivardo César Chagas Bezerra

Presidente da Câmara Municipal de Alto Santo

RREO - ANEXO I (RF, Art 52, inciso I, alínea 'a' e 'b' do inciso II e § 10.)

R\$ 1,00

RECEITAS ORÇAMENTÁRIAS	PREVISÃO INICIAL	PREVISÃO ATUALIZADA (a)	RECEITAS REALIZADAS				SALDO A REALIZAR (a-c)
			NO BIMESTRE (b)	% b/a	ATÉ O BIMESTRE (c)	% c/a	
RECEITAS (exceto intra-orçamentárias) (I)	49.698.500,00	49.698.500,00	7.528.639,65	15,15	16.960.547,71	34,13	32.737.952,29
RECEITAS CORRENTES	46.516.500,00	46.516.500,00	7.528.639,65	16,18	16.960.547,71	36,46	29.555.952,29
IMPOSTOS, TAXAS E CONTRIBUIÇÕES DE MELHORIA	752.000,00	752.000,00	78.890,77	9,43	160.770,57	21,38	591.229,43
Impostos	727.000,00	727.000,00	60.128,40	8,27	145.150,63	19,97	581.849,37
Taxas	25.000,00	25.000,00	10.762,37	43,05	15.619,94	62,48	9.380,06
CONTRIBUIÇÕES	450.000,00	450.000,00	139.957,00	31,10	211.648,49	47,03	238.351,51
Contribuições sociais	0,00	0,00	0,00	0,00	0,00	0,00	0,00
Contribuições econômicas	0,00	0,00	0,00	0,00	0,00	0,00	0,00
Contribuição para entidades privadas de serviços social e de formação profissional.	0,00	0,00	0,00	0,00	0,00	0,00	0,00
Contribuição para o custeio do serviço de iluminação pública	0,00	0,00	0,00	0,00	0,00	0,00	0,00
RECEITA PATRIMONIAL	450.000,00	450.000,00	139.957,00	31,10	211.648,49	47,03	238.351,51
Exploração do patrimônio Imobiliário do Estado	475.500,00	475.500,00	48.059,18	10,11	63.855,82	13,43	411.644,18
Valores mobiliários	0,00	0,00	0,00	0,00	0,00	0,00	0,00
Delegação de Serviços Públicos Mediante Concessão, Permissão, Autorização ou Licença.	0,00	0,00	0,00	0,00	0,00	0,00	0,00
Exploração de Recursos Naturais.	0,00	0,00	0,00	0,00	0,00	0,00	0,00
Exploração do Patrimônio Intangível.	0,00	0,00	0,00	0,00	0,00	0,00	0,00
Cessão de direitos.	0,00	0,00	0,00	0,00	0,00	0,00	0,00
Demais Receitas Patrimoniais.	0,00	0,00	0,00	0,00	0,00	0,00	0,00
RECEITA AGROPECUÁRIA	0,00	0,00	0,00	0,00	0,00	0,00	0,00
RECEITA INDUSTRIAL	0,00	0,00	0,00	0,00	0,00	0,00	0,00
RECEITA DE SERVIÇOS	0,00	0,00	0,00	0,00	0,00	0,00	0,00
Serviços Administrativos e Comerciais Gerais	0,00	0,00	0,00	0,00	0,00	0,00	0,00
Serviços e Atividades Referentes à Navegação e ao Transporte	0,00	0,00	0,00	0,00	0,00	0,00	0,00




Ceará
Governo Municipal de Alto Santo
Consolidado

RELATÓRIO RESUMIDO DA EXECUÇÃO ORÇAMENTÁRIA
BALANÇO ORÇAMENTÁRIO
ORÇAMENTOS FISCAL E DA SEGURIDADE SOCIAL
2º bimestre de 2021 (Março a Abril)

Pag.: 0002

Serviços e Atividades Referentes à Saúde	0,00	0,00	0,00	0,00	0,00	0,00	0,00	0,00	0,00
Serviços e Atividades Financeiras	0,00	0,00	0,00	0,00	0,00	0,00	0,00	0,00	0,00
Outros Serviços	0,00	0,00	0,00	0,00	0,00	0,00	0,00	0,00	0,00
TRANSFERÊNCIAS CORRENTES	44.588.000,00	44.588.000,00	7.268.799,36	15,30	16.521.767,31	0,00	37,05	28.066.232,69	0,00
Transferências da União e de suas Entidades	31.944.000,00	31.944.000,00	4.310.163,07	13,49	10.733.844,08	0,00	33,60	21.210.155,92	0,00
Transferências dos Estados e do Distrito Federal e de suas Entidades	4.644.000,00	4.644.000,00	1.272.916,39	27,41	2.288.397,31	0,00	49,28	2.355.602,69	0,00
Transferências dos Municípios e de suas Entidades	0,00	0,00	0,00	0,00	0,00	0,00	0,00	0,00	0,00
Transferências de Instituições Privadas	0,00	0,00	0,00	0,00	0,00	0,00	0,00	0,00	0,00
Transferências de Outras Instituições Públicas	8.000.000,00	8.000.000,00	1.685.719,90	21,07	3.499.525,92	0,00	43,74	4.500.474,08	0,00
Transferências do Exterior	0,00	0,00	0,00	0,00	0,00	0,00	0,00	0,00	0,00
Transferências de Pessoas Físicas	0,00	0,00	0,00	0,00	0,00	0,00	0,00	0,00	0,00
Transferências Provenientes de Depósitos Não Identificados	0,00	0,00	0,00	0,00	0,00	0,00	0,00	0,00	0,00
OUTRAS RECEITAS CORRENTES	251.000,00	251.000,00	942,34	0,38	2.505,52	0,00	1,00	248.494,48	0,00
Multas Administrativas, Contratuais e Judiciais	11.000,00	11.000,00	0,00	0,00	0,00	0,00	0,00	11.000,00	0,00
Indenizações, Restituições e Ressarcimentos	130.000,00	130.000,00	186,28	0,14	1.749,46	0,00	1,35	128.250,54	0,00
Bens, Direitos e Valores Incorporados ao Patrimônio Público	0,00	0,00	0,00	0,00	0,00	0,00	0,00	0,00	0,00
Demais Receitas Correntes	110.000,00	110.000,00	756,06	0,69	756,06	0,00	0,69	109.243,94	0,00
RECEITAS DE CAPITAL	3.182.000,00	3.182.000,00	0,00	0,00	0,00	0,00	0,00	3.182.000,00	0,00
OPERAÇÕES DE CRÉDITO	0,00	0,00	0,00	0,00	0,00	0,00	0,00	0,00	0,00
Operações de crédito - Mercado Interno	0,00	0,00	0,00	0,00	0,00	0,00	0,00	0,00	0,00
Operações de crédito - Mercado Externo	0,00	0,00	0,00	0,00	0,00	0,00	0,00	0,00	0,00
ALIENAÇÃO DE BENS	10.000,00	10.000,00	0,00	0,00	0,00	0,00	0,00	10.000,00	0,00
Alienação de Bens Móveis	10.000,00	10.000,00	0,00	0,00	0,00	0,00	0,00	10.000,00	0,00
Alienação de Bens Imóveis	0,00	0,00	0,00	0,00	0,00	0,00	0,00	0,00	0,00
Alienação de Bens Intangíveis	0,00	0,00	0,00	0,00	0,00	0,00	0,00	0,00	0,00
AMORTIZAÇÕES DE EMPRÉSTIMOS	0,00	0,00	0,00	0,00	0,00	0,00	0,00	0,00	0,00
TRANSFERÊNCIAS DE CAPITAL	3.172.000,00	3.172.000,00	0,00	0,00	0,00	0,00	0,00	3.172.000,00	0,00
Transferências da União e de suas Entidades	2.900.000,00	2.900.000,00	0,00	0,00	0,00	0,00	0,00	2.900.000,00	0,00
Transferências dos Estados e do Distrito Federal e de suas Entidades	272.000,00	272.000,00	0,00	0,00	0,00	0,00	0,00	272.000,00	0,00
Transferências dos Municípios e de suas Entidades	0,00	0,00	0,00	0,00	0,00	0,00	0,00	0,00	0,00
Transferências de Instituições Privadas	0,00	0,00	0,00	0,00	0,00	0,00	0,00	0,00	0,00



Transferências de Outras Instituições Públicas	0,00	0,00	0,00	0,00	0,00	0,00	0,00	0,00	0,00	0,00	0,00	0,00	0,00	0,00	0,00	0,00	0,00	0,00	0,00	
Transferências do Exterior	0,00	0,00	0,00	0,00	0,00	0,00	0,00	0,00	0,00	0,00	0,00	0,00	0,00	0,00	0,00	0,00	0,00	0,00	0,00	0,00
Transferências de Pessoas Físicas	0,00	0,00	0,00	0,00	0,00	0,00	0,00	0,00	0,00	0,00	0,00	0,00	0,00	0,00	0,00	0,00	0,00	0,00	0,00	0,00
Transferências Provenientes de Depósitos Não Identificados	0,00	0,00	0,00	0,00	0,00	0,00	0,00	0,00	0,00	0,00	0,00	0,00	0,00	0,00	0,00	0,00	0,00	0,00	0,00	0,00
OUTRAS RECEITAS DE CAPITAL	0,00	0,00	0,00	0,00	0,00	0,00	0,00	0,00	0,00	0,00	0,00	0,00	0,00	0,00	0,00	0,00	0,00	0,00	0,00	0,00
Integralização do Capital Social	0,00	0,00	0,00	0,00	0,00	0,00	0,00	0,00	0,00	0,00	0,00	0,00	0,00	0,00	0,00	0,00	0,00	0,00	0,00	0,00
Remuneração das Disponibilidades de Tesouro	0,00	0,00	0,00	0,00	0,00	0,00	0,00	0,00	0,00	0,00	0,00	0,00	0,00	0,00	0,00	0,00	0,00	0,00	0,00	0,00
Resgate de Títulos do Tesouro	0,00	0,00	0,00	0,00	0,00	0,00	0,00	0,00	0,00	0,00	0,00	0,00	0,00	0,00	0,00	0,00	0,00	0,00	0,00	0,00
Demais Receitas de Capital	0,00	0,00	0,00	0,00	0,00	0,00	0,00	0,00	0,00	0,00	0,00	0,00	0,00	0,00	0,00	0,00	0,00	0,00	0,00	0,00
RECEITAS (intra-orçamentárias) (II)	301.500,00	301.500,00	301.500,00	71.668,29	71.668,29	15,20	17.032,216,00	34,06	32.967,784,00	23,77	71.668,29	23,77	229.831,71	0,00	0,00	0,00	0,00	0,00	0,00	0,00
SUBTOTAL DAS RECEITAS (III) = (I + II)	50.000.000,00	50.000.000,00	50.000.000,00	7.600.307,94	15,20	17.032.216,00	34,06	32.967,784,00	0,00	0,00	0,00	0,00	0,00	0,00	0,00	0,00	0,00	0,00	0,00	0,00
OPERAÇÕES DE CRÉDITO / REFINANCIAMENTO (IV)																				
OPERAÇÕES DE CRÉDITO - MERCADO INTERNO																				
Mobilizatória																				
Contratual																				
OPERAÇÕES DE CRÉDITO - MERCADO EXTERNO																				
Mobilizatória																				
Contratual																				
TOTAL DAS RECEITAS (V) = (III + IV)	50.000.000,00	50.000.000,00	50.000.000,00	7.600.307,94	15,20	17.032.216,00	34,06	32.967,784,00	0,00	0,00	0,00	0,00	0,00	0,00	0,00	0,00	0,00	0,00	0,00	0,00
DÉFICIT (VI) (I)	-	-	-	-	-	-	-	-	-	-	-	-	-	-	-	-	-	-	-	-
TOTAL COM DÉFICIT (VII) = (V+VI)	50.000.000,00	50.000.000,00	50.000.000,00	7.600.307,94	15,20	17.032.216,00	34,06	32.967,784,00	0,00	0,00	0,00	0,00	0,00	0,00	0,00	0,00	0,00	0,00	0,00	0,00
SALDOS DE EXERCÍCIOS ANTERIORES	0,00	0,00	0,00	-	-	-	-	-	-	-	-	-	-	-	-	-	-	-	-	-
Recursos arrecadados em exercícios anteriores - RPPS	0,00	0,00	0,00	-	-	-	-	-	-	-	-	-	-	-	-	-	-	-	-	-
Superávit financeiro	-	-	-	-	-	-	-	-	-	-	-	-	-	-	-	-	-	-	-	-

DOTAÇÃO | DOTAÇÃO | DESPESAS EMPENHADAS | DESPESAS LIQUIDADAS | DESPESAS






Ceará
Governo Municipal de Alto Santo
Consolidado

RELATÓRIO RESUMIDO DA EXECUÇÃO ORÇAMENTÁRIA
BALANÇO ORÇAMENTÁRIO
ORÇAMENTOS FISCAL E DA SEGURIDADE SOCIAL
2º Bimestre de 2021 (Março a Abril)

Pag.: 0004


DESPESAS ORÇAMENTÁRIAS	INICIAL (d)	ATUALIZADA (e)	SALDO		NO BIMESTRE	ATÉ O BIMESTRE (h)	SALDO		PAGAS ATÉ O BIMESTRE (j)
			(g)=(e-f)	(i)=(e-h)					
DESPESAS (exceto intr orçamentárias)(VIII)	49.698.500,00	49.698.500,00	3.683.856,31	24.986.088,83	24.712.411,17	6.224.347,96	12.000.191,18	37.698.308,82	11.616.847,58
DESPESAS CORRENTES	43.084.500,00	46.079.544,00	3.424.699,48	24.493.385,73	21.586.318,27	5.937.522,97	11.507.488,08	34.572.055,92	11.144.294,48
Pessoal e encargos so	23.267.000,00	27.853.649,00	34.000,00	18.643.282,00	9.210.367,00	4.260.872,99	9.129.259,27	18.724.389,73	9.129.258,97
Juros e encargos da d	0,00	0,00	0,00	0,00	0,00	0,00	0,00	0,00	0,00
Outras despesas corre	19.817.500,00	18.225.892,00	3.390.699,48	5.850.103,73	12.375.791,27	1.676.649,98	2.378.228,81	15.847.666,19	2.015.035,51
DESPESAS DE CAPITAL	6.354.000,00	3.338.956,00	259.156,83	493.703,10	2.866.252,90	286.874,99	492.703,10	2.866.252,90	472.548,10
Investimentos	5.554.000,00	2.558.956,00	121.680,37	166.658,53	2.392.297,47	149.348,53	166.658,53	2.392.297,47	146.503,53
Amortização de dívida	800.000,00	800.000,00	137.476,46	326.044,57	473.955,43	137.476,46	326.044,57	473.955,43	326.044,57
Reserva de contingênci	260.000,00	260.000,00	0,00	0,00	260.000,00	0,00	0,00	260.000,00	0,00
DESPESAS (intra- orçamentárias)(IX)	301.500,00	301.500,00	71.668,29	71.668,29	229.831,71	71.668,29	71.668,29	229.831,71	71.668,29
SUBTOTAL DAS DESPESAS(X)=(VIII+IX)	50.000.000,00	50.000.000,00	3.755.524,60	25.057.757,12	24.942.242,88	6.296.016,25	12.071.859,47	37.928.140,53	11.688.510,87
AMORTIZAÇÃO DA DÍVIDA REFINANCIAMENTO (XI)									
AMORT. DA DÍVIDA INT									
Dívida mobiliária									
Dívida contratual									
AMORT. DA DÍVIDA EXT									
Dívida mobiliária									
Dívida contratual									
TOTAL DAS DESPESAS (XII)=(X+XI)	50.000.000,00	50.000.000,00	3.755.524,60	25.057.757,12	24.942.242,88	6.296.016,25	12.071.859,47	37.928.140,53	11.688.510,87
SUPERAVIT (XIII)	-	-	-	-	-	-	-	-	5.343.705,131

TOTAL COM SUPERÁVIT (XIV)=(XII+XIII)	50.000.000,00	50.000.000,00	3.755.524,60	25.057.757,12	24.942.242,88	6.296.016,25	17.032.216,00	37.928.140,53	11.688.510,87
RESERVA DO RPPS	0,00	0,00	0,00	0,00	0,00	0,00	0,00	0,00	0,00

FONTE: SISTEMA: Aspec Informática - UNIDADE RESPONSÁVEL: Prefeitura Municipal de Alto Santo - DATA DA EMISSÃO: 28/05/2021 - HORA DA EMISSÃO: 07:53:17
(1) O déficit será apurado pela diferença entre a receita realizada e a despesa liquidada nos cinco primeiros bimestres e a despesa empenhada no último bimestre.
NOTA:

RECEITAS INTRA-ORÇAMENTÁRIAS	PREVISÃO INICIAL	PREVISÃO ATUALIZADA (a)	RECEITAS REALIZADAS				SALDO A REALIZAR (a-c)
			NO BIMESTRE (b)	% b/a	ATÉ O BIMESTRE (c)	% c/a	
RECEITAS (intra-orçamentárias) (II)	301.500,00	301.500,00	71.668,29	23,77	71.668,29	23,77	229.831,71
RECEITAS CORRENTES	301.500,00	301.500,00	71.668,29	0,00	71.668,29	23,77	229.831,71
IMPOSTOS, TAXAS E CONTRIBUIÇÕES DE MELHORIA	0,00	0,00	0,00	0,00	0,00	0,00	0,00
Impostos	0,00	0,00	0,00	0,00	0,00	0,00	0,00
Taxas	0,00	0,00	0,00	0,00	0,00	0,00	0,00
Contribuição de melhoria	0,00	0,00	0,00	0,00	0,00	0,00	0,00
CONTRIBUIÇÕES	301.500,00	301.500,00	71.668,29	23,77	71.668,29	23,77	229.831,71
Contribuições sociais	301.500,00	301.500,00	71.668,29	23,77	71.668,29	23,77	229.831,71
Contribuições econômicas	0,00	0,00	0,00	0,00	0,00	0,00	0,00
Contribuição para entidades privadas de serviço social e de formação profissional.	0,00	0,00	0,00	0,00	0,00	0,00	0,00
Contribuição para o custeio do serviço de iluminação pública	0,00	0,00	0,00	0,00	0,00	0,00	0,00
RECEITA PATRIMONIAL	0,00	0,00	0,00	0,00	0,00	0,00	0,00
Exploração do Patrimônio Imobiliário do Estado	0,00	0,00	0,00	0,00	0,00	0,00	0,00
Valores mobiliários	0,00	0,00	0,00	0,00	0,00	0,00	0,00
Delegação de Serviços Públicos Mediante Concessão	0,00	0,00	0,00	0,00	0,00	0,00	0,00
Permissão, Autorização ou Licença.	0,00	0,00	0,00	0,00	0,00	0,00	0,00
Exploração de Recursos Naturais,	0,00	0,00	0,00	0,00	0,00	0,00	0,00
Exploração do Patrimônio Intangível.	0,00	0,00	0,00	0,00	0,00	0,00	0,00



RELATÓRIO RESUMIDO DA EXECUÇÃO ORÇAMENTÁRIA
BALANÇO ORÇAMENTÁRIO
ORÇAMENTOS FISCAL E DA SEGURIDADE SOCIAL
2º bimestre de 2021 (Março a Abril)

Cessão de direitos.	0,00	0,00	0,00	0,00	0,00	0,00	0,00	0,00	0,00
Demais Receitas Patrimoniais.	0,00	0,00	0,00	0,00	0,00	0,00	0,00	0,00	0,00
RECEITA AGROPECUÁRIA	0,00	0,00	0,00	0,00	0,00	0,00	0,00	0,00	0,00
RECEITA INDUSTRIAL	0,00	0,00	0,00	0,00	0,00	0,00	0,00	0,00	0,00
RECEITA DE SERVIÇOS	0,00	0,00	0,00	0,00	0,00	0,00	0,00	0,00	0,00
Serviços Administrativos e Comerciais Gerais	0,00	0,00	0,00	0,00	0,00	0,00	0,00	0,00	0,00
Serviços e Atividades Referentes à Navegação e ao Transporte	0,00	0,00	0,00	0,00	0,00	0,00	0,00	0,00	0,00
Serviços e Atividades Referentes à Saúde	0,00	0,00	0,00	0,00	0,00	0,00	0,00	0,00	0,00
Serviços e Atividades Financeiras	0,00	0,00	0,00	0,00	0,00	0,00	0,00	0,00	0,00
Outros Serviços	0,00	0,00	0,00	0,00	0,00	0,00	0,00	0,00	0,00
TRANSEFERÊNCIAS CORRENTES:	0,00	0,00	0,00	0,00	0,00	0,00	0,00	0,00	0,00
Transferências da União e de suas Entidades	0,00	0,00	0,00	0,00	0,00	0,00	0,00	0,00	0,00
Transferências dos Estados e do Distrito Federal e de suas Entidades	0,00	0,00	0,00	0,00	0,00	0,00	0,00	0,00	0,00
Transferências dos Municípios e de suas Entidades	0,00	0,00	0,00	0,00	0,00	0,00	0,00	0,00	0,00
Transferências de Instituições Privadas	0,00	0,00	0,00	0,00	0,00	0,00	0,00	0,00	0,00
Transferências de outras Instituições Públicas	0,00	0,00	0,00	0,00	0,00	0,00	0,00	0,00	0,00
Transferências do Exterior	0,00	0,00	0,00	0,00	0,00	0,00	0,00	0,00	0,00
Transferências de Pessoas Físicas	0,00	0,00	0,00	0,00	0,00	0,00	0,00	0,00	0,00
Transferências Provenientes de Depósitos Não Identificados	0,00	0,00	0,00	0,00	0,00	0,00	0,00	0,00	0,00
OUTRAS RECEITAS CORRENTES	0,00	0,00	0,00	0,00	0,00	0,00	0,00	0,00	0,00
Multas Administrativas, Contratos e Judiciais	0,00	0,00	0,00	0,00	0,00	0,00	0,00	0,00	0,00
Indenizações, Restituições e Ressarcimentos	0,00	0,00	0,00	0,00	0,00	0,00	0,00	0,00	0,00
Bens, Direitos e Valores Incorporados ao Patrimônio Público	0,00	0,00	0,00	0,00	0,00	0,00	0,00	0,00	0,00
Demais Receitas Correntes	0,00	0,00	0,00	0,00	0,00	0,00	0,00	0,00	0,00
RECEITAS DE CAPITAL	0,00	0,00	0,00	0,00	0,00	0,00	0,00	0,00	0,00
OPERAÇÕES DE CRÉDITO	0,00	0,00	0,00	0,00	0,00	0,00	0,00	0,00	0,00
Operações de crédito - Mercado Interno	0,00	0,00	0,00	0,00	0,00	0,00	0,00	0,00	0,00
Operações de crédito - Mercado Externo	0,00	0,00	0,00	0,00	0,00	0,00	0,00	0,00	0,00
ALIENAÇÃO DE BENS	0,00	0,00	0,00	0,00	0,00	0,00	0,00	0,00	0,00
Alienação de Bens Móveis	0,00	0,00	0,00	0,00	0,00	0,00	0,00	0,00	0,00
Alienação de Bens Imóveis	0,00	0,00	0,00	0,00	0,00	0,00	0,00	0,00	0,00



Ass






NOSSO MUNICÍPIO EM BOAS MÃOS
PREFEITURA MUNICIPAL DE ALTO SANTO

Ceará
Governo Municipal de Alto Santo
Consolidado

RELATÓRIO RESUMIDO DA EXECUÇÃO ORÇAMENTÁRIA
BALANÇO ORÇAMENTÁRIO
ORÇAMENTOS FISCAL E DA SEGURIDADE SOCIAL
2º bimestre de 2021 (Março a Abril)


Pag.: 0007


Alienação de Bens Intangíveis	0,00	0,00	0,00	0,00	0,00	0,00	0,00	0,00	0,00
AMORTIZAÇÕES DE EMPRÉSTIMOS	0,00	0,00	0,00	0,00	0,00	0,00	0,00	0,00	0,00
TRANSFERÊNCIAS DE CAPITAL	0,00	0,00	0,00	0,00	0,00	0,00	0,00	0,00	0,00
Transferências da União e de suas Entidades	0,00	0,00	0,00	0,00	0,00	0,00	0,00	0,00	0,00
Transferências dos Estados e do Distrito Federal e de suas Entidades	0,00	0,00	0,00	0,00	0,00	0,00	0,00	0,00	0,00
Transferências dos Municípios e de suas Entidades	0,00	0,00	0,00	0,00	0,00	0,00	0,00	0,00	0,00
Transferências de Instituições Privadas	0,00	0,00	0,00	0,00	0,00	0,00	0,00	0,00	0,00
Transferências de Outras Instituições Públicas	0,00	0,00	0,00	0,00	0,00	0,00	0,00	0,00	0,00
Transferências do Exterior	0,00	0,00	0,00	0,00	0,00	0,00	0,00	0,00	0,00
Transferências de Pessoas Físicas	0,00	0,00	0,00	0,00	0,00	0,00	0,00	0,00	0,00
Transferências provenientes de Depósitos Não Identificados	0,00	0,00	0,00	0,00	0,00	0,00	0,00	0,00	0,00
OUTRAS RECEITAS DE CAPITAL	0,00	0,00	0,00	0,00	0,00	0,00	0,00	0,00	0,00
Integralização do Capital Social	0,00	0,00	0,00	0,00	0,00	0,00	0,00	0,00	0,00
Remuneração das Disponibilidades do Tesouro	0,00	0,00	0,00	0,00	0,00	0,00	0,00	0,00	0,00
Resgate de Títulos do Tesouro	0,00	0,00	0,00	0,00	0,00	0,00	0,00	0,00	0,00
Demais Receitas de Capital	0,00	0,00	0,00	0,00	0,00	0,00	0,00	0,00	0,00


Ass

RELATÓRIO RESUMIDO DA EXECUÇÃO ORÇAMENTÁRIA
BALANÇO ORÇAMENTÁRIO
ORÇAMENTOS FISCAL E DA SEGURIDADE SOCIAL
2º Bimestre de 2021 (Março a Abril)

DESPESAS INTRA-ORÇAMENTÁRIAS	DOTAÇÃO INICIAL (d)	DOTAÇÃO ATUALIZADA (e)	DESPESAS EMPENHADAS		SALDO (g)=(e-f)	DESPESAS LIQUIDADAS		SALDO (i)=(e-h)	DESPESAS PAGAS ATÉ O BIMESTRE (j)
			NO BIMESTRE	ATÉ O BIMESTRE (f)		NO BIMESTRE	ATÉ O BIMESTRE (h)		
DESPESAS (intra- orçamentárias) (IX)	301.500,00	301.500,00	71.668,29	71.668,29	229.831,71	71.668,29	71.668,29	229.831,71	71.668,29
DESPESAS CORRENTES	1.000,00	1.000,00	0,00	0,00	1.000,00	0,00	1.000,00	0,00	0,00
Pessoal e encargos so	1.000,00	1.000,00	0,00	0,00	1.000,00	0,00	1.000,00	0,00	0,00
Juros e encargos da d	0,00	0,00	0,00	0,00	0,00	0,00	0,00	0,00	0,00
Outras despesas corre	0,00	0,00	0,00	0,00	0,00	0,00	0,00	0,00	0,00
DESPESAS DE CAPITAL	300.500,00	300.500,00	71.668,29	71.668,29	228.831,71	71.668,29	71.668,29	228.831,71	71.668,29
Amortização de dívida	300.500,00	300.500,00	71.668,29	71.668,29	228.831,71	71.668,29	71.668,29	228.831,71	71.668,29


JOSÉ JOENE HOLANDA DE ARAUJO
PREFEITO MUNICIPAL


ATAÇ - ASSESSORA TÉCNICA ADMINISTRATI
CONTADOR


DANIELA BEZERRA LIMA
SECRETÁRIA


FRANCISCA LUANA DIÓGENES OSTERNE
CONTROLADORA

Ceará
Governador Municipal de Alto Santo
Consolidado


RELATÓRIO RESUMIDO DA EXECUÇÃO ORÇAMENTÁRIA
DEMONSTRATIVO DA EXECUÇÃO DAS DESPESAS POR FUNÇÃO/SUBFUNÇÃO
ORÇAMENTO FISCAL E DA SEGURIDADE SOCIAL
2º bimestre de 2021 (Março a Abril)

Pag.: 0001

RREO - Anexo 2 (LRF, Art.52, inciso II, alínea 'c')

R\$ 1,00

FUNÇÃO / SUBFUNÇÃO	DOTAÇÃO INICIAL	DOTAÇÃO ATUALIZADA (a)	DESPESAS EMPENHADAS			SALDO (c) = (a-b)	DESPESAS LIQUIDADAS			SALDO (e) = (a-d)
			NO BIMESTRE	ATÉ 0 BIMESTRE (b)	% (b/total)		NO BIMESTRE	ATÉ 0 BIMESTRE (d)	% (d/total)	
DESPESAS (EXCETO INTRA-ORÇAMENTARIAS) (1)	49.698.500,00	49.698.500,00	3.683.856,31	24.986.088,83	99,71	24.712.411,17	6.224.347,96	12.000.191,18	99,41	37.698.308,82
LEGISLATIVA	1.917.800,00	1.917.800,00	61.103,33	782.294,27	3,12	1.135.505,73	286.338,44	500.962,73	4,15	1.416.837,27
Ação Legislativa	1.917.800,00	1.917.800,00	61.103,33	782.294,27	3,12	1.135.505,73	286.338,44	500.962,73	4,15	1.416.837,27
ADMINISTRAÇÃO	4.032.400,00	4.102.669,00	424.244,23	3.132.606,43	12,50	970.062,57	636.128,50	1.144.149,54	9,48	2.958.519,46
Administração Geral	4.026.400,00	4.096.669,00	424.244,23	3.132.606,43	12,50	964.062,57	636.128,50	1.144.149,54	9,48	2.952.519,46
Comunicação Social	6.000,00	6.000,00	0,00	0,00	0,00	6.000,00	0,00	0,00	0,00	6.000,00
ASSISTÊNCIA SOCIAL	3.559.500,00	3.965.911,00	356.574,65	1.774.640,45	7,08	2.191.270,55	288.866,73	693.423,08	5,74	3.272.487,92
Assistência a Criança e ao Adolescente	177.000,00	263.930,00	551,00	112.551,00	0,45	151.379,00	19.150,40	36.950,40	0,31	226.979,60
Assistência Comunitária	1.608.000,00	1.830.340,00	249.931,40	740.131,40	2,95	1.090.208,60	122.867,10	200.853,10	1,66	1.629.486,90
Administração Social	1.774.500,00	1.871.641,00	106.092,25	921.958,05	3,68	949.682,95	146.849,23	455.619,58	3,77	1.416.021,42
PREVIDÊNCIA SOCIAL	700.500,00	700.500,00	9.000,00	103.941,00	0,41	596.559,00	40.022,00	51.497,79	0,43	649.062,21
Administração Geral	700.500,00	700.500,00	9.000,00	103.941,00	0,41	596.559,00	40.022,00	51.497,79	0,43	649.062,21
SAÚDE	12.274.550,00	14.047.265,00	1.305.479,10	8.726.203,97	34,82	5.321.061,03	1.830.003,61	3.594.229,91	29,77	10.453.075,09
Atenção Básica	3.708.500,00	3.491.638,00	336.423,92	1.805.623,92	7,21	1.626.014,08	441.446,34	806.526,35	6,68	2.625.111,65
Assistência Hospitalar e Ambulatorial	4.739.000,00	6.210.097,00	494.331,41	3.785.046,46	15,11	2.425.050,54	749.360,47	1.286.673,81	10,66	4.923.423,19
Suporte Profissional e Técnico	267.000,00	297.050,00	83.316,00	133.316,00	0,53	163.734,00	18.214,50	26.014,50	0,22	271.035,50
Vigilância Epidemiológica	718.000,00	776.610,00	70.439,67	338.685,67	1,35	437.924,33	73.327,15	120.517,48	1,00	656.092,52
Administração Geral	2.842.050,00	3.331.870,00	340.968,10	2.603.531,92	10,63	668.338,08	547.650,15	1.354.497,77	11,22	1.977.372,23
EDUCAÇÃO	16.472.750,00	15.475.420,00	666.708,01	6.122.933,66	24,44	9.352.486,34	1.965.881,83	3.666.808,92	19,64	8.089.508,72
Ensino Fundamental	11.543.000,00	10.460.070,00	20.340,30	4.135.541,02	16,50	6.324.528,98	1.272.149,89	2.370.561,28	2,88	724.079,00
Educação Infantil	977.000,00	1.071.620,00	347.541,00	347.541,00	1,39	724.079,00	347.541,00	347.541,00	2,88	141.000,00
Educação de Jovens e Adultos	141.000,00	141.000,00	0,00	0,00	0,00	141.000,00	0,00	0,00	0,00	141.000,00
Administração Geral	3.296.750,00	3.257.940,00	6.470,60	1.327.495,53	5,30	1.930.444,47	346.190,94	948.706,64	7,86	2.309.223,36
Demais Subfunções	515.000,00	544.790,00	312.356,11	312.356,11	1,25	232.453,89	0,00	0,00	0,00	544.790,00



Ceará
Governador Municipal de Alto Santo
Consolidado


RELATÓRIO RESUMIDO DA EXECUÇÃO ORÇAMENTÁRIA
DEMONSTRATIVO DA EXECUÇÃO DAS DESPESAS POR FUNÇÃO/SUBFUNÇÃO
ORÇAMENTO FISCAL E DA SEGURIDADE SOCIAL
2º bimestre de 2021 (Marco a Abril)

Pag.: 0002

REDO - Anexo 2 (LRF, Art. 52, inciso II, alínea 'c')

R\$ 1,00

FUNÇÃO / SUBFUNÇÃO	DOTAÇÃO INICIAL	DOTAÇÃO ATUALIZADA (a)	DESPESAS EMPENHADAS			SALDO (c) = (a-b)	DESPESAS LIQUIDADAS			SALDO (e) = (a-d)
			Nº BIMESTRE	ATÉ 0 BIMESTRE (b)	% (b/total d)		Nº BIMESTRE	ATÉ 0 BIMESTRE (d)	% (d/total d)	
CULTURA	746.000,00	571.150,00	5.287,35	234.222,90	0,93	336.922,10	55.610,19	95.135,93	0,79	476.014,07
Patrimônio Histórico, Arti	33.000,00	10.040,00	0,00	0,00	0,00	10.040,00	0,00	0,00	0,00	10.040,00
Difusão Cultural	128.000,00	60.070,00	0,00	0,00	0,00	60.070,00	0,00	0,00	0,00	60.070,00
Administração Geral	579.000,00	501.040,00	5.287,35	234.222,90	0,93	266.812,10	55.610,19	95.135,93	0,79	405.904,07
DIRETOS DA CIDADANIA	229.000,00	232.210,00	3.780,95	137.321,95	0,55	94.888,05	27.180,95	49.521,95	0,41	182.688,05
Administração Geral	229.000,00	232.210,00	3.780,95	137.321,95	0,55	94.888,05	27.180,95	49.521,95	0,41	182.688,05
URBANISMO	4.850.500,00	4.409.085,00	360.533,23	1.694.595,68	6,76	2.714.408,32	550.800,74	861.210,79	7,13	3.547.194,21
Infra-Estrutura Urbana	427.000,00	184.185,00	0,00	27.164,28	0,11	157.020,72	27.164,28	27.164,28	0,23	157.020,72
Serviços Urbanos	1.883.500,00	1.850.550,00	0,00	366.400,34	1,22	1.544.145,66	93.193,41	177.190,33	1,47	1.673.359,67
Administração Geral	2.540.000,00	2.374.270,00	360.533,23	1.361.028,06	5,43	1.013.241,94	430.443,05	656.856,18	5,44	1.717.413,82
HABITAÇÃO	106.000,00	80,00	0,00	0,00	0,00	80,00	0,00	0,00	0,00	80,00
Habituação Rural	53.000,00	40,00	0,00	0,00	0,00	40,00	0,00	0,00	0,00	40,00
Habituação Urbana	53.000,00	40,00	0,00	0,00	0,00	40,00	0,00	0,00	0,00	40,00
SANEAMENTO	940.000,00	354.080,00	72.593,40	91.492,40	0,37	262.587,60	685,00	19.584,00	0,16	334.496,00
Saneamento Básico Urbano	574.000,00	216.040,00	72.593,40	91.492,40	0,37	124.547,60	685,00	19.584,00	0,16	196.456,00
Demais Subfunções	366.000,00	138.040,00	0,00	0,00	0,00	138.040,00	0,00	0,00	0,00	138.040,00
AGRICULTURA	797.000,00	701.136,00	9.308,38	321.679,94	1,28	379.456,06	67.361,24	116.561,17	0,97	584.574,83
Promoção da Produção Agrop	60.000,00	70.500,00	0,00	30.345,00	0,12	40.155,00	10.115,00	10.115,00	0,08	60.385,00
Administração Geral	564.000,00	510.420,00	9.002,38	290.740,94	1,16	219.679,06	56.940,24	105.852,17	0,88	404.567,83
Demais Subfunções	173.000,00	120.216,00	0,00	594,00	0,00	119.622,00	306,00	594,00	0,00	119.622,00
COMÉRCIO E SERVIÇOS	119.000,00	88.150,00	0,00	76.141,00	0,30	12.009,00	15.800,00	28.141,00	0,23	60.009,00
Administração Geral	119.000,00	88.150,00	0,00	76.141,00	0,30	12.009,00	15.800,00	28.141,00	0,23	60.009,00
TRANSPORTE	756.500,00	330.570,00	84.899,57	84.899,57	0,34	245.670,43	84.899,57	84.899,57	0,70	245.670,43
Transporte Rodoviário	756.500,00	330.570,00	84.899,57	84.899,57	0,34	245.670,43	84.899,57	84.899,57	0,70	245.670,43
DESPORTO E LAZER	247.000,00	442.374,00	132.867,65	244.675,04	0,98	197.698,96	57.386,22	66.429,32	0,55	375.944,68
Desporto Comunitário	168.000,00	148.000,00	0,00	0,00	0,00	148.000,00	0,00	0,00	0,00	148.000,00
Administração Geral	79.000,00	294.374,00	132.867,65	244.675,04	0,98	49.698,96	57.386,22	66.429,32	0,55	227.944,68





NOSSO MUNICÍPIO EM BOAS MÃOS
PREFEITURA MUNICIPAL DE ALTO SANTO

Ceará
Governo Municipal de Alto Santo
Consolidado

RELATÓRIO RESUMIDO DA EXECUÇÃO ORÇAMENTÁRIA
DEMONSTRATIVO DA EXECUÇÃO DAS DESPESAS POR FUNÇÃO/SUBFUNÇÃO
ORÇAMENTO FISCAL E DA SEGURIDADE SOCIAL
2º bimestre de 2021 (Março a Abril)

RREO - Anexo 2 (LRF, Art.52, inciso II, alínea 'c')

FUNÇÃO / SUBFUNÇÃO	DOTAÇÃO INICIAL	DOTAÇÃO ATUALIZADA (a)	DESPESAS EMPENHADAS		SALDO (c) = (a-b)	DESPESAS LIQUIDADAS		SALDO (e) = (a-d)
			NO BIMESTRE	ATÉ 0 BIMESTRE (b)		% (b)/total	NO BIMESTRE	
ENCARGOS ESPECIAIS	1.696.000,00	2.100.180,00	177.476,46	1.458.434,57	641.745,43	317.382,94	1.027.635,48	1.072.544,52
Serviço de Dívida Interna	800.000,00	800.000,00	137.476,46	326.044,57	473.955,43	137.476,46	326.044,57	473.955,43
Transferência	250.000,00	250.000,00	0,00	150.000,00	100.000,00	45.355,23	105.860,51	144.139,49
Outros Encargos Especiais	646.000,00	1.050.180,00	34.000,00	982.390,00	67.790,00	134.551,25	595.730,40	454.449,60
RESERVA DE CONTINGÊNCIA	260.000,00	260.000,00	0,00	0,00	260.000,00	0,00	0,00	260.000,00
DESPESAS (INTRA-ORÇAMENTARIAS) (II)	301.500,00	301.500,00	71.668,29	71.668,29	229.831,71	71.668,29	71.668,29	229.831,71
TOTAL (III) = (I + II)	50.000.000,00	50.000.000,00	3.755.524,60	25.057.757,12	24.942.242,88	6.296.016,25	12.071.859,47	37.928.140,53

FONTE: SISTEMA: ASPEC Informática - UNIDADE RESPONSÁVEL: Prefeitura Municipal de Alto Santo - DATA DA EMISSÃO: 28/05/2021 - HORA DA EMISSÃO: 07:54:13

Ceará
Governo Municipal de Alto Santo
Consolidado

RELATÓRIO RESUMIDO DA EXECUÇÃO ORÇAMENTÁRIA
DEMONSTRATIVO DA EXECUÇÃO DAS DESPESAS POR FUNÇÃO/SUBFUNÇÃO
ORÇAMENTO FISCAL E DA SEGURIDADE SOCIAL
2º bimestre de 2021 (Mês de Março a Abril)

Pag.: 0004

RREO - Anexo 2 (LRF, Art. 52, inciso II, alínea 'c')

R\$ 1,00

FUNÇÃO / SUBFUNÇÃO - INTRA	DOTAÇÃO INICIAL	DOTAÇÃO ATUALIZADA (a)	DESPESAS EMPENHADAS			SALDO (c) = (a-b)	DESPESAS LIQUIDADAS			SALDO (e) = (a-d)
			NO BIMESTRE	ATÉ 0 BIMESTRE (b)	% (b/total b)		NO BIMESTRE	ATÉ 0 BIMESTRE (d)	% (d/total d)	
DESPESAS (INTRA-ORÇAMENTARIAS) (TI)	301.500,00	301.500,00	71.668,29	71.668,29	0,29	229.831,71	71.668,29	71.668,29	0,59	229.831,71
PREVIDÊNCIA SOCIAL	1.000,00	1.000,00	0,00	0,00	0,00	1.000,00	0,00	0,00	0,00	1.000,00
Administração Geral	1.000,00	1.000,00	0,00	0,00	0,00	1.000,00	0,00	0,00	0,00	1.000,00
ENCARGOS ESPECIAIS	300.500,00	300.500,00	71.668,29	71.668,29	0,29	228.831,71	71.668,29	71.668,29	0,59	228.831,71
Serviço da Divida Interna	300.500,00	300.500,00	71.668,29	71.668,29	0,29	228.831,71	71.668,29	71.668,29	0,59	228.831,71

FONTE: SISTEMA: ASPEC Informática - UNIDADE RESPONSÁVEL: Prefeitura Municipal de Alto Santo - DATA DA EMISSÃO: 28/05/2021 - HORA DA EMISSÃO: 07:54:13

JOSÉ ADENI ROLANDA DE ARAUJO
PREFEITO MUNICIPAL

ATAÍ - ASSESSORA TÉCNICA ADMINISTRATI
CONTADOR

DANTELA BEZERRA LIMA
SECRETÁRIA

FRANCISCA LUANA DIÓGENES OSTERNE
CONTROLADORA

EVOLUÇÃO DA RECEITA REALIZADA NOS ÚLTIMOS 12 MESES

ESPECIFICAÇÃO	EVOLUÇÃO DA RECEITA REALIZADA NOS ÚLTIMOS 12 MESES											
	Mai/2020	Jun/2020	Jul/2020	Ago/2020	Set/2020	Out/2020	Nov/2020					
RECEITAS CORRENTES (I)	4.073.494,30	4.446.829,68	5.278.419,68	3.734.903,40	3.781.945,59	3.733.384,83	4.077.976,34					
Impostos, Taxas e Contribuições de Melhoria	139.918,84	44.264,81	45.577,92	32.879,76	41.638,29	52.211,94	31.797,99					
IPTU	2.571,25	1.061,22	521,22	7.285,32	889,78	1.103,54	395,49					
ISS	19.960,38	17.079,64	27.704,06	15.982,82	26.340,63	37.532,37	22.700,24					
ITBI	2.187,00	3.311,80	7.116,32	0,00	4.307,24	1.762,34	0,00					
TRRF	115.200,21	22.580,95	10.009,56	9.611,62	9.904,12	11.813,69	8.702,26					
Outros Impostos, Taxas e Contribuições	0,00	231,20	226,76	0,00	205,52	0,00	0,00					
Contribuições	35.913,94	47.558,52	44.110,34	58.738,92	52.293,74	47.937,70	38.773,34					
Receita Patrimonial	47.831,92	33.895,26	31.951,96	15.450,93	29.963,24	-1.554,61	27.377,76					
Rendimentos de Aplicação Financeira	47.831,92	33.895,26	31.951,96	15.450,93	29.963,24	-1.554,61	27.377,76					
Outras Receitas Patrimoniais	0,00	0,00	0,00	0,00	0,00	0,00	0,00					
Receita agropecuária	0,00	0,00	0,00	0,00	0,00	0,00	0,00					
Receita Industrial	0,00	0,00	0,00	0,00	0,00	0,00	0,00					
Receita de Serviços	0,00	0,00	0,00	0,00	0,00	0,00	0,00					
Transferências correntes	3.814.034,24	4.314.176,76	5.156.779,46	3.612.833,79	3.658.050,32	3.634.789,80	3.980.077,55					
Cota-parte do FPM	1.374.309,00	1.118.761,25	1.928.629,97	1.225.112,22	986.838,69	1.327.886,54	1.760.033,03					
Cota-parte do ICMS	284.679,11	359.337,24	415.781,45	515.389,86	477.170,89	552.881,22	561.193,37					
Cota-parte do IPVA	39.263,12	38.779,42	28.758,56	13.025,22	118.876,56	9.218,71	13.156,78					
Cota-parte do ITR	69,65	227,46	162,77	212,96	2.727,88	4.983,11	1.903,84					
Transferências da LC 87/96	1.292,45	1.162,29	1.396,22	1.614,77	1.896,74	2.170,74	2.379,49					
Transferências da LC 61/89	772.636,22	774.211,87	806.778,99	892.484,05	885.320,27	940.663,78	996.616,80					
Transferências do Fundeb	1.341.784,69	2.021.697,23	1.977.271,50	964.994,71	1.185.219,29	796.985,70	644.827,94					
Outras transferências correntes	35.795,36	6.934,33	0,00	15.000,00	0,00	0,00	0,00					
Outras receitas correntes	339.922,60	303.653,43	318.281,96	351.070,92	317.502,06	379.427,98	467.726,40					
DEDUÇÕES (II)	0,00	0,00	0,00	0,00	0,00	0,00	0,00					
Contrib. do servidor para o plano de pr	0,00	0,00	0,00	0,00	0,00	0,00	0,00					
Comp. financ. entre regimes de previden	0,00	0,00	0,00	0,00	0,00	0,00	0,00					
Ded. de receita para formação do Fundeb	339.922,60	303.653,43	318.281,96	351.070,92	317.502,06	379.427,98	467.726,40					
RECEITA CORRENTE LÍQUIDA (III)=(I-II)	3.733.571,70	4.143.176,25	4.960.137,72	3.383.832,48	3.464.443,53	3.353.956,85	3.610.249,94					

Handwritten mark

Handwritten signature and stamp

Ceará
Governo Municipal de Alto Santo
Consolidado

RELATÓRIO RESUMIDO DA EXECUÇÃO ORÇAMENTÁRIA
DEMONSTRATIVO DA RECEITA CORRENTE LÍQUIDA
ORÇAMENTO FISCAL E DA SEGURIDADE SOCIAL
2º bimestre de 2021 (até Abril)

Pag.: 0002

R\$ 1,00

REDO - ANEXO 3 (LRF, Art.53, inciso I)																				
(-) Transferências obrigatórias da União relativas às emendas individuais (art. 166-A, parágrafo 1º, da CF) (IV)	0,00	0,00	0,00	0,00	0,00	0,00	0,00	0,00	0,00	0,00	0,00	0,00	0,00	0,00	0,00	0,00	0,00	0,00	0,00	0,00
RECEITA CORRENTE LÍQUIDA AJUSTADA PARA CÁLCULO DOS LIMITES DE ENDIVIDAMENTO (V)=(III-IV)	3.733.571,70	4.143.176,25	4.960.137,72	3.383.832,48	3.464.443,53	3.353.956,85	3.610.249,94													
(-) Transferências obrigatórias da União relativas às emendas de bancada (art. 166, parágrafo 16, da CF) (VI)	0,00	0,00	0,00	0,00	0,00	0,00	0,00													0,00
RECEITA CORRENTE LÍQUIDA AJUSTADA PARA CÁLCULO DOS LIMITES DA DESPESA COM PESSOAL (VII)=(V-VI)	3.733.571,70	4.143.176,25	4.960.137,72	3.383.832,48	3.464.443,53	3.353.956,85	3.610.249,94													






Ceará
Governo Municipal de Alto Santo
Consolidado

RELATÓRIO RESUMIDO DA EXECUÇÃO ORÇAMENTÁRIA
DEMONSTRATIVO DA RECEITA CORRENTE LÍQUIDA
ORÇAMENTO FISCAL E DA SEGURIDADE SOCIAL
2º bimestre de 2021 (até Abril)

Pag.: 0003

RREO - ANEXO 3 (LRF, Art.53, inciso I)

R\$ 1,00

ESPECIFICAÇÃO	EVOLUÇÃO DA RECEITA REALIZADA NOS ÚLTIMOS 12 MESES					TOTAL (ÚLTIMOS 12 MESES)	PREVISÃO ATUALIZADA EXERCÍCIO
	Dez/2020	Jan/2021	Fev/2021	Mar/2021	Abr/2021		
RECEITAS CORRENTES (I)	6.098.578,07	5.944.145,28	4.624.278,26	4.374.713,19	4.146.734,24	54.315.402,86	51.568.500,00
Impostos, Taxas e Contribuições de Melho	762.013,34	43.735,66	46.144,14	33.101,74	37.789,03	1.311.073,46	752.000,00
IPTU	9.364,51	349,13	845,15	184,59	741,91	25.304,11	32.500,00
ISS	282.183,84	38.795,47	26.098,45	22.952,01	20.891,75	558.221,66	353.000,00
ITBI	0,00	1.567,17	1.607,23	0,00	7.106,06	23.359,10	41.500,00
IRRF	469.195,15	0,00	15.739,63	6.752,08	7.549,31	686.635,33	300.000,00
Outros Impostos, Taxas e Contribuições	1.269,84	3.023,89	1.833,63	3.213,06	7.106,06	17.553,26	25.000,00
Contribuições	4.332,68	8.252,00	63.439,49	58.146,93	88.810,07	541.307,67	450.000,00
Receita Patrimonial	39.993,53	5.225,20	10.580,44	10.377,25	37.672,93	288.715,81	475.500,00
Rendimentos de Aplicação Financeira	39.993,53	5.225,20	10.580,44	10.377,25	37.672,93	288.715,81	475.500,00
Outras Receitas Patrimoniais	0,00	0,00	0,00	0,00	31.672,93	288.715,81	0,00
Receita agropecuária	0,00	0,00	0,00	0,00	0,00	0,00	0,00
Receita Industrial	0,00	0,00	0,00	0,00	0,00	0,00	0,00
Receita de serviços	0,00	0,00	0,00	0,00	0,00	0,00	0,00
Transferências correntes	5.292.238,52	5.885.369,24	4.504.114,19	4.273.087,27	3.988.519,87	52.114.070,71	49.640.000,00
Cota-parte do FPM	2.624.315,36	1.910.817,53	2.504.597,28	1.678.778,95	1.755.036,17	20.195.095,99	22.000.000,00
Cota-parte do ICMS	649.846,14	688.785,89	413.281,47	879.484,34	551.579,39	6.349.396,37	4.800.000,00
Cota-parte do IPVA	8.767,45	59.893,69	98.037,37	45.981,95	46.839,02	518.597,85	400.000,00
Cota-parte do ITR	1.991,20	1.937,14	0,00	0,00	76,95	14.384,22	20.000,00
Transferências da LC 87/96	26.074,58	0,00	4.703,88	2.351,94	3.135,94	35.482,34	10.000,00
Transferências da LC 61/89	2.502,63	2.503,06	2.632,90	3.126,37	3.135,59	25.813,25	30.000,00
Transferências do Fundeb	1.075.449,00	1.695.292,57	1.041.718,28	1.173.170,36	1.150.729,59	12.205.071,78	12.000.000,00
Outras transferências correntes	903.292,16	1.526.139,56	439.051,75	490.193,36	478.771,22	12.770.228,91	10.380.000,00
Outras receitas correntes	0,00	1.563,18	0,00	0,00	942,34	60.235,21	251.000,00
DEDUÇÕES (II)	501.553,18	532.787,42	603.728,06	521.474,34	471.333,44	5.108.461,79	5.032.000,00
Contrib. do servidor para o plano de pr	0,00	0,00	0,00	0,00	0,00	0,00	0,00
Comp. financ. entre regimes de previden	0,00	0,00	0,00	0,00	0,00	0,00	0,00
Ded. de receita para formação do Fundeb	501.553,18	532.787,42	603.728,06	521.474,34	471.333,44	5.108.461,79	5.032.000,00
RECEITA CORRENTE LÍQUIDA (III)=(I-II)	5.597.024,89	5.411.357,86	4.020.550,20	3.853.238,85	3.675.400,80	49.206.941,07	46.536.500,00

Ceará
Governo Municipal de Alto Santo
Consolidado

RELATÓRIO RESUMIDO DA EXECUÇÃO ORÇAMENTÁRIA
DEMONSTRATIVO DA RECEITA CORRENTE LÍQUIDA
ORÇAMENTO FISCAL E DA SEGURIDADE SOCIAL
2º bimestre de 2021 (até Abril)

Pag.: 0004

PREO - ANEXO 3 (LRF, Art.53, inciso I)
(-) Transferências obrigatórias da União
relativas a emendas individuais (art. 166
-A, parágrafo 1º, da CF) (IV) R\$ 1,00

0,00	1.150.000,00	0,00	0,00	-1.150.000,00	0,00	0,00	0,00
------	--------------	------	------	---------------	------	------	------

RECEITA CORRENTE LÍQUIDA AJUSTADA PARA CÁLCULO DOS LIMITES DE ENDIVIDAMENTO (V)=(III-IV)

5.597.024,89	4.261.357,86	4.020.550,20	3.853.238,85	4.825.400,80	49.206.941,07	46.516.500,00
--------------	--------------	--------------	--------------	--------------	---------------	---------------

(-) Transferências obrigatórias da União
relativas a emendas de bancada (art. 166,
parágrafo 16, da CF) (VI)


0,00	0,00	0,00	0,00	0,00	0,00	0,00
------	------	------	------	------	------	------

RECEITA CORRENTE LÍQUIDA AJUSTADA PARA CÁLCULO DOS LIMITES DA DESPESA COM PESSOAL (VII)=(V-VI)

5.597.024,89	4.261.357,86	4.020.550,20	3.853.238,85	4.825.400,80	49.206.941,07	46.516.500,00
--------------	--------------	--------------	--------------	--------------	---------------	---------------

FONTE: SISTEMA: Aspec Informática - UNIDADE RESPONSÁVEL: Prefeitura Municipal de Alto Santo - DATA DA EMISSÃO: 28/05/2021 - HORA DA EMISSÃO: 07:54:56


JOSÉ ZOENIZ HOLANDA DE ARAUJO
PREFEITO MUNICIPAL


ATAÇ - ASSESSORA TÉCNICA ADMINISTRATI
CONTADOR


DANIELA BEZERRA LIMA
SECRETARIA


FRANCISCA LUANA DIGENES OSTERNE
CONTROLADORA

2º bimestre de 2021 (Março a Abril)

RREO - ANEXO 4 (LRF, Art 53, inciso II)

R\$ 1,00

REGIME PRÓPRIO DE PREVIDÊNCIA DOS SERVIDORES - RPPS

FUNDO EM CAPITALIZAÇÃO (PLANO PREVIDENCIÁRIO)

RECEITAS PREVIDENCIÁRIAS - RPPS (FUNDO EM CAPITALIZAÇÃO)	PREVISÃO ATUALIZADA (a)	RECEITAS REALIZADAS	
		ATÉ O BIMESTRE (b)	
RECEITAS CORRENTES (I)	701.500,00	104.090,95	
Receta de contribuições dos segurados	201.000,00	29.058,85	
Ativo	201.000,00	29.058,85	
Irativo	0,00	0,00	
Pensionista	0,00	0,00	
Inativo	0,00	0,00	
Receta de contribuições patronais	100.500,00	42.609,44	
Ativo	100.500,00	42.609,44	
Inativo	0,00	0,00	
Pensionista	0,00	0,00	
Receta patrimonial	400.000,00	32.422,66	
Recetas Imobiliárias	0,00	0,00	
Recetas de valores Mobiliários	400.000,00	32.422,66	
Outras receitas patrimoniais	0,00	0,00	
Recetas de serviços	0,00	0,00	
Outras receitas correntes	0,00	0,00	
Compensação financeira entre os regimes	0,00	0,00	
Receta de aportes periódicos para amortização de déficit atuarial do RPPS (II)	0,00	0,00	
Demais receitas correntes	0,00	0,00	
RECEITAS DE CAPITAL (III)	0,00	0,00	
Alienação de bens, direitos e ativos	0,00	0,00	
Amortização de empréstimos	0,00	0,00	
Outras receitas de capital	0,00	0,00	








NOSSO MUNICÍPIO EM BOAS MÃOS
PREFEITURA MUNICIPAL DE ALTO SANTO

Ceará
Governo Municipal de Alto Santo
Consolidado
Orçamento Fiscal e da Seguridade Social

RELATÓRIO RESUMIDO DA EXECUÇÃO ORÇAMENTÁRIA
DEMONSTR. DAS RECEITAS E DESPESAS PREVIDENCIÁRIAS
DO REGIME PRÓPRIO DE PREVIDÊNCIA DOS SERVIDORES

2º bimestre de 2021 (Março a Abril)

Pag.: 0002

TOTAL DAS RECEITAS DO FUNDO EM CAPITALIZAÇÃO (IV) = (I + III - II)

701.500,00

104.090,95

RELATÓRIO RESUMIDO DA EXECUÇÃO ORÇAMENTÁRIA
DEMONSTR. DAS RECEITAS E DESPESAS PREVIDENCIÁRIAS
DO REGIME PRÓPRIO DE PREVIDÊNCIA DOS SERVIDORES

2º bimestre de 2021 (Março a Abril)

FUNDO EM CAPITALIZAÇÃO (PLANO PREVIDENCIÁRIO)						
DESPESAS PREVIDENCIÁRIAS - RPPS (FUNDO EM CAPITALIZAÇÃO)	DOTAÇÃO ATUALIZADA (c)	DESPESAS EMPENHADAS Até o Bimestre (d)	DESPESAS LIQUIDADAS Até o Bimestre (e)	DESPESAS PAGAS Até o Bimestre (f)	INSCRITAS EM RESTOS A PAGAR NÃO PROCESSADOS No Exercício (g)	
Benefícios	400.000,00	14.300,00	4.400,00	4.400,00		
Aposentadorias	300.000,00	14.300,00	4.400,00	4.400,00		
Pensões por Morte	100.000,00	0,00	0,00	0,00		
Outras despesas previdenciárias	154.000,00	70.000,00	28.591,91	28.591,91		
Compensação financeira entre os regimes	0,00	0,00	0,00	0,00		
Demais despesas previdenciárias	154.000,00	70.000,00	28.591,91	28.591,91		
TOTAL DAS DESPESAS DO FUNDO EM CAPITALIZAÇÃO (V)	554.000,00	84.300,00	32.991,91	32.991,91		
RESULTADO PREVIDENCIÁRIO - FUNDO EM CAPITALIZAÇÃO (VI)=(IV-V)(2)	147.500,00	19.790,95	71.099,04	71.099,04		
RECURSOS RPPS ARRECADADOS EM EXERCÍCIOS ANTERIORES		PREVISÃO ORÇAMENTÁRIA				
Valor		0,00				
RESERVA ORÇAMENTÁRIA DO RPPS		PREVISÃO ORÇAMENTÁRIA				
Valor		0,00				
APORTES DE RECURSOS PARA O FUNDO EM CAPITALIZAÇÃO DO RPPS		APORTES REALIZADOS				
Plano de amortização - Contribuição patronal suplementar		0,00				
Plano de amortização - Aporte periódico de valores predefinidos		0,00				
Outros aportes para o RPPS		0,00				
Recursos para cobertura de déficit financeiro		0,00				







NOSSO MUNICÍPIO EM BOAS MÃOS
PREFEITURA MUNICIPAL DE ALTO SANTO

Ceará
Governo Municipal de Alto Santo
Consolidado
ORÇAMENTO FISCAL E DA SEGURIDADE SOCIAL

RELATÓRIO RESUMIDO DA EXECUÇÃO ORÇAMENTÁRIA
DEMONSTR. DAS RECEITAS E DESPESAS PREVIDENCIÁRIAS
DO REGIME PRÓPRIO DE PREVIDÊNCIA DOS SERVIDORES

2º bimestre de 2021 (Março a Abril)

Pág.: 0004

BEIS E DIREITOS DO RPPS (FUNDO EM CAPITALIZAÇÃO)	SALDO ATUAL
Caixa e Equivalentes de Caixa	11.133.346,64
Investimentos e aplicações	0,00
Outros bens e direitos	0,00

Ceará
Governor Municipal de Alto Santo
Consolidado
ORÇAMENTO FISCAL E DA SEGURIDADE SOCIAL

RELATÓRIO RESUMIDO DA EXECUÇÃO ORÇAMENTÁRIA
DEMONSTR. DAS RECEITAS E DESPESAS PREVIDENCIÁRIAS
DO REGIME PRÓPRIO DE PREVIDÊNCIA DOS SERVIDORES

Pag.: 0005


2º bimestre de 2021 (Março a Abril)

RREO - ANEXO 4 (LRF, Art. 53, inciso II)

R\$ 1,00

FUNDO EM REPARTIÇÃO (PLANO FINANCEIRO)

RECEITAS PREVIDENCIÁRIAS - RPPS (FUNDO EM REPARTIÇÃO)	PREVISÃO ATUALIZADA (a)	RECEITAS REALIZADAS Até o Bimestre (b)
RECEITAS CORRENTES (VII)	0,00	0,00
Receita de contribuições dos segurados	0,00	0,00
Ativo	0,00	0,00
Inativo	0,00	0,00
Inativo pensionista	0,00	0,00
Receita de contribuições patronais	0,00	0,00
Ativo	0,00	0,00
Inativo	0,00	0,00
Inativo pensionista	0,00	0,00
Receita patrimonial	0,00	0,00
Receita Imobiliária	0,00	0,00
Receitas de valores Mobiliários	0,00	0,00
Outras receitas patrimoniais	0,00	0,00
Receitas de serviços	0,00	0,00
Outras receitas correntes	0,00	0,00
Compensação financeira entre os regimes	0,00	0,00
Demais receitas correntes	0,00	0,00
RECEITAS DE CAPITAL (VIII)	0,00	0,00
Alienação de bens, direitos e ativos	0,00	0,00
Amortização de empréstimos	0,00	0,00
Outras receitas de capital	0,00	0,00
TOTAL DAS RECEITAS DO FUNDO EM REPARTIÇÃO (IX) = (VII + VIII)	0,00	0,00







RELATÓRIO RESUMIDO DA EXECUÇÃO ORÇAMENTÁRIA
DEMONSTR. DAS RECEITAS E DESPESAS PREVIDENCIÁRIAS
DO REGIME PRÓPRIO DE PREVIDÊNCIA DOS SERVIDORES

2º bimestre de 2021 (Março a Abril)

FUNDO EM REPARTIÇÃO (PLANO FINANCEIRO)

DESPESAS PREVIDENCIÁRIAS - RPPS (FUNDO EM REPARTIÇÃO)	DOTAÇÃO ATUALIZADA (c)	DESPESAS EMPENHADAS Até o bimestre (d)	DESPESAS LIQUIDADAS Até o bimestre (e)	DESPESAS PAGAS Até o bimestre (f)	INSCRITAS EM RESTOS A PAGAR NÃO PROCESSADAS No Exercício (g)
Benefícios	0,00	0,00	0,00	0,00	
Aposentadorias	0,00	0,00	0,00	0,00	
Pensões por morte	0,00	0,00	0,00	0,00	
Outras despesas previdenciárias	0,00	0,00	0,00	0,00	
Compensação financeira entre os regimes	0,00	0,00	0,00	0,00	
Demais despesas previdenciárias	0,00	0,00	0,00	0,00	
TOTAL DAS DESPESAS DO FUNDO EM REPARTIÇÃO (X)	0,00	0,00	0,00	0,00	
RESULTADO PREVIDENCIÁRIO - FUNDO EM REPARTIÇÃO (XI)=(IX-X)(2)	0,00	0,00	0,00	0,00	






Ceará
Governo Municipal de Alto Santo
Consolidado
Orçamento Fiscal e da Seguridade Social

RELATÓRIO RESUMIDO DA EXECUÇÃO ORÇAMENTÁRIA
DEMONSTR. DAS RECEITAS E DESPESAS PREVIDENCIÁRIAS
DO REGIME PRÓPRIO DE PREVIDÊNCIA DOS SERVIDORES
2º bimestre de 2021 (Março a Abril)

Pag.: 0007

APORTES DE RECURSOS PARA O FUNDO EM REPARTIÇÃO DO RPPS	APORTES REALIZADOS
Recursos para cobertura de insuficiências financeiras	0,00
Recursos para formação de reserva	0,00

ADMINISTRAÇÃO DO REGIME PRÓPRIO DE PREVIDÊNCIA DOS SERVIDORES - RPPS

RECEITAS DA ADMINISTRAÇÃO - RPPS	PREVISÃO ATUALIZADA (a)	RECEITAS REALIZADAS Até o Bimestre (b)
RECEITAS CORRENTES	0,00	0,00
TOTAL DAS RECEITAS DA ADMINISTRAÇÃO RPPS (XII)	0,00	0,00

DESPESAS DA ADMINISTRAÇÃO - RPPS	DOTAÇÃO ATUALIZADA (c)	DESPESAS EMPENHADAS Até o Bimestre (d)	DESPESAS LIQUIDADAS Até o Bimestre (e)	DESPESAS PAGAS Até o Bimestre (f)	INSCRITAS EM RESTOS A PAGAR NÃO PROCESSADAS No Exercício (g)
DESPESAS CORRENTES (XIII)	0,00	0,00	0,00	0,00	
Pessoal e Encargos Sociais	0,00	0,00	0,00	0,00	
Demais Despesas Correntes	0,00	0,00	0,00	0,00	
DESPESAS DE CAPITAL (XIV)	0,00	0,00	0,00	0,00	
TOTAL DAS DESPESAS DA ADMINISTRAÇÃO RPPS (XV) = (XIII + XIV)	0,00	0,00	0,00	0,00	
RESULTADO DA ADMINISTRAÇÃO RPPS (XVI) = (XII - XV) 2	0,00	0,00	0,00	0,00	





RELATÓRIO RESUMIDO DA EXECUÇÃO ORÇAMENTÁRIA
DEMONSTR. DAS RECEITAS E DESPESAS PREVIDENCIÁRIAS
DO REGIME PRÓPRIO DE PREVIDÊNCIA DOS SERVIDORES

2º bimestre de 2021 (Março a Abril)

Pag.: 0008

BENEFÍCIOS PREVIDENCIÁRIOS MANTIDOS PELO TESOURO

RECEITAS PREVIDENCIÁRIAS (BENEFÍCIOS MANTIDOS PELO TESOURO)	PREVISÃO ATUALIZADA (a)	RECEITAS REALIZADAS Até o bimestre (b)
Contribuições dos Servidores	0,00	0,00
Demais receitas previdenciárias	0,00	0,00
TOTAL DAS RECEITAS (BENEFÍCIOS MANTIDOS PELO TESOURO) (XVII)	0,00	0,00


DESPESAS PREVIDENCIÁRIAS (BENEFÍCIOS MANTIDOS PELO TESOURO)	DOTAÇÃO ATUALIZADA (c)	DESPESAS EMPENHADAS Até o bimestre (d)	DESPESAS LIQUIDADAS Até o bimestre (e)	DESPESAS PAGAS Até o bimestre (f)	INSCRITAS EM RESTOS A PAGAR NÃO PROCESSADAS No Exercício (g)
Aposentadorias	0,00	0,00	0,00	0,00	0,00
Pensões	0,00	0,00	0,00	0,00	0,00
Outras despesas previdenciárias	0,00	0,00	0,00	0,00	0,00
TOTAL DAS DESPESAS (BENEFÍCIOS MANTIDOS PELO TESOURO) (XVIII)	0,00	0,00	0,00	0,00	0,00
RESULTADO DOS BENEFÍCIOS MANTIDOS PELO TESOURO (XIX)=(XVII-XVIII)(2)	0,00	0,00	0,00	0,00	0,00

FONTE: SISTEMA: ASPEC Informática - UNID RESPONSÁVEL: Prefeitura Municipal de Alto Santo - DATA DA EMISSÃO: 28/05/2021 - HORA : 07:55:46
NOTA:


- (1) Como a Portaria MRS 746/2011 determina que os recursos provenientes desses aportes devem permanecer aplicados, no mínimo, por 5 (cinco) anos, essa receita não deverá compor o total das receitas previdenciárias do período de apuração
- (2) O resultado previdenciário poderá ser apresentado por meio da diferença entre previsão da receita e a dotação da despesa e entre a receita realizada e a despesa liquidada (do 1º ao 5º bimestre) e a despesa empenhada (no 6º bimestre).





RELATÓRIO RESUMIDO DA EXECUÇÃO ORÇAMENTÁRIA
DEMONSTR. DAS RECEITAS E DESPESAS PREVIDENCIÁRIAS
DO REGIME PRÓPRIO DE PREVIDÊNCIA DOS SERVIDORES
2º bimestre de 2021 (Março a Abril)


JOSÉ JOANA HOLANDA DE ARAUJO
PREFEITO MUNICIPAL


ATAÇ - ACESSORIA TÉCNICA ADMINISTRATI
CONTADOR


DANIELA BEZERRA LIMA
SECRETÁRIA


FRANCISCA LUANA DIÓGENES OSTERNE
CONTROLADORA

REMO - ANEXO 6 (LRF, Art 53, inciso III)

R\$ 1,00

ACTIVA DA LINHA

RECEITAS PRIMÁRIAS	PREVISÃO ATUALIZADA	RECEITAS REALIZADAS ATÉ O BIMESTRE (a)
RECEITAS CORRENTES (I)	46.116.500,00	16.928.125,05
Receta tributária	752.000,00	160.770,57
IPTU	32.500,00	2.120,78
ISS	353.000,00	108.737,68
ITBI	41.500,00	4.674,40
IRRF	300.000,00	29.617,77
Outros impostos, taxas e contribuições de melhoria	25.000,00	15.619,94
Contribuições	450.000,00	211.648,49
Receta patrimonial	75.500,00	31.433,16
Aplicações financeiras (II)	75.500,00	31.433,16
Outras receitas patrimoniais	0,00	0,00
Transferências correntes	44.588.000,00	16.521.767,31
Cota-parte do FPM	18.000.000,00	6.279.384,04
Cota-parte do ICMS	3.840.000,00	2.026.504,86
Cota-parte do IPVA	320.000,00	200.601,53
Cota parte do ITR	16.800,00	1.684,30
Transferências da LC 87/1996	8.000,00	9.407,76
Transferências da LC 61/1989	24.000,00	9.118,33
Transferências do Fundeb	12.000.000,00	5.060.910,80
Outras transferências correntes	10.380.000,00	2.934.155,69
Demais receitas correntes	251.000,00	2.505,52
Outras receitas financeiras (III)	0,00	0,00
Receitas correntes restantes	251.000,00	2.505,52
RECEITAS PRIMÁRIAS CORRENTES (IV)=(I-II-III)	46.041.000,00	16.896.691,89
RECEITAS DE CAPITAL (V)	3.182.000,00	0,00
Operações de crédito (VI)	0,00	0,00






Ceará
Governo Municipal de Alto Santo
Consolidado

RELATÓRIO RESUMIDO DA EXECUÇÃO ORÇAMENTÁRIA
DEMONSTRATIVO DOS RESULTADOS PRIMÁRIO E NOMINAL
ORÇAMENTOS FISCAL E DA SEGURIDADE SOCIAL
2º bimestre de 2021 (Março a Abril)

Pag.: 0002

Amortização de empréstimos (VII)	0,00	0,00	0,00	0,00	0,00	0,00	0,00	0,00	0,00
Alienação de bens	10.000,00	0,00	0,00	0,00	0,00	0,00	0,00	0,00	0,00
Receitas de alienação de investimentos temporários (VIII)	0,00	0,00	0,00	0,00	0,00	0,00	0,00	0,00	0,00
Receitas de alienação de investimentos permanentes (IX)	0,00	0,00	0,00	0,00	0,00	0,00	0,00	0,00	0,00
Outras alienação de bens	10.000,00	0,00	0,00	0,00	0,00	0,00	0,00	0,00	0,00
Transferências de capital	3.172.000,00	0,00	0,00	0,00	0,00	0,00	0,00	0,00	0,00
Convenios	1.372.000,00	0,00	0,00	0,00	0,00	0,00	0,00	0,00	0,00
Outras transferências de capital	1.800.000,00	0,00	0,00	0,00	0,00	0,00	0,00	0,00	0,00
Outras receitas de capital	0,00	0,00	0,00	0,00	0,00	0,00	0,00	0,00	0,00
Outras receitas de capital não primárias (X)	0,00	0,00	0,00	0,00	0,00	0,00	0,00	0,00	0,00
Outras receitas de capital primárias	0,00	0,00	0,00	0,00	0,00	0,00	0,00	0,00	0,00
RECEITAS PRIMÁRIAS DE CAPITAL (XI) = (V - VI - VII - VIII - IX - X)	3.182.000,00	0,00	0,00	0,00	0,00	0,00	0,00	0,00	0,00
RECEITA PRIMÁRIA TOTAL (XII) = (IV + XI)	49.223.000,00	16.896.691,89							



DESPESAS PRIMÁRIAS	DOTAÇÃO ATUALIZADA	ATÉ O BIMESTRE/2021						RESTOS A PAGAR NÃO PROCESSADOS	
		DESPESAS EMPENHADAS	DESPESAS LIQUIDADAS	DESPESAS PAGAS (a)	RESTOS A PAGAR PROCESSADOS PAGOS (b)	LIQUIDADOS	PAGOS (c)		
DESPESAS CORRENTES (XIII)	45.390.044,00	24.389.444,73	11.455.990,29	11.097.296,69	0,00	27.959,77	27.959,77	0,00	0,00
Pessoal e encargos sociais	27.300.649,00	18.558.982,00	9.096.267,36	9.096.267,06	0,00	0,00	0,00	0,00	0,00
Juros e encargos da dívida (XIV)	0,00	0,00	0,00	0,00	0,00	0,00	0,00	0,00	0,00
Outras despesas correntes	18.089.395,00	5.830.462,73	2.359.722,93	2.001.029,63	0,00	27.959,77	27.959,77	0,00	0,00
DESPESAS PRIMÁRIAS CORRENTES (XV) = (XIII - XIV)	45.390.044,00	24.389.444,73	11.455.990,29	11.097.296,69	0,00	27.959,77	27.959,77	0,00	0,00
DESPESAS DE CAPITAL (XVI)	3.347.956,00	492.703,10	492.703,10	472.548,10	0,00	0,00	0,00	0,00	0,00
Investimentos	2.547.956,00	166.658,53	166.658,53	146.503,53	0,00	99.041,72	99.041,72	0,00	0,00
Inversões financeiras	0,00	0,00	0,00	0,00	0,00	0,00	0,00	0,00	0,00
Concessão de empréstimos e financiamentos (XVII)	0,00	0,00	0,00	0,00	0,00	0,00	0,00	0,00	0,00
Aquisição de título de capital já integralizado (XVIII)	0,00	0,00	0,00	0,00	0,00	0,00	0,00	0,00	0,00
Aquisição de título de crédito (XIX)	0,00	0,00	0,00	0,00	0,00	0,00	0,00	0,00	0,00
Demais inversões financeiras	0,00	0,00	0,00	0,00	0,00	0,00	0,00	0,00	0,00

AX



Ceará
Governo Municipal de Alto Santo
Consolidado

RELATÓRIO RESUMIDO DA EXECUÇÃO ORÇAMENTÁRIA
DEMONSTRATIVO DOS RESULTADOS PRIMÁRIO E NOMINAL
ORÇAMENTOS FISCAL E DA SEGURIDADE SOCIAL
2º trimestre de 2021 (Margo a Abril)

Pag.: 0003

Amortização de dívida (XX)	800.000,00	326.044,57	326.044,57	326.044,57	0,00	0,00	0,00
DESPESAS PRIMÁRIAS DE CAPITAL (XXI) = (XVI - XVII - XVIII - XIX - XX)	2.547.956,00	166.658,53	166.658,53	146.503,53	99.041,72	0,00	0,00
RESERVA DE CONTINGÊNCIA (XXII)	260.000,00	0,00	0,00	0,00	0,00	0,00	0,00
DESPESA PRIMÁRIA TOTAL (XXIII) = (XV + XXI + XXII)	48.198.000,00	24.556.103,26	11.622.648,82	11.243.800,22	99.041,72	27.959,77	27.959,77
RESULTADO PRIMÁRIO - Acima da linha (XXIV) = (XIIa) - (XXIIIa + XXI Iib + XXIIIc)						5.525.890,18	

META FISCAL PARA O RESULTADO PRIMÁRIO	VALOR CORRENTE
Meta fixada no Anexo de Metas Fiscais da LDO para o exercício de referência	3.600.000,00

JUROS NOMINAIS	ATÉ O BIMESTRE/2021
	VALOR CORRENTE

Juros, Encargos e variações Monetárias Ativos (XXV)	-	31.433,16
Juros, Encargos e variações Monetárias Passivos (XXVI)	-	326.044,57

RESULTADO NOMINAL - Acima da linha (XXVII) = XXIV + (XXV - XXVI)	-	5.231.278,77
--	---	--------------

META FISCAL PARA O RESULTADO NOMINAL	VALOR CORRENTE
--------------------------------------	----------------

Meta fixada no Anexo de Metas Fiscais da LDO para o exercício de referência	-	-5.000.000,00
---	---	---------------

ABAIXO DA LINHA

CÁLCULO DO RESULTADO NOMINAL

SALDO



Ceará
Governo Municipal de Alto Santo
Consolidado

RELATÓRIO RESUMIDO DA EXECUÇÃO ORÇAMENTÁRIA
DEMONSTRATIVO DOS RESULTADOS PRIMÁRIO E NOMINAL
ORÇAMENTOS FISCAL E DA SEGURIDADE SOCIAL
2º Bimestre de 2021 (Março a Abril)

Pag.: 0004

	EM 31 DE DEZEMBRO	
	(a)	(b)
DÍVIDA CONSOLIDADA (XXVIII)	10.060.394,84	9.988.726,55
DEBITOS (XXIX)	0,00	290.681,15
Disponibilidade de caixa	0,00	290.681,15
Disponibilidade de caixa bruta	3.977.549,20	9.357.596,41
(-) Restos a pagar processados (XXX)	9.165.956,98	9.066.915,26
Demais haveres financeiros	0,00	0,00
DÍVIDA CONSOLIDADA LÍQUIDA (XXXI)=(XXVIII-XXIX)	10.060.394,84	9.698.045,40

RESULTADO NOMINAL - Abaixo da linha (XXXII)=(XXXIa - XXXIb)

362.349,44

AJUSTE METODOLÓGICO

ATÉ O BIMESTRE/2021

VARIAÇÃO SALDO RPP = (XXXIII) = (XXXa - XXXb)	-	99.041,72
RECEITA DE ALIENAÇÃO DE INVESTIMENTOS PERMANENTES (IX)	-	0,00
PASSIVOS RECONHECIDOS NA DC (XXXIV)	-	0,00
VARIAÇÃO CAMBIAL (XXXV)	-	0,00
PAGAMENTO DE PRECATORIOS INTEGRANTES DA DC (XXXVI)	-	0,00
AJUSTES RELATIVOS AO RPPS (XXXVII)	-	0,00
OUTROS AJUSTES (XXXVIII)	-	0,00

RESULTADO NOMINAL AJUSTADO - Abaixo da linha (XXXIX) = (XXXII-XXXIII-IX+XXXIV+XXXV-XXXVI+XXXVII+XXXVIII)

263.307,72

RESULTADO PRIMÁRIO - Abaixo da linha (XL) = XXXIX - (XXV-XXVI)

557.919,13

INFORMAÇÕES ADICIONAIS


[PREVISÃO ORÇAMENTÁRIA]

SALDO DE EXERCÍCIOS ANTERIORES
Recursos arrecadados em exercícios anteriores - RPPS

-

0,00
0,00





Ceará
Governo Municipal de Alto Santo
Consolidado

RELATÓRIO RESUMIDO DA EXECUÇÃO ORÇAMENTÁRIA
DEMONSTRATIVO DOS RESULTADOS PRIMÁRIO E NOMINAL
ORÇAMENTOS FISCAL E DA SEGURIDADE SOCIAL
2º Bimestre de 2021 (Março a Abril)

Pag.: 0005

Superávit financeiro utilizado para abertura e reabertura de créditos adicionais |
RESENA ORÇAMENTÁRIA DO RPPS

0,00
0,00

FONTE: SISTEMA: Aspec Informática - UNIDADE RESPONSÁVEL: Prefeitura Municipal de Alto Santo - DATA DA EMISSÃO: 28/05/2021 - HORA DA EMISSÃO: 07:59:02

JOSÉ JOEL HOLANDA DE ARAÚJO
PREFEITO MUNICIPAL

ATAC - ACESSORIA TÉCNICA ADMINISTRATI
CONTADOR

DANIELA BEZERRA LIMA
SECRETÁRIA

FRANCISCA LUANA DIOGENES OSTERNE
CONTROLADORA

Ceará
Governo Municipal de Alto Santo
Consolidado

RREO - ANEXO 7 (LRF, Art 53, inciso V)

RELATÓRIO RESUMIDO DA EXECUÇÃO ORÇAMENTÁRIA
DEMONSTRATIVO DOS RESTOS A PAGAR
POR PODER E ÓRGÃO
ORÇAMENTOS FISCAL E DA SEGURIDADE SOCIAL
2º Bimestre de 2021 (Março a Abril)

R\$ 1,00

PODER / ÓRGÃO	RESTOS A PAGAR PROCESSADOS E NÃO PROCESSADOS LIQUIDADOS EM EXERCÍCIOS ANTERIORES				
	EM EXERCÍCIOS ANTERIORES (a)	EM 31 DE DEZ. EXERC. ANTERIOR (b)	PAGOS (c)	CANCELADOS (d)	SALDO (e) = (a+b) - (c+d)

RESTOS A PAGAR (EXCETO INTRA-ORÇAMENTÁRIO (1))	4.317.162,01	4.848.794,97	99.041,72	0,00	9.066.915,26
Executivo	4.317.162,01	4.848.794,97	99.041,72	0,00	9.066.915,26
2016-Secretaria de Administração	170.733,18	0,00	0,00	0,00	170.733,18
2016-Secretaria de Finanças	15,35	0,00	0,00	0,00	15,35
2016-Fundo Municipal de Educação - FME	318.373,15	0,00	0,00	0,00	318.373,15
2016-FUNDEB	166.980,31	0,00	0,00	0,00	166.980,31
2016-Secretaria de Educação	8.768,11	0,00	0,00	0,00	8.768,11
2016-Fundo Municipal de Saúde - FMS	87.715,84	0,00	0,00	0,00	87.715,84
2016-Secretaria de Saúde	5.157,88	0,00	0,00	0,00	5.157,88
2016-Fundo Municipal de Assistência Social	249,35	0,00	0,00	0,00	249,35
2016-Secretaria de Acao Social	26.294,24	0,00	0,00	0,00	26.294,24
2016-Secretaria de Agricultura	1.209.801,48	0,00	0,00	0,00	1.209.801,48
2016-Secretaria de Obras e Urbanismo	219.470,66	0,00	0,00	0,00	219.470,66
2016-Secretaria de Cultura	200,00	0,00	0,00	0,00	200,00
2016-Secretaria Mun. do Esporte e Juvent	2.800,00	0,00	0,00	0,00	2.800,00
2017-Fundo Municipal de Saúde - FMS	191,30	0,00	0,00	0,00	191,30
2017-Secretaria de Governo	1.874,00	0,00	0,00	0,00	1.874,00
2017-Secretaria de Administração e Finan	180,00	0,00	0,00	0,00	180,00
2017-Sec. de Des. Agrário e Meio Ambiente	420,00	0,00	0,00	0,00	420,00
2017-Fundo Municipal de Educação	18.778,30	0,00	0,00	0,00	18.778,30
2017-Fundo Municipal de Assistência Soci	121,35	0,00	0,00	0,00	121,35
2017-Sec. Infraestrutura, Obras e Urbanism	85,48	0,00	0,00	0,00	85,48
2018-Secretaria de Governo	5.167,00	0,00	0,00	0,00	5.167,00







NOSSO MUNICÍPIO EM BOAS MÃOS
PREFEITURA MUNICIPAL DE ALTO SANTO

Ceará
Governo Municipal de Alto Santo
Consolidado

RREO - ANEXO 7 (LRF, Art. 53, inciso V)

R\$ 1,00

RELATÓRIO RESUMIDO DA EXECUÇÃO ORÇAMENTÁRIA
DEMONSTRATIVO DOS RESTOS A PAGAR
POR PODER E ÓRGÃO
ORÇAMENTOS FISCAL E DA SEGURIDADE SOCIAL
2º Bimestre de 2021 (Março a Abril)

RESTOS A PAGAR PROCESSADOS E NÃO PROCESSADOS
LIQUIDADOS EM EXERCÍCIOS ANTERIORES

PODER / ORGÃO	INSCRITOS		PAGOS	CANCELADOS	SALDO
	EM EXERCÍCIOS ANTERIORES (a)	EM 31 DE DEZ. EXERC. ANTERIOR (b)			
2018-Controladoria e Ouvidoria Geral	257,24	0,00	0,00	0,00	257,24
2018-Secretaria de Administração e Finan	11.408,12	0,00	0,00	0,00	11.408,12
2018-Fundo Municipal de Educação	1.403,66	0,00	0,00	0,00	1.403,66
2018-Fundo Municipal de Saúde	2.465,76	0,00	0,00	0,00	2.465,76
2018-Fundo Municipal de Assistência Soci	37.418,65	0,00	0,00	0,00	37.418,65
2018-Sec.de Infraestrutura, Obras e Urban	33.912,08	0,00	0,00	0,00	33.912,08
2018-Sec.de Desenvolv. Agrário e Meio Amb	10.190,00	0,00	0,00	0,00	10.190,00
2018-Secretaria de Cultura e Juventude	9.990,00	0,00	0,00	0,00	9.990,00
2018-Sec. Políticas de Mulher e Acessibili	12.731,01	0,00	0,00	0,00	12.731,01
2019-Secretaria de Governo	2.026,36	0,00	0,00	0,00	2.026,36
2019-Secretaria de Administração e Finan	41.141,23	0,00	0,00	0,00	41.141,23
2019-Controladoria e Ouvidoria Geral	23.266,68	0,00	0,00	0,00	23.266,68
2019-Sec.de Desenvolv. Agrário e Meio Amb	40.360,00	0,00	0,00	0,00	40.360,00
2019-Sec.de Infraestrutura, Obras e Urban	147.360,93	0,00	0,00	0,00	147.360,93
2019-Sec. Políticas de Mulher e Acessibili	40.717,65	0,00	0,00	0,00	40.717,65
2019-Secretaria de Cultura e Juventude	47.909,12	0,00	0,00	0,00	47.909,12
2019-Fundo Municipal de Educação	1.338.000,47	0,00	0,00	0,00	1.338.000,47
2019-Fundo Municipal de Saúde	154.442,39	0,00	0,00	0,00	154.442,39
2019-Fundo Municipal de Assistência Soci	118.783,68	0,00	0,00	0,00	118.783,68
2020-Secretaria de Governo	0,00	0,00	0,00	0,00	0,00
2020-Secretaria de Administração e Finan	83.337,00	0,00	0,00	0,00	83.337,00
2020-Controladoria e Ouvidoria Geral	190.721,00	0,00	0,00	0,00	190.721,00
2020-Sec.de Desenvolv. Agrário e Meio Amb	13.900,00	0,00	0,00	0,00	13.900,00
2020-Sec.de Infraestrutura, Obras e Urban	50.989,86	0,00	0,00	0,00	50.989,86
2020-Sec. Políticas de Mulher e Acessibili	0,00	0,00	0,00	0,00	0,00
	36.630,00	0,00	0,00	0,00	36.630,00

Ceará
Governo Municipal de Alto Santo
Consolidado

RELATÓRIO RESUMIDO DA EXECUÇÃO ORÇAMENTÁRIA
DEMONSTRATIVO DOS RESTOS A PAGAR
POR PODER E ORGAO
ORÇAMENTOS FISCAL E DA SEGURIDADE SOCIAL
2º bimestre de 2021 (Março a Abril)

RREO - ANEXO 7 (LRF, Art. 53, inciso V)

R\$ 1,00

PODER / ORGAO	RESTOS A PAGAR PROCESSADOS E NÃO PROCESSADOS LIQUIDADOS EM EXERCÍCIOS ANTERIORES					SALDO (e) = (a+b) - (c+d)
	INSCRITOS		PAGOS (c)	CANCELADOS (d)		
	EM EXERCÍCIOS ANTERIORES (a)	EM 31 DE DEZ. EXERC. ANTERIOR (b)				
2020-Secretaria de Cultura e Juventude	0,00	11.790,77	0,00	0,00	11.790,77	
2020-Sec.Educação, Esp., Ciência e Tecnologia	0,00	363,46	0,00	0,00	363,46	
2020-Fundo Municipal de Educação	0,00	1.317.029,29	0,00	0,00	1.317.029,29	
2020-Fundo Municipal de Saúde	0,00	1.070.357,27	0,00	0,00	1.070.357,27	
2020-Fundo Municipal de Assistência Soci	0,00	508.348,04	99.041,72	0,00	409.306,32	
Legislativo	0,00	0,00	0,00	0,00	0,00	
2020-Câmara Municipal de Alto Santo	0,00	0,00	0,00	0,00	0,00	
RESTOS A PAGAR (INTRA-ORÇAMENTARIO (II))	143.264,30	0,00	0,00	0,00	143.264,30	
TOTAL (III)=(I)+(II)	4.460.426,31	4.848.794,97	99.041,72	0,00	9.210.179,56	






Ceará
Governo Municipal de Alto Santo
Consolidado

RELATÓRIO RESUMIDO DA EXECUÇÃO ORÇAMENTÁRIA
DEMONSTRATIVO DOS RESTOS A PAGAR
POR PODER E ÓRGÃO
ORÇAMENTOS FISCAL E DA SEGURIDADE SOCIAL
2º Bimestre de 2021 (Março a Abril)


Pag.: 0004

REO - ANEXO 7 (LRF, Art. 53, inciso V)

R\$ 1,00

RESTOS A PAGAR NÃO PROCESSADOS

PODER / ÓRGÃO	INSCRITOS		LÍQUIDADOS (h)	PAGOS (i)	CANCELADOS (j)	SALDO (k) = (f+g) - (i+j)	SALDO TOTAL (l) = (e)+(k)
	EM EXERCÍCIOS ANTERIORES (f)	EM 31 DE DEZ. EXERC. ANTERIOR (g)					
RESTOS A PAGAR (EXCETO INTRA-ORÇAMENTARIO (I))	0,00	609.546,49	27.959,77	27.959,77	0,00	581.586,72	9.648.501,98
Executivo	0,00	499.857,80	0,00	0,00	0,00	499.857,80	9.566.773,06
2016-Secretaria de Administração	0,00	0,00	0,00	0,00	0,00	0,00	170.733,18
2016-Secretaria de Finanças	0,00	0,00	0,00	0,00	0,00	0,00	15,35
2016-Fundo Municipal de Educação - Fme	0,00	0,00	0,00	0,00	0,00	0,00	318.373,15
2016-FUNDEB	0,00	0,00	0,00	0,00	0,00	0,00	166.980,31
2016-Secretaria de Educação	0,00	0,00	0,00	0,00	0,00	0,00	8.768,11
2016-Secretaria de Saúde	0,00	0,00	0,00	0,00	0,00	0,00	87.715,84
2016-Fundo Municipal de Saúde - Fms	0,00	0,00	0,00	0,00	0,00	0,00	5.157,88
2016-Secretaria de Assistência Social	0,00	0,00	0,00	0,00	0,00	0,00	249,35
2016-Secretaria de Agricultura	0,00	0,00	0,00	0,00	0,00	0,00	26.294,24
2016-Secretaria de Obras e Urbanismo	0,00	0,00	0,00	0,00	0,00	0,00	1.209.801,48
2016-Secretaria de Cultura	0,00	0,00	0,00	0,00	0,00	0,00	219.470,66
2016-Secretaria Mun. do Esporte e Juvent	0,00	0,00	0,00	0,00	0,00	0,00	200,00
2017-Fundo Municipal de Saúde - Fms	0,00	0,00	0,00	0,00	0,00	0,00	2.800,00
2017-Secretaria de Governo	0,00	0,00	0,00	0,00	0,00	0,00	191,30
2017-Secretaria de Administração e Finan	0,00	0,00	0,00	0,00	0,00	0,00	1.874,00
2017-Sec. de Des. Agrário e Meio Ambiente	0,00	0,00	0,00	0,00	0,00	0,00	180,00
2017-Fundo Municipal de Educação	0,00	0,00	0,00	0,00	0,00	0,00	420,00
2017-Fundo Municipal de Assistência Soci	0,00	0,00	0,00	0,00	0,00	0,00	18.778,30
2017-Sec. Infraestrutura, Obras e Urbanism	0,00	0,00	0,00	0,00	0,00	0,00	121,35
2018-Secretaria de Governo	0,00	0,00	0,00	0,00	0,00	0,00	85,48
2018-Controladoria e Ouvidoria Geral	0,00	0,00	0,00	0,00	0,00	0,00	5.167,00
							257,24



Ceará
Governho Municipal de Alto Santo
Consolidado

Pag.: 0005

REDO - ANEXO 7 (LRF, Art 53, inciso V)

R\$ 1,00

RELATÓRIO RESUMIDO DA EXECUÇÃO ORÇAMENTÁRIA
DEMONSTRATIVO DOS RESTOS A PAGAR
POR PODER E ÓRGÃO
ORÇAMENTOS FISCAL E DA SEGURIDADE SOCIAL
2º Bimestre de 2021 (Março a Abril)

RESTOS A PAGAR NÃO PROCESSADOS

PODER / ÓRGÃO	INSCRITOS		LIQUIDADOS (h)	PAGOS (l)	CANCELADOS (j)	SALDO (k) = (f+g)-(i+j)	SALDO TOTAL (l) = (e)+(k)
	EM EXERCÍCIOS ANTERIORES (f)	EM 31 DE DEZ. EXERC. ANTERIOR (g)					
2018-Secretaria de Administração e Finan	0,00	0,00	0,00	0,00	0,00	0,00	11.408,12
2018-Fundo Municipal de Educação	0,00	0,00	0,00	0,00	0,00	0,00	1.403,66
2018-Fundo Municipal de Saúde	0,00	0,00	0,00	0,00	0,00	0,00	2.465,76
2018-Fundo Municipal de Assistência Soci	0,00	0,00	0,00	0,00	0,00	0,00	37.418,65
2018-Sec. de Infraestrutura, Obras e Urban	0,00	0,00	0,00	0,00	0,00	0,00	33.932,08
2018-Sec. de Desenvol. Agrário e Meio Amb	0,00	0,00	0,00	0,00	0,00	0,00	10.190,00
2018-Secretaria de Cultura e Juventude	0,00	0,00	0,00	0,00	0,00	0,00	9.990,00
2018-Sec. Políticas a Mulher e Acessibili	0,00	0,00	0,00	0,00	0,00	0,00	12.731,01
2019-Secretaria de Governo	0,00	0,00	0,00	0,00	0,00	0,00	2.026,36
2019-Secretaria de Administração e Finan	0,00	0,00	0,00	0,00	0,00	0,00	41.141,23
2019-Controladoria e Ouvidoria Geral	0,00	0,00	0,00	0,00	0,00	0,00	27.266,68
2019-Sec. de Desenvol. Agrário e Meio Amb	0,00	0,00	0,00	0,00	0,00	0,00	40.360,00
2019-Sec. de Infraestrutura, Obras e Urban	0,00	0,00	0,00	0,00	0,00	0,00	147.360,93
2019-Sec. Políticas a Mulher e Acessibili	0,00	0,00	0,00	0,00	0,00	0,00	40.717,65
2019-Secretaria de Cultura e Juventude	0,00	0,00	0,00	0,00	0,00	0,00	47.909,12
2019-Fundo Municipal de Educação	0,00	0,00	0,00	0,00	0,00	0,00	1.338.000,47
2019-Fundo Municipal de Saúde	0,00	0,00	0,00	0,00	0,00	0,00	154.442,39
2019-Fundo Municipal de Assistência Soci	0,00	0,00	0,00	0,00	0,00	0,00	118.783,68
2020-Secretaria de Governo	0,00	0,00	0,00	0,00	0,00	0,00	83.337,00
2020-Secretaria de Administração e Finan	0,00	0,00	0,00	0,00	0,00	0,00	190.721,00
2020-Controladoria e Ouvidoria Geral	0,00	0,00	0,00	0,00	0,00	0,00	13.900,00
2020-Sec. de Desenvol. Agrário e Meio Amb	0,00	0,00	0,00	0,00	0,00	0,00	50.989,86
2020-Sec. de Infraestrutura, Obras e Urban	0,00	485.089,55	0,00	0,00	0,00	0,00	2.050.417,84
2020-Sec. Políticas a Mulher e Acessibili	0,00	0,00	0,00	0,00	0,00	0,00	36.630,00
2020-Secretaria de Cultura e Juventude	0,00	0,00	0,00	0,00	0,00	0,00	11.790,74
2020-Sec. Educação, Esp., Ciência e Tecnolo	0,00	0,00	0,00	0,00	0,00	0,00	363,48



Ceará
Governho Municipal de Alto Santo
Consolidado

RREO - ANEXO 7 (LRF, Art 53, inciso V)

RELATÓRIO RESUMIDO DA EXECUÇÃO ORÇAMENTÁRIA
DEMONSTRATIVO DOS RESTOS A PAGAR
POR PODER E ÓRGÃO
ORÇAMENTOS FISCAL E DA SEGURIDADE SOCIAL
2º Bimestre de 2021 (Março a Abril)

R\$ 1,00

PODER / ÓRGÃO	INSCRITOS		LIQUIDADOS (h)	PAGOS (i)	CANCELADOS (j)	SALDO (k) = (f+g)-(i+j)	SALDO TOTAL (l) = (e)+(k)
	EM EXERCÍCIOS ANTERIORES (f)	EM 31 DE DEZ. EXERC. ANTERIOR (g)					
2020-Fundo Municipal de Educação	0,00	4.000,00	0,00	0,00	0,00	4.000,00	1.321.029,29
2020-Fundo Municipal de Saúde	0,00	8.768,24	0,00	0,00	0,00	8.768,24	1.079.127,51
2020-Fundo Municipal de Assistência Soci	0,00	2.000,00	0,00	0,00	0,00	2.000,00	411.306,32
Legislativo	0,00	109.688,69	27.959,77	27.959,77	0,00	81.728,92	81.728,92
2020-Câmara Municipal de Alto Santo	0,00	109.688,69	27.959,77	27.959,77	0,00	81.728,92	81.728,92
RESTOS A PAGAR (INTRA-ORÇAMENTÁRIO (II))	0,00	0,00	0,00	0,00	0,00	0,00	143.264,30
TOTAL (III)=(I)+(II)	0,00	609.546,49	27.959,77	27.959,77	0,00	581.586,72	9.791.766,28






Ceará
Governho Municipal de Alto Santo
Consolidado

RELATÓRIO RESUMIDO DA EXECUÇÃO ORÇAMENTÁRIA
DEMONSTRATIVO DOS RESTOS A PAGAR
POR PODER E ORGAO
ORÇAMENTOS FISCAL E DA SEGURIDADE SOCIAL
2º bimestre de 2021 (Março a Abril)

RREO - ANEXO 7 (LRF, Art 53, inciso V)

R\$ 1,00

PODER / ORGAO	RESTOS A PAGAR PROCESSADOS E NÃO PROCESSADOS LIQUIDADOS EM EXERCÍCIOS ANTERIORES					SALDO (e) = (a+b) - (c+d)
	INSCRITOS		PAGOS (c)	CANCELADOS (d)		
	EM EXERCÍCIOS ANTERIORES (a)	EM 31 DE DEZ. EXERC. ANTERIOR (b)				
RESTOS A PAGAR (INTRA-ORÇAMENTÁRIO (II))	143.264,30	0,00	0,00	0,00	143.264,30	
2018-Secretaria de Administração e Finan	83.854,67	0,00	0,00	0,00	83.854,67	
2019-Secretaria de Administração e Finan	59.409,63	0,00	0,00	0,00	59.409,63	

RELATÓRIO RESUMIDO DA EXECUÇÃO ORÇAMENTÁRIA
DEMONSTRATIVO DOS RESTOS A PAGAR
POR PODER E ÓRGÃO
ORÇAMENTOS FISCAL E DA SEGURIDADE SOCIAL
2º Bimestre de 2021 (Março a Abril)

R\$ 1,00

PODER / ÓRGÃO	INSCRITOS		LIQUIDADOS (h)	PAGOS (i)	CANCELADOS (j)	SALDO (k) = (f+g)-(i+j)	SALDO TOTAL (l) = (e)+(k)
	EM EXERCÍCIOS ANTERIORES (f)	EM 31 DE DEZ. EXERC. ANTERIOR (g)					
RESTOS A PAGAR (II)	0,00	0,00	0,00	0,00	0,00	0,00	143.264,30
(INTRA-ORÇAMENTÁRIO (II))	0,00	0,00	0,00	0,00	0,00	0,00	83.854,67
2018-Secretaria de Administração e Finan	0,00	0,00	0,00	0,00	0,00	0,00	59.409,63
2019-Secretaria de Administração e Finan	0,00	0,00	0,00	0,00	0,00	0,00	

FONTE: SISTEMA: Aspec Informática - UNIDADE RESPONSÁVEL: Prefeitura Municipal de Alto Santo - DATA DA EMISSÃO: 28/05/2021 - HORA DA EMISSÃO: 07:59:40

NOTAS:

JOSÉ JOEY HOLANDA DE ARAUJO
PREFEITO MUNICIPAL

ATNC-ASSESSORIA TÉCNICA ADMINISTRATI
CONTADOR

DANIELA BEZERRA LIMA
SECRETARIA

FRANCISCA LUANA DIOGENES OSTERNE
CONTROLADORA

RREO - ANEXO 8 (LDB, Art.72)

R\$ 1,00

RECEITAS RESULTANTE DE IMPOSTOS (Arts. 212 e 212-A da Constituição Federal)

RECEITA RESULTANTE DE IMPOSTOS (caput do art. 212 da Constituição)

	PREVISÃO ATUALIZADA (a)	RECEITAS REALIZADAS Até o Bimestre (b)
1 - RECEITAS DE IMPOSTOS	727.000,00	145.150,63
1.1 - Receita resultante do imposto sobre a propriedade predial e territorial urbana - IPTU	32.500,00	2.120,78
1.2 - Receita resultante do imposto sobre transmissão inter vivos - ITBI	41.500,00	4.674,40
1.3 - Receita resultante do imposto sobre serviços de qualquer natureza - ISS	353.000,00	108.737,68
1.4 - Receita resultante do imposto de renda retido na fonte - IRRF	300.000,00	29.617,77
2 - RECEITA DE TRANSFERÊNCIAS CONSTITUCIONAIS E LEGAIS	22.250.000,00	10.646.616,32
2.1 - Cota parte do FPM	22.000.000,00	7.849.229,93
2.1.1 - Parcela referente à CF, art. 159, I, alínea b	20.000.000,00	7.849.229,93
2.1.2 - Parcela referente à CF, art. 159, I, alíneas d e e	2.000.000,00	0,00
2.2 - Cota parte do ICMS	4.800.000,00	2.533.131,09
2.3 - Cota parte IPT - Exportação	30.000,00	11.397,92
2.4 - Cota parte ITR	20.000,00	2.105,35
2.5 - Cota parte IPVA	400.000,00	250.752,03
2.6 - Cota parte IOF-ouro	0,00	0,00
2.7 - Compensações financeiras provenientes de impostos e transferências constitucionais	0,00	0,00
3 - TOTAL DA RECEITA RESULTANTE DE IMPOSTOS (1 + 2)	27.977.000,00	10.791.766,95
4 - TOTAL DESTINADO AO FUNDEB - 20% DE ((2.1.1) + (2.2) + (2.3) + (2.4) + (2.5))	5.050.000,00	2.129.323,26
5 - VALOR MÍNIMO A SER APLICADO ALÉM DO VALOR DESTINADO AO FUNDEB - 5% DE ((2.1.1) + (2.2) + (2.3) + (2.4) + (2.5)) + 25% DE ((1.1) + (1.2) + (1.3) + (1.4) + (2.1.1) + (2.1.2) + (2.6) + (2.7))	1.944.250,00	568.618,47




RELATÓRIO RESUMIDO DA EXECUÇÃO ORÇAMENTÁRIA
DEMONSTR. DAS RECEITAS E DESPESAS
COM MANUTENÇÃO E DESENV. DO ENSINO - MDE
ORÇAMENTOS FISCAL E DA SEGURIDADE SOCIAL
2º bimestre de 2021 (Março a Abril)

FUNDEB

RECEITAS RECEBIDAS DO FUNDEB DO EXERCÍCIO	PREVISÃO ATUALIZADA (a)	RECEITAS REALIZADAS Até o Bimestre (b)
6 - RECEITAS RECEBIDAS DO FUNDEB	12.006.000,00	5.060.951,13
6.1 - FUNDEB - Impostos e Transferências de Impostos	8.006.000,00	3.499.566,25
6.1.1 - Principal	8.000.000,00	3.499.525,92
6.1.2 - Rendimentos de aplicação financeira	6.000,00	40,33
6.2 - FUNDEB - Complementação da União - VAAF	4.000.000,00	1.561.384,88
6.2.1 - Principal	4.000.000,00	1.561.384,88
6.2.2 - Rendimentos de aplicação financeira	0,00	0,00
6.3 - FUNDEB - Complementação da União - VAAF	0,00	0,00
6.3.1 - Principal	0,00	0,00
6.3.2 - Rendimentos de aplicação financeira	0,00	0,00

7 - RESULTADO LÍQUIDO DAS TRANSFERÊNCIAS DO FUNDEB (6.1.1 - 4) 2.950.000,00 1.370.202,66

RECURSOS RECEBIDOS EM EXERCÍCIOS ANTERIORES E NÃO UTILIZADOS (SUPERÁVIT)

VALOR

8 - TOTAL DOS RECURSOS DE SUPERÁVIT 0,00
8.1 - SUPERÁVIT DO EXERCÍCIO IMEDIATAMENTE ANTERIOR 0,00
8.2 - SUPERÁVIT RESIDUAL DE OUTROS EXERCÍCIOS 0,00

9 - TOTAL DOS RECURSOS DO FUNDEB DISPONÍVEIS PARA UTILIZAÇÃO (6 + 8) 5.060.951,13

DESPESAS COM RECURSOS DO FUNDEB
(Por Área de Atuação)6

DOTAÇÃO ATUALIZADA (c)	DESPESAS EMPENHADAS Até o Bimestre (d)	DESPESAS LIQUIDADAS Até o Bimestre (e)	DESPESAS PAGAS Até o Bimestre (f)



RELATÓRIO RESUMIDO DA EXECUÇÃO ORÇAMENTÁRIA
DEMONSTR. DAS RECEITAS E DESPESAS
COM MANUTENÇÃO E DESENV. DO ENSINO - MDE
ORÇAMENTOS FISCAL E DA SEGURIDADE SOCIAL
2º bimestre de 2021 (Março a Abril)

10 - PROFISSIONAIS DA EDUCAÇÃO BÁSICA					
10.1 - Educação infantil	7.200.000,00	3.040.000,00	1.601.537,81	1.601.537,81	
10.1.1 - Creche	188.000,00	0,00	0,00	0,00	
10.1.2 - Pré-escola	0,00	0,00	0,00	0,00	
10.2 - Ensino fundamental	188.000,00	0,00	0,00	0,00	
11-OUTRAS DESPESAS	7.012.000,00	3.040.000,00	1.601.537,81	1.601.537,81	
11.1 - Educação infantil	4.862.620,00	1.361.541,00	1.057.931,42	1.057.931,42	
11.1.1 - Creche	607.560,00	347.541,00	347.541,00	347.541,00	
11.1.2 - Pré-escola	0,00	0,00	0,00	0,00	
11.2 - Ensino fundamental	607.560,00	347.541,00	347.541,00	347.541,00	
	4.255.060,00	1.014.000,00	710.390,42	710.390,42	
12- TOTAL DAS DESPESAS COM RECURSOS DO FUNDEB (10 + 11)	12.062.620,00	4.401.541,00	2.659.469,23	2.659.469,23	

INDICADORES DO FUNDEB

DESPESAS CUSTEADAS COM RECEITAS DO FUNDEB RECEBIDAS NO EXERCÍCIO	DESPESAS EMPENHADAS Até o bimestre (d)	DESPESAS LIQUIDADAS Até o bimestre (e)	DESPESAS PAGAS Até o bimestre (f)
13- Total das despesas do FUNDEB com profissionais de educação básica			
14- Total das despesas custeadas com FUNDEB - impostos e transferências de impostos	3.540.000,00	1.953.330,95	1.953.330,95
15- Total das despesas custeadas com FUNDEB - complementação da União - VAAF	4.697.115,30	2.966.955,00	2.962.955,11
16- Total das despesas custeadas com FUNDEB - complementação da União - VAAT	369.000,00	172.983,94	172.983,94
17- Total das despesas custeadas com FUNDEB - complementação da União - VAAT aplicadas na educação infantil	0,00	0,00	0,00
18- Total das despesas custeadas com FUNDEB - complementação da União - VAAT aplicadas em despesa de Capital	0,00	0,00	0,00

INDICADORES - Art. 212-A, Inciso XI e Parágrafo 3º - Constituição Federal

VALOR EXIGIDO (i)

VALOR APLICADO (j)

VALOR CONSIDERADO APÓS DEDUÇÕES (k)

% APLICADO (l)




RELATÓRIO RESUMIDO DA EXECUÇÃO ORÇAMENTÁRIA
DEMONSTR. DAS RECEITAS E DESPESAS
COM MANUTENÇÃO E DESENV. DO ENSINO - MDE
ORÇAMENTOS FISCAL E DA SEGURIDADE SOCIAL
2º bimestre de 2021 (Março a Abril)

19- Mínimo de 70% do FUNDEB na remuneração dos profissionais da educação básica	3.542.665,79	1.953.330,95	1.953.330,95		38,60
20 - Percentual de 50% da complementação da União ao FUNDEB (VAAT) na educação infantil	0,00	0,00	0,00		0,00
21- Mínimo de 15% da complementação da União ao FUNDEB - VAAT em Despesas de Capital	0,00	0,00	0,00		0,00
INDICADOR - Art.25, Parágrafo 3º - Lei nº 14.113, de 2020 - (Máximo de 10% de Superávit)	VALOR MÁXIMO PERMITIDO (M)	VALOR NÃO APLICADO (N)	VALOR NÃO APLICADO APOS AJUSTE (O)	% NÃO APLICADO (P)	
22- Total da receita recebida e não aplicada no exercício	506.095,11	1.921.012,19	1.921.012,19	37,96	






RELATÓRIO RESUMIDO DA EXECUÇÃO ORÇAMENTÁRIA
DEMONSTR. DAS RECEITAS E DESPESAS
COM MANUTENÇÃO E DESENV. DO ENSINO - MDE
ORÇAMENTOS FISCAL E DA SEGURIDADE SOCIAL
2º bimestre de 2021 (Março a Abril)


INDICADOR - Art.25, Parágrafo 3º - Lei nº 14.113, de 2020 - (Aplicação do Superávit de Exercício Anterior)3	VALOR SUPERÁVIT PERMITIDO NO EXERCÍCIO ANTERIOR (q)	VALOR NÃO APLICADO NO EXERCÍCIO ANTERIOR (r)	VALOR SUPERÁVIT APLICADO ATÉ O PRIMEIRO QUADRIMESTRE (s)	VALOR SUPERÁVIT APLICADO ATÉ 10 INTEGRARA LIMITE CONSTITUCIONAL (t)	VALOR APLICADO APÓS O PRIMEIRO QUADRIMESTRE (u)	VALOR NÃO APLICADO (v) = (r) - (s) - (u)
23 - Total das Despesas custeadas com Superávit do FUNDEB	0,00	0,00	0,00	0,00	0,00	0,00
23.1 - Total das despesas custeadas com FUNDEB - impostos e transferências de impostos	0,00	0,00	0,00	0,00	0,00	0,00
23.2 - Total das Despesas custeadas com FUNDEB - complementação da União (VAAF + VAAT)	0,00	0,00	0,00	0,00	0,00	0,00

DESPESAS COM MANUTENÇÃO E DESENVOLVIMENTO DO ENSINO - MDE - CUSTEADAS COM RECEITA DE IMPOSTOS (EXCETO FUNDEB)

DESPESAS COM AÇÕES TÍPICAS DE MDE - RECEITAS DE IMPOSTOS - EXCETO FUNDEB (por área de atuação)6	DOTAÇÃO ATUALIZADA (c)	DESPESAS EMPENHADAS Até o Bimestre (d)	DESPESAS LIQUIDADAS Até o Bimestre (e)	DESPESAS PAGAS Até o Bimestre (f)	VALOR
24 - EDUCAÇÃO INFANTIL	77.060,00	0,00	0,00	0,00	0,00
24.1 - Creche	0,00	0,00	0,00	0,00	0,00
24.2 - Pré-escola	77.060,00	0,00	0,00	0,00	0,00
25 - ENSINO FUNDAMENTAL	1.737.930,00	755,00	755,00	755,00	755,00
26 - TOTAL DAS DESPESAS COM AÇÕES TÍPICAS DE MDE (24 + 25)	1.814.990,00	755,00	755,00	755,00	755,00

APURAÇÃO DAS DESPESAS PARA FINS DE LIMITE MÍNIMO CONSTITUCIONAL

27 - TOTAL DAS DESPESAS DE MDE CUSTEADAS COM RECURSOS DE IMPOSTOS (FUNDEB E RECEITA DE IMPOSTOS) = (14(d ou e)) + (26(d ou e)) + (23.1(c))	2.967.710,00
28 (-) RESULTADO LÍQUIDO DAS TRANSFERÊNCIAS DO FUNDEB = (7)	1.370.202,66
29 (-) RESTOS A PAGAR NÃO PROCESSADOS INSCRITOS NO EXERCÍCIO SEM DISPONIBILIDADE FINANCEIRA DE RECURSOS DO FUNDEB IMPOSTOS4 = (14(h))	0,00
30 (-) RESTOS A PAGAR NÃO PROCESSADOS INSCRITOS NO EXERCÍCIO SEM DISPONIBILIDADE FINANCEIRA DE RECURSOS DE IMPOSTOS4 e 7	0,00





NOSSO MUNICÍPIO EM BOAS MÃOS
PREFEITURA MUNICIPAL DE ALTO SANTO

Ceará
Governo Municipal de Alto Santo
Consolidado

RELATÓRIO RESUMIDO DA EXECUÇÃO ORÇAMENTÁRIA
DEMONSTR. DAS RECEITAS E DESPESAS
COM MANUTENÇÃO E DESENV. DO ENSINO - MDE
ORÇAMENTOS FISCAL E DA SEGURIDADE SOCIAL
2º bimestre de 2021 (Março a Abril)

Pag.: 0006

31 (-) CANCELAMENTO, NO EXERCÍCIO, DE RESTOS A PAGAR INSCRITOS COM DISPONIBILIDADE FINANCEIRA DE RECURSOS DE IMPOSTOS VINCULADOS AO ENSINO
= (34,1(ac)) + (34,2(ac))

0,00

32- TOTAL DAS DESPESAS PARA FINS DE LIMITE (27 - (28 + 29 + 30 + 31))

1.597.507,34

RELATÓRIO RESUMIDO DA EXECUÇÃO ORÇAMENTÁRIA
DEMONSTR. DAS RECEITAS E DESPESAS
COM MANUTENÇÃO E DESENV. DO ENSINO - MDE
ORÇAMENTOS FISCAL E DA SEGURIDADE SOCIAL
2º bimestre de 2021 (Março a abril)

APURAÇÃO DO LIMITE MÍNIMO CONSTITUCIONAL (2 e 5)


33- APLICAÇÃO EM MDE SOBRE A RECEITA RESULTANTE DE IMPOSTOS | 2.697.941,74 | 1.597.507,34 | 14,80

RESTOS A PAGAR INSCRITOS EM EXERCÍCIOS ANTERIORES COM DISPONIBILIDADE FINANCEIRA DE RECURSOS DE IMPOSTOS E DO FUNDEB	SALDO INICIAL (z)	RP LIQUIDADOS (aa)	RP PAGOS (ab)	RP CANCELADOS (ac)	SALDO FINAL (ad)
34 - RESTOS A PAGAR DE DESPESAS COM MDE	2.659.029,76	0,00	0,00	0,00	2.659.029,76
34.1 - Executadas com recursos de impostos e transferências de impostos	855.305,69	0,00	0,00	0,00	855.305,69
34.2 - Executadas com recursos do FUNDEB - Impostos	1.803.724,07	0,00	0,00	0,00	1.803.724,07
34.3 - Executadas com recursos do FUNDEB - complementação da União (VAAT + VAAF)	0,00	0,00	0,00	0,00	0,00

OUTRAS INFORMAÇÕES PARA CONTROLE


RECEITAS ADICIONAIS PARA FINANCIAMENTO DO ENSINO	PREVISÃO ATUALIZADA (a)	RECEITAS REALIZADAS Até o Bimestre (b)
35 - RECEITAS DE TRANSFERÊNCIAS DO FUNDE (INCLUINDO RENDIMENTOS DE APLICAÇÃO FINANCEIRA)	1.789.000,00	327.287,41
35.1 - Salário-Educação	601.000,00	159.893,63
35.2 - PDDE	0,00	0,00
35.3 - PNAE	471.000,00	109.685,01
35.4 - PNAE	416.000,00	57.681,59
35.5 - Outras transferências do FUNDE	301.000,00	27,18
36 - RECEITAS DE TRANSFERÊNCIAS DE CONVÊNIOS	176.000,00	0,00
37 - RECEITA DE ROYALTIRES DESTINADOS À EDUCAÇÃO	0,00	0,00
38 - RECEITA DE OPERAÇÕES DE CRÉDITO VINCULADAS À EDUCAÇÃO	0,00	0,00
39 - OUTRAS RECEITAS PARA FINANCIAMENTO DO ENSINO	150.000,00	0,00

40- TOTAL DAS RECEITAS ADICIONAIS PARA FINANCIAMENTO DO ENSINO = (35 + 36 + 37 + 38 + 39) | 2.115.000,00 | 327.287,41




RELATÓRIO RESUMIDO DA EXECUÇÃO ORÇAMENTÁRIA
DEMONSTR. DAS RECEITAS E DESPESAS
COM MANUTENÇÃO E DESENV. DO ENSINO - MDE
ORÇAMENTOS FISCAL E DA SEGURIDADE SOCIAL
2º bimestre de 2021 (Março a Abril)

	DOTAÇÃO ATUALIZADA (c)	DESPESAS EMPENHADAS Até o Bimestre (d)	DESPESAS LIQUIDADAS Até o Bimestre (e)	DESPESAS PAGAS Até o Bimestre (f)
41 - EDUCAÇÃO INFANTIL	199.000,00	0,00	0,00	0,00
41.1 - Creche	0,00	0,00	0,00	0,00
41.2 - Pré-escola	199.000,00	0,00	0,00	0,00
42 - ENSINO FUNDAMENTAL	1.398.810,00	1.034.730,58	536.980,80	518.623,58
43 - ENSINO MEDIO	0,00	0,00	0,00	0,00
44 - ENSINO SUPERIOR	0,00	0,00	0,00	0,00
45 - ENSINO PROFISSIONAL NÃO INTEGRADO AO ENSINO REGULAR	0,00	0,00	0,00	0,00
46 - TOTAL DAS DESPESAS CUSTEADAS COM RECEITAS ADICIONAIS PARA FINANCIAMENTO DO ENSINO (41 + 42 + 43 + 44 + 45)	1.597.810,00	1.034.730,58	536.980,80	518.623,58
TOTAL GERAL DAS DESPESAS COM EDUCAÇÃO				
47 - TOTAL GERAL DAS DESPESAS COM EDUCAÇÃO (12 + 26 + 46)	15.475.420,00	6.122.933,66	3.666.808,92	3.647.959,36
47.1 - Despesas Correntes	15.223.250,00	6.122.933,66	3.666.808,92	3.647.959,36
47.1.1 - Pessoal Ativo	10.311.930,00	5.248.280,00	3.172.280,89	3.172.280,89
47.1.2 - Pessoal Inativo	0,00	0,00	0,00	0,00
47.1.3 - Transferências às instituições comunitárias, confessionais ou filantrópicas sem fins lucrativos	1.000,00	0,00	0,00	0,00
47.1.4 - Outras despesas correntes	4.910.320,00	874.733,66	494.528,03	475.678,47
47.2 - Despesas de Capital	252.170,00	0,00	0,00	0,00
47.2.1 - Transferências às instituições comunitárias, confessionais ou filantrópicas sem fins lucrativos	1.000,00	0,00	0,00	0,00
47.2.2 - Outras despesas de Capital	251.170,00	0,00	0,00	0,00




RELATÓRIO RESUMIDO DA EXECUÇÃO ORÇAMENTÁRIA
DEMONSTR. DAS RECEITAS E DESPESAS
COM MANUTENÇÃO E DESENV. DO ENSINO - MDE
ORÇAMENTOS FISCAL E DA SEGURIDADE SOCIAL
2º bimestre de 2021 (Março a Abril)

CONTROLE DA DISPONIBILIDADE FINANCEIRA E CONCILIAÇÃO BANCÁRIA

	FUNDEB (ae)	SALÁRIO EDUCAÇÃO (af)
48- DISPONIBILIDADE FINANCEIRA EM 31 DE DEZEMBRO DE 2020		
49-(+) INGRESSO DE RECURSOS ATÉ O BIMESTRE (orçamentário)	39.064,59	0,00
50-(=) PAGAMENTOS EFETUADOS ATÉ O BIMESTRE (orçamentário e restos a pagar)	5.060.951,13	159.893,63
51-(=) DISPONIBILIDADE FINANCEIRA ATÉ O BIMESTRE	3.133.939,05	0,00
52-(+) AJUSTES POSITIVOS (RETENÇÕES E OUTROS VALORES EXTRAORÇAMENTÁRIOS)	1.964.076,67	159.893,63
53-(=) AJUSTES NEGATIVOS (OUTROS VALORES EXTRAORÇAMENTÁRIOS)	0,00	0,00
54-(=) SALDO FINANCEIRO CONCILIADO(Saldo Bancário)	1.964.076,67	159.893,63


FONTE: SISTEMA: Aspec Informática - UNIDADE RESPONSÁVEL: Prefeitura Municipal de Alto Santo - DATA DA EMISSÃO: 28/05/2021 - HORA DA EMISSÃO: 08:00:41


- 1 SE RESULTADO LÍQUIDO DA TRANSFERÊNCIA (7) > 0 = ACRÉSCIMO RESULTANTE DAS TRANSFERÊNCIAS DO FUNDEB, SE RESULTADO LÍQUIDO DA TRANSFERÊNCIA (7) < 0 = DECRÉSCIMO RESULTANTE DAS TRANSFERÊNCIAS DO FUNDEB
- 2 Limites mínimos anuais a serem cumpridos no encerramento do exercício.
- 3 Art. 25, parágrafo 3º Lei 14.113/2020: Até 10% (dez por cento) dos recursos recebidos à conta dos fundos, inclusive relativos à complementação da União, nos termos do parágrafo 2º do art. 16 desta Lei, poderão ser utilizados no primeiro quadrimestre do exercício imediatamente subsequente, mediante abertura de crédito adicional.
- 4 Os valores referentes à parcela dos restos a pagar inscritos sem disponibilidade financeira vinculada à educação deverão ser informados somente no RREO do último bimestre do exercício.
- 5 Nos cinco primeiros bimestres do exercício o acompanhamento será feito com base na despesa liquidada. No último bimestre do exercício, o valor deverá corresponder ao total da despesa empenhada.
- 6 As linhas representam áreas de atuação e não correspondem exatamente às subfunções da Função Educação. As despesas classificadas nas demais subfunções típicas e nas subfunções atípicas deverão ser rateadas para essas áreas de atuação.
- 7 Valor inscrito em RPPR sem disponibilidade de caixa, que não deve ser considerado na apuração dos indicadores e limites
- 8 Controle da execução de restos a pagar considerados no cumprimento do limite mínimo dos exercícios anteriores.







RELATÓRIO RESUMIDO DA EXECUÇÃO ORÇAMENTÁRIA
DEMONSTR. DAS RECEITAS E DESPESAS
COM MANUTENÇÃO E DESENV. DO ENSINO - MDE
ORÇAMENTOS FISCAL E DA SEGURIDADE SOCIAL
2º bimestre de 2021 (Março a Abril)


JOSÉ JOELANDA DE ARAÚJO
PREFEITO MUNICIPAL


ATMC - ASSESSORA TÉCNICA ADMINISTRATI
CONTADOR


DANIELA BEZERRA LIMA
SECRETÁRIA


FRANCISCA LUANA DIÓGENES OSTERNE
CONTROLADORA

RREO - ANEXO XII (LC 141/2012, art.35)

R\$ 1,00

RECEITAS RESULTANTES DE IMPOSTOS E TRANSFERÊNCIAS CONSTITUCIONAIS E LEGAIS	PREVISÃO INICIAL	PREVISÃO ATUALIZADA (a)	RECEITAS REALIZADAS					
			ATÉ O BIMESTRE (b)	% (b/a)x100				
RECITA DE IMPOSTOS (1)	727.000,00	727.000,00	145.150,63	19,97				
Recita Resultante do Imposto Predial e Territorial Urbano - IPTU	32.500,00	32.500,00	2.120,78	6,53				
IPTU	30.000,00	30.000,00	1.318,87	4,60				
Multas, Juros de Mora, Dívidas Ativas e Outros Encargos do IPTU	2.500,00	2.500,00	741,91	29,68				
Recita Resultante do Imposto sobre Transmissão Inter Vivos - ITBI	41.500,00	41.500,00	4.614,40	11,26				
ITBI	40.000,00	40.000,00	4.674,40	11,69				
Multas, Juros de Mora, Dívida Ativa e Outros Encargos do ITBI	1.500,00	1.500,00	0,00	0,00				
Recita Resultante do Imposto sobre Serviços de Qualquer Natureza - ISS	353.000,00	353.000,00	108.737,68	30,80				
ISS	350.000,00	350.000,00	108.737,68	31,07				
Multa, Juros de Mora, Dívida Ativa e Outros Encargos do ISS	3.000,00	3.000,00	0,00	0,00				
Recita Resultante do Imposto de Renda e Provento de Qualquer Natureza Retido na Fonte - IRRF	300.000,00	300.000,00	29.617,77	9,87				
RECEITAS DE TRANSFERÊNCIAS CONSTITUCIONAIS E LEGAIS (II)	25.260.000,00	25.260.000,00	10.656.024,08	42,19				
Cota Parte FPM	20.000.000,00	20.000.000,00	7.849.229,93	39,25				
Cota Parte ITR	20.000,00	20.000,00	2.105,35	10,53				
Cota Parte IPVA	400.000,00	400.000,00	250.752,03	62,69				
Cota Parte ICMS	4.800.000,00	4.800.000,00	2.533.131,09	52,77				
Cota Parte IPTU - Exportação	30.000,00	30.000,00	11.397,92	37,99				
Compensações Financeiras Provenientes de Impostos e Transferências Constitucionais	10.000,00	10.000,00	9.407,76	94,08				
Desoneração ICMS LC 87/1996	10.000,00	10.000,00	9.407,76	94,08				
Outras	0,00	0,00	0,00	0,00				
TOTAL DAS RECEITAS RESULTANTES DE IMPOSTOS E TRANSFERÊNCIAS CONSTITUCIONAIS E LEGAIS (III) = I+II	25.987.000,00	25.987.000,00	10.801.174,71	41,56				
DESPESAS COM AÇÕES E SERVIÇOS PÚBLICOS DE SAÚDE (ASPS) POR SUBFUNÇÕES E CATEGORIA ECONOMICA	DOTAÇÃO INICIAL	DOTAÇÃO ATUALIZADA (c)	DESPESAS EMPENHADAS ATÉ O BIMESTRE (d)	% (d/c)x100	DESPESAS LIQUIDADAS ATÉ O BIMESTRE (e)	% (e/c)x100	DESPESAS PAGAS ATÉ O BIMESTRE (f)	% (f/c)x100






NOSSO MUNICÍPIO EM BOAS MÃOS
PREFEITURA MUNICIPAL DE ALTO SANTO

Ceará
Governo Municipal de Alto Santo
Consolidado

RELATÓRIO RESUMIDO DA EXECUÇÃO ORÇAMENTÁRIA
DEMONSTRATIVO DAS RECEITAS E DESPESAS COM
AÇÕES E SERVIÇOS PÚBLICOS DE SAÚDE
ORÇAMENTOS FISCAL E DA SEGURIDADE SOCIAL
2º bimestre de 2021 (Março a Abril)

ATENÇÃO BÁSICA (IV)	533.000,00	480.030,00	350,00	0,07	350,00	0,07	350,00	0,07
Despesas Correntes	485.000,00	435.000,00	350,00	0,08	350,00	0,08	350,00	0,08
Despesas de Capital	48.000,00	45.030,00	0,00	0,00	0,00	0,00	0,00	0,00
ASSISTÊNCIA HOSPITALAR E AMBULATORIAL (V)	586.000,00	1.045.816,10	811.290,78	77,57	145.167,36	13,88	88.188,21	8,43
Despesas Correntes	383.000,00	900.786,10	802.690,78	89,11	136.567,36	15,16	79.588,21	8,84
Despesas de Capital	203.000,00	145.030,00	8.600,00	5,93	8.600,00	5,93	8.600,00	5,93
SUPOORTE PROFISSIONAL E TERAPÊUTICO (VI)	194.000,00	194.000,00	83.316,00	42,95	10.414,50	5,37	10.414,50	5,37
Despesas de Capital	171.000,00	171.000,00	83.316,00	48,72	10.414,50	6,09	10.414,50	6,09
VIGILANCIA SANITARIA (VII)	23.000,00	23.000,00	0,00	0,00	0,00	0,00	0,00	0,00
Despesas Correntes	0,00	0,00	0,00	0,00	0,00	0,00	0,00	0,00
Despesas de Capital	0,00	0,00	0,00	0,00	0,00	0,00	0,00	0,00
VIGILANCIA EPIDEMIOLOGICA (VIII)	97.000,00	97.000,00	2.032,56	2,10	654,50	0,67	0,00	0,00
Despesas Correntes	74.000,00	74.000,00	2.032,56	2,75	654,50	0,88	0,00	0,00
Despesas de Capital	23.000,00	23.000,00	0,00	0,00	0,00	0,00	0,00	0,00
ALIMENTAÇÃO E NUTRIÇÃO (IX)	0,00	0,00	0,00	0,00	0,00	0,00	0,00	0,00
Despesas Correntes	0,00	0,00	0,00	0,00	0,00	0,00	0,00	0,00
Despesas de Capital	0,00	0,00	0,00	0,00	0,00	0,00	0,00	0,00
OUTRAS SUBFUNÇÕES (X)	2.791.550,00	3.281.370,00	2.663.531,92	81,17	1.354.497,77	41,28	1.315.767,77	40,10
Despesas Correntes	2.769.550,00	3.259.370,00	2.657.536,92	81,54	1.348.507,77	41,37	1.310.971,77	40,22
Despesas de Capital	22.000,00	22.000,00	5.995,00	27,25	5.995,00	27,25	4.796,00	21,80
TOTAL (XI)=(IV+V+VII+VIII+IX+X)	4.201.550,00	5.098.216,10	3.560.521,26	69,84	1.511.084,13	29,64	1.414.720,48	27,75

APURAÇÃO DO CUMPRIMENTO DO LIMITE MÍNIMO PARA APLICAÇÃO EM ASPS

	DESPESAS EMPENHADAS (d)	DESPESAS LIQUIDADAS (e)	DESPESAS PAGAS (f)
Total das despesas com ASPS (XII)=(XI)	3.560.521,26	1.511.084,13	1.414.720,48
(-) Restos a Pagar Não Processados inscritos indevidamente no exercício sem disponibilidade financeira (XIII)	0,00	0,00	0,00
(-) Despesas Custeadas com Recursos Vinculados à Parcela do Percentual Mínimo que não foi Aplicada em ASPS em Exercícios Anteriores (XIV)	0,00	0,00	0,00
(-) Despesas Custeadas com Disponibilidade de Caixa Vinculada aos Restos a Pagar Cancelados (XV)	0,00	0,00	0,00

(=) VALOR APLICADO EM ASPS (XVI) = (XII - XIII - XIV - XV) | 3.560.521,26 | 1.511.084,13 | 1.414.720,48

[Handwritten signatures and marks]



NOSSO MUNICÍPIO EM BOAS MÃOS
PREFEITURA MUNICIPAL DE ALTO SANTO

Ceará
Governho Municipal de Alto Santo
Consolidado

RELATÓRIO RESUMIDO DA EXECUÇÃO ORÇAMENTÁRIA
DEMONSTRATIVO DAS RECEITAS E DESPESAS COM
AÇÕES E SERVIÇOS PÚBLICOS DE SAÚDE
ORÇAMENTOS FISCAL E DA SEGURIDADE SOCIAL
2º bimestre de 2021 (Março a Abril)

Pag.: 0003

Despesa Mínima a ser Aplicada em ASPS (XVII) = (III) x 15% (LC 141/2012)	1.620.176,21
Despesa Mínima a ser Aplicada em ASPS (XVII) = (III) x 0,00% (Lei Orgânica Municipal)	0,00
Diferença entre o Valor Aplicado e a Despesa Mínima a ser Aplicada (XVIII) = (XVI (d ou e) - XVII)1	-109.092,08
Limite não cumprido (XIX) = (XVIII) (quando valor for inferior a zero)	-109.092,08
PERCENTUAL DA RECEITA DE IMPOSTOS E TRANSFERÊNCIAS CONSTITUCIONAIS E LEGAIS APLICADO EM ASPS(XVI / III)*100 (mínimo de 15% conforme LC nº 141/2012 ou % da Lei Orgânica Municipal)	13,99

CONTROLE DO VALOR REFERENTE AO PERCENTUAL MÍNIMO NÃO CUMPRIDO EM EXERCÍCIOS ANTERIORES PARA

FINIS DE APLICAÇÃO DOS RECURSOS VINCULADOS CONFORME ARTIGOS 25 E 26 DA LC 141/2012	SALDO INICIAL		LIMITE NÃO CUMPRIDO	
	(h)	(i)	Empenhadas (j)	pagas (k)
Diferença de limite não cumprido em 2021	0,00	0,00	0,00	0,00
Diferença de limite não cumprido em 2020	0,00	0,00	0,00	0,00
Diferença de limite não cumprido em Exercícios anteriores	0,00	0,00	0,00	0,00
TOTAL DA DIFERENÇA DE LIMITE NÃO CUMPRIDO EM EXERCÍCIOS ANTERIORES (XX)	0,00	0,00	0,00	0,00

EXECUÇÃO DE RESTOS A PAGAR

EXERCÍCIO DO EMPENHO	Valor Mínimo p/aplicação em ASPS (m)	Valor aplicado em ASPS (n)	Valor aplicado além do limite mínimo (o)=(n-m) se < 0 então (o) = 0	Total inscrito em RP no exercício (p)	RPP Inscrições Indevidamente no exercício sem Disponibilidade Financeira (q)=(XIIIId)	Valor inscrito em RP considerado no limite (r)=(p-(o+q)) se < 0, (r)=0	Total de RP pagos (s)	Total de RP a pagar (t)	Total de RP cancelados ou prescritos (u)	Diferença entre valor aplicado além do limite e o total de RP cancelados (v)=(o+q)-u)
	0,00	0,00	0,00	0,00	0,00	0,00	0,00	0,00	0,00	0,00
	0,00	0,00	0,00	0,00	0,00	0,00	0,00	0,00	0,00	0,00
	0,00	0,00	0,00	0,00	0,00	0,00	0,00	0,00	0,00	0,00

(Handwritten signatures and marks)



NOSSO MUNICÍPIO EM BOAS MÃOS
PREFEITURA MUNICIPAL DE ALTO SANTO

Ceará
Governo Municipal de Alto Santo
Consolidado


RELATÓRIO RESUMIDO DA EXECUÇÃO ORÇAMENTÁRIA
DEMONSTRATIVO DAS RECEITAS E DESPESAS COM
AÇÕES E SERVIÇOS PÚBLICOS DE SAÚDE
ORÇAMENTOS FISCAL E DA SEGURIDADE SOCIAL
2º Bimestre de 2021 (Março a Abril)

Empenhos de 2018	0,00	0,00	0,00	0,00	0,00	0,00	0,00	0,00	0,00	0,00	0,00	0,00	0,00	0,00	0,00
Empenhos de 2017 e anteriores	0,00	0,00	0,00	0,00	0,00	0,00	0,00	0,00	0,00	0,00	0,00	0,00	0,00	0,00	0,00
TOTAL DOS RESTOS A PAGAR CANCELADOS OU PRESCRITOS ATÉ O FINAL DO EXERCÍCIO ATUAL QUE AFETARAM O CUMPRIMENTO DO LIMITE (XXI)															0,00
TOTAL DOS RESTOS A PAGAR CANCELADOS OU PRESCRITOS ATÉ O FINAL DO EXERCÍCIO ANTERIOR QUE AFETARAM O CUMPRIMENTO DO LIMITE (XXII)															0,00
TOTAL DOS RESTOS A PAGAR CANCELADOS OU PRESCRITOS NO EXERCÍCIO ATUAL QUE AFETARAM O CUMPRIMENTO DO LIMITE (XXIII) = (XXI - XXII)															0,00

RELATÓRIO RESUMIDO DA EXECUÇÃO ORÇAMENTÁRIA
DEMONSTRATIVO DAS RECEITAS E DESPESAS COM
AÇÕES E SERVIÇOS PÚBLICOS DE SAÚDE
ORÇAMENTOS FISCAL E DA SEGURIDADE SOCIAL
2º bimestre de 2021 (Março a Abril)

ASSISTÊNCIA HOSPITALAR E AMBULATORIAL (XXXIII)	4.153.000,00	5.164.289,90	2.973.755,68	57,58	1.141.506,45	22,10	1.141.506,45	22,10
Despesas Correntes	3.422.000,00	4.911.485,90	2.973.755,68	60,55	1.141.506,45	23,24	1.141.506,45	23,24
Despesas de Capital	731.000,00	252.795,00	0,00	0,00	0,00	0,00	0,00	0,00
SUPORTE PROFILÁTICO E TERAPÊUTICO (XXXIV)	73.000,00	103.050,00	50.000,00	48,52	15.600,00	15,14	15.600,00	15,14
Despesas Correntes	33.000,00	63.050,00	50.000,00	79,30	15.600,00	24,74	15.600,00	24,74
Despesas de Capital	40.000,00	40.000,00	0,00	0,00	0,00	0,00	0,00	0,00
VIGILÂNCIA SANITÁRIA (XXXV)	0,00	0,00	0,00	0,00	0,00	0,00	0,00	0,00
Despesas Correntes	0,00	0,00	0,00	0,00	0,00	0,00	0,00	0,00
Despesas de Capital	0,00	0,00	0,00	0,00	0,00	0,00	0,00	0,00
VIGILÂNCIA EPIDEMIOLÓGICA (XXXVI)	621.000,00	679.610,00	336.653,11	49,54	119.862,98	17,64	119.106,91	17,53
Despesas Correntes	561.000,00	619.610,00	336.653,11	54,33	119.862,98	19,34	119.106,91	19,22
Despesas de Capital	60.000,00	60.000,00	0,00	0,00	0,00	0,00	0,00	0,00
ALIMENTAÇÃO E NUTRIÇÃO (XXXVII)	0,00	0,00	0,00	0,00	0,00	0,00	0,00	0,00
Despesas Correntes	0,00	0,00	0,00	0,00	0,00	0,00	0,00	0,00
Despesas de Capital	0,00	0,00	0,00	0,00	0,00	0,00	0,00	0,00
OUTRAS SUBFUNÇÕES (XXXVIII)	50.500,00	50.500,00	0,00	0,00	0,00	0,00	0,00	0,00
Despesas Correntes	50.500,00	50.500,00	0,00	0,00	0,00	0,00	0,00	0,00
Despesas de Capital	0,00	0,00	0,00	0,00	0,00	0,00	0,00	0,00
TOTAL DAS DESPESAS NÃO COMPUTADAS NO CÁLCULO DO MÍNIMO (XXXIX)=(XXXII+XXXIII+XXXIV+XXXV+XXXVI+XXXVII+XXXVIII)	8.073.000,00	8.949.048,90	5.165.682,71	57,72	2.083.145,78	23,28	2.064.484,10	23,07

DESPESAS TOTAIS COM SAÚDE EXECUTADAS COM RECURSOS PRÓPRIOS E COM RECURSOS TRANSFERIDOS DE OUTROS ENTES	DOTAÇÃO INICIAL	DOTAÇÃO ATUALIZADA (c)	DESPESAS EMPENHADAS		DESPESAS LIQUIDADAS		DESPESAS PAGAS	
			ATÉ O BIMESTRE (d)	% (d/c)x100	ATÉ O BIMESTRE (e)	% (e/c)x100	ATÉ O BIMESTRE (f)	% (f/c)x100
ATENÇÃO BÁSICA (XL)=(IV + XXXII)	3.708.500,00	3.431.638,00	1.805.623,92	52,62	806.526,35	23,50	788.620,74	22,98
ASSISTÊNCIA HOSPITALAR E AMBULATORIAL (XLI)=(V + XXXIII)	4.739.000,00	6.210.097,00	3.785.846,46	60,95	1.286.673,81	20,72	1.229.604,66	19,80
SUPORTE PROFILÁTICO E TERAPÊUTICO (XLII)=(VI + XXXIV)	267.000,00	297.050,00	133.316,00	44,88	26.014,50	8,76	26.014,50	8,76
VIGILÂNCIA SANITÁRIA (XLIII)=(VII + XXXV)	0,00	0,00	0,00	0,00	0,00	0,00	0,00	0,00
VIGILÂNCIA EPIDEMIOLÓGICA (XLIV)=(VIII + XXXVI)	718.000,00	776.610,00	338.685,67	43,61	120.517,48	15,52	119.106,91	15,34
ALIMENTAÇÃO E NUTRIÇÃO (XLV)=(IX + XXXVII)	0,00	0,00	0,00	0,00	0,00	0,00	0,00	0,00
OUTRAS SUBFUNÇÕES (XLVI)=(X + XXXVIII)	2.842.050,00	3.331.870,00	2.663.531,92	79,94	1.354.497,77	40,65	1.315.767,77	39,49



Ceará
Governo Municipal de Alto Santo
Consolidado

RELATÓRIO RESUMIDO DA EXECUÇÃO ORÇAMENTÁRIA
DEMONSTRATIVO DAS RECEITAS E DESPESAS COM
AÇÕES E SERVIÇOS PÚBLICOS DE SAÚDE
ORÇAMENTOS FISCAL E DA SEGURIDADE SOCIAL
2º bimestre de 2021 (Março a Abril)

Pag.: 0007

TOTAL DAS DESPESAS COM SAÚDE (XLVII)=(XI + XXXIX)	12.274.550,00	14.047.265,00	8.726.203,97	62,12	3.594.229,91	25,59	3.479.204,58	24,77
(-) Despesas executadas com recursos provenientes das transferências de recursos de outros entes(3)	8.073.000,00	8.949.048,90	5.165.682,71	57,72	2.083.145,78	23,28	2.064.484,10	23,07
TOTAL DAS DESPESAS EXECUTADAS COM RECURSOS PRÓPRIOS (XLVIII)	4.201.550,00	5.098.216,10	3.560.521,26	69,84	1.511.084,13	29,64	1.414.720,48	27,75

FONTE: SISTEMA: Aspec Informática - UNIDADE RESPONSÁVEL: Prefeitura Municipal de Alto Santo - DATA DA EMISSÃO: 28/05/2021 - HORA DA EMISSÃO: 08:02:44

Notas:

- (1) Nos cinco primeiros bimestres do exercício, o acompanhamento será feito com base na despesa liquidada.
No último bimestre do exercício, o valor deverá corresponder ao total da despesa empenhada.
- (2) Até o exercício de 2018, o controle da execução dos restos a pagar considerava apenas os valores dos restos a pagar não processados (regra antiga).
A partir do exercício de 2019, o controle da execução dos restos a pagar considera os restos a pagar processados e não processados (regra nova).
- (3) Essas despesas são consideradas executadas pelo ente transferidor.

JOSÉ JOELI HOLANDA DE ARAUJO
PREFEITO MUNICIPAL

ATAC - ASSESSORA TÉCNICA ADMINISTRATIVA
CONTAĐOR

DANIELA BEZERRA LIMA
SECRETÁRIA

FRANCISCA LUANA DIOGENES OSTENNE
CONTROLADORA

RREO - Anexo 13 (Lei no. 11.079 de 30.12.2004, arts 22,25 e 28)

R\$ 1,00

IMPACTOS DAS CONTRATAÇÕES DE PPP	SALDO TOTAL EM 31 DE DEZEMBRO DO EXERCÍCIO ANTERIOR	REGISTROS EFETUADOS EM 2021		<2022>	<2023>	<2024>	<2025>	<2026>	<2027>	<2028>	<2029>	<2030>
		No bimestre	Até o bimestre									
TOTAL DE ATIVOS												
Ativos constituídos pela SPE	0,00	0,00	0,00	0,00	0,00							
TOTAL DE PASSIVOS												
Obrigações decorrentes de ativos constituídos pela SPE	0,00	0,00	0,00	0,00	0,00							
Provisões de PPP	0,00	0,00	0,00	0,00	0,00							
Diretos passivos	0,00	0,00	0,00	0,00	0,00							
ATOS POTENCIAIS PASSIVOS												
Obrigações contratuais	0,00	0,00	0,00	0,00	0,00							
Riscos não provisionados	0,00	0,00	0,00	0,00	0,00							
Garantias concedidas	0,00	0,00	0,00	0,00	0,00							
Outros passivos contingentes	0,00	0,00	0,00	0,00	0,00							
DESPESAS DE PPP												
DO ENTE FEDERADO, EXCETO ESTATAIS NÃO DEPENDENTES (I) = (I.1 + I.2)												
Contratadas (I.1)	0,00	0,00	0,00	0,00	0,00							
A contratar (I.2)	0,00	0,00	0,00	0,00	0,00							
DAS ESTATAIS NÃO-DEPENDENTES (II) = (II.1 + II.2)												
Contratadas (II.1)	0,00	0,00	0,00	0,00	0,00							
A contratar (II.2)	0,00	0,00	0,00	0,00	0,00							
TOTAL DAS DESPESAS DE PPP (III) = (I + II)	0,00	0,00	0,00	0,00	0,00							
RECEITA CORRENTE LÍQUIDA (RCL) (IV)	47.474.116,74	49.206.941,07										




Ceará
Governo Municipal de Alto Santo
Consolidado

RELATÓRIO RESUMIDO DA EXECUÇÃO ORÇAMENTÁRIA
DEMONSTRATIVO DAS PARCERIAS PÚBLICO-PRIVADAS
ORÇAMENTOS FISCAL E DA SEGURIDADE SOCIAL
2º bimestre de 2021 (Março a Abril)

Pag.: 0002

TOTAL DAS DESPESAS CONSIDERADAS PARA O LIMITE (I)	0,00	0,00
TOTAL DAS DESPESAS CONSIDERADAS PARA O LIMITE / RCL (%)	0,00	0,00
(V) = (I / IV)	0,00	0,00

FONTE: SISTEMA: Aspec Informática - UNIDADE RESPONSÁVEL: Prefeitura Municipal de Alto Santo - DATA DA EMISSÃO: 28/05/2021 - HORA DA EMISSÃO: 08:04:43
NOTA:

JOSÉ JOELNI HOLLANDA DE ARAUJO
PREFEITO MUNICIPAL

ATAC - ASSESSORIA TÉCNICA ADMINISTRATI
CONTADOR

DANIELA BEZERRA LIMA
SECRETÁRIA

FRANCISCA LUIANA DIÓGENES OSTERNE
CONTROLADORA

Ceará
Governo Municipal de Alto Santo
Consolidado


RELATÓRIO RESUMIDO DA EXECUÇÃO ORÇAMENTÁRIA
DEMONSTRATIVO SIMPLIFICADO DO REL. RESUMIDO DA EXECUÇÃO ORÇAMENTÁRIA
ORÇAMENTOS FISCAL E DA SEGURIDADE SOCIAL
2º bimestre de 2021 (Março a Abril)

Pag.: 0001

RREO - Anexo 14 (LRF, Art. 48)

R\$ 1,00

BALANÇO ORÇAMENTÁRIO		Até o bimestre
RECEITAS		
Previsão Inicial		50.000.000,00
Previsão Atualizada		50.000.000,00
Receitas Realizadas		17.032.216,00
Deficit Orçamentário		0,00
Saldos de Exercícios Anteriores (utilizados para créditos adicionais)		0,00
DESPESAS		
Dotação Inicial		50.000.000,00
Dotação Atualizada		50.000.000,00
Despesas Empenhadas		25.057.757,12
Despesas Liquidadas		12.071.859,47
Despesas Pagas		11.688.510,87
Superávit Orçamentário		4.960.356,53
DESPESAS POR FUNÇÃO/SUBFUNÇÃO		
		Até o bimestre
Despesas Empenhadas		25.057.757,12
Despesas Liquidadas		12.071.859,47
RECEITA CORRENTE LÍQUIDA - RCL		
		Até o bimestre
Receita Corrente Líquida		49.206.941,07
Receita Corrente Líquida Ajustada para Cálculo dos Limites de Endividamento		49.206.941,07
Receita Corrente Líquida Ajustada para Cálculo dos Limites da Despesa com Pessoal		49.206.941,07
RECEITAS E DESPESAS DOS REGIME PRÓPRIO DE PREVIDÊNCIA DOS SERVIDORES		
		Até o bimestre
Fundo em Capitalização (PLANO PREVIDENCIÁRIO)		104.090,95
Receitas Previdenciárias Realizadas		84.300,00
Despesas Previdenciárias Empenhadas		32.991,91
Despesas Previdenciárias Liquidadas		






Ceará
Governor Municipal de Alto Santo
Consolidado

RELATÓRIO RESUMIDO DA EXECUÇÃO ORÇAMENTÁRIA
DEMONSTRATIVO SIMPLIFICADO DO REL. RESUMIDO DA EXECUÇÃO ORÇAMENTÁRIA
ORÇAMENTOS FISCAL E DA SEGURIDADE SOCIAL
2º bimestre de 2021 (Março a Abril)

Pag.: 0002

Resultado Previdenciário
Fundo em Repartição (PLANO FINANCIERO)
Receitas Previdenciárias Realizadas
Despesas Previdenciárias Empenhadas
Despesas Previdenciárias Liquidadas
Resultado Previdenciário

71.099,04
0,00
0,00
0,00
0,00

RESULTADOS PRIMÁRIO E NOMINAL

Resultado Primário - Acima da Linha
Resultado Nominal - Acima da Linha

Meta fixada no Anexo de Metas Fiscais da LDO (a)	Resultado apurado até o bimestre (b)	% em relação (b/a)
3.600.000,00	5.525.890,18	153,50 %
-5.000.000,00	5.231.278,77	-104,63 %



RESTOS A PAGAR POR PODER E MINISTÉRIO PÚBLICO

Inscrição	Cancelamento Até o Bimestre	Pagamento Até o Bimestre	Saldo a Pagar
RESTOS A PAGAR PROCESSADOS			
Poder Executivo	0,00	99.041,72	9.210.179,56
Poder Legislativo	0,00	0,00	9.210.179,56
Poder Judiciário	0,00	0,00	0,00
Ministério Público	0,00	0,00	0,00
Defensoria Pública	0,00	0,00	0,00
RESTOS A PAGAR NÃO PROCESSADOS			
Poder Executivo	0,00	27.959,77	581.586,72
Poder Legislativo	0,00	0,00	499.857,80
Poder Judiciário	0,00	27.959,77	81.728,92
Ministério Público	0,00	0,00	0,00





Ceará
Governo Municipal de Alto Santo
Consolidado

RELATÓRIO RESUMIDO DA EXECUÇÃO ORÇAMENTÁRIA
DEMONSTRATIVO SIMPLIFICADO DO REL. RESUMIDO DA EXECUÇÃO ORÇAMENTÁRIA
ORÇAMENTOS FISCAL E DA SEGURIDADE SOCIAL
2º bimestre de 2021 (Março a Abril)

Pag.: 0003

Defensoria Pública	0,00	0,00	0,00	0,00
TOTAL	9.918.767,77	0,00	127.001,49	9.791.766,28

[Handwritten signature]

[Handwritten signature]

[Handwritten mark]

[Handwritten mark]



ALTO SANTO
Nossa Município em Boas Mãos

BOAS MÃOS
Cidade de Alto Santo

MOSSO MUNICÍPIO EM BOAS MÃOS
PREFEITURA MUNICIPAL DE ALTO SANTO

Ceará
GOVERNO MUNICIPAL de Alto Santo
Consolidado

RELATÓRIO RESUMIDO DA EXECUÇÃO ORÇAMENTÁRIA
DEMONSTRATIVO SIMPLIFICADO DO REL. RESUMIDO DA EXECUÇÃO
ORÇAMENTÁRIA
ORÇAMENTOS FISCAL E DA SEGURIDADE SOCIAL
2º bimestre de 2021 (Março a Abril)

DESPESAS COM MANUTENÇÃO E DESENVOLVIMENTO DO ENSINO

Descrição	Valor Apurado Até o Bimestre	Limites Constitucionais Anuais		
		% Mínimo a Aplicar no Exercício	% Aplicado Até o Bimestre	
Mínimo Anual de <18% / 25% das Receitas de Impostos na Manutenção e Desenvolvimento do Ensino	1.597.507,34	18%	14,80	
Mínimo Anual de 70% do FUNDEB na Remuneração dos Profissionais da Educação Básica	1.953.330,95	70%	38,60	
Percentual de 50% da Complementação da União ao FUNDEB (VAAT) na Educação Infantil	0,00	50%	0,00	
Mínimo de 15% da Complementação da União ao FUNDEB (VAAT) em Despesa de Capital	0,00	15%	0,00	

RECEITAS DE OPERAÇÕES DE CRÉDITO E DESPESAS DE CAPITAL	Valor Apurado no Exercício	Saldo não realizado
Receitas de Operações de Crédito		
Despesa de Capital Líquida		

PROJEÇÃO ATUARIAL DOS REGIMES DE PREVIDÊNCIA	EXERCÍCIO			
	100 ^o EXERCÍCIO	200 ^o EXERCÍCIO	350 ^o EXERCÍCIO	
Plano Previdenciário				
Receitas Previdenciárias				
Despesas Previdenciárias				
Resultado Previdenciário				
Plano Financeiro				
Receitas Previdenciárias				
Despesas Previdenciárias				
Resultado Previdenciário				

Valor Apurado | Saldo

[Handwritten signature]

[Handwritten signature]

Ceará
Governo Municipal de Alto Santo
Consolidado

RELATÓRIO RESUMIDO DA EXECUÇÃO ORÇAMENTÁRIA
DEMONSTRATIVO SIMPLIFICADO DO REL. RESUMIDO DA EXECUÇÃO ORÇAMENTÁRIA
ORÇAMENTOS FISCAL E DA SEGURIDADE SOCIAL
2º bimestre de 2021 (Março a Abril)

Pág.: 0005

RECEITA DA ALIENAÇÃO DE ATIVOS E APLICAÇÃO DOS RECURSOS	no Exercício	a Realizar
Receitas da Alienação de Ativos		
Aplicação dos Recursos da Alienação de Ativos		

DESPESAS COM AÇÕES E SERVIÇOS PÚBLICOS DE SAÚDE	Valor Apurado Ate o Bimestre	Limite Constitucional Anual	
		% Mínimo a Aplicar no Exercício	% Aplicado Até o Bimestre
Despesas com Ações e Serviços Públicos de Saúde executadas com recursos de impostos	1.511.084,13	15,00 %	13,99 %
<hr/>			
DESPESAS DE CARÁTER CONTINUADO DERIVADAS DE PPP	Valor Apurado no Exercício Corrente		
<hr/>			
Total das Despesas Consideradas para o Limite / RCL (%)			


FONTE: SISTEMA: Aspec Informática - UNIDADE RESPONSÁVEL: Prefeitura Municipal de Alto Santo - DATA DA EMISSÃO: 28/05/2021 - HORA DA EMISSÃO: 08:07:50



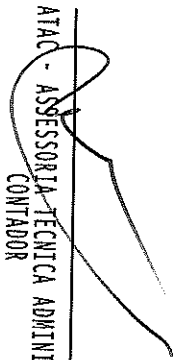



NOSSO MUNICÍPIO EM BOAS MÃOS
PREFEITURA MUNICIPAL DE ALTO SANTO


RELATÓRIO RESUMIDO DA EXECUÇÃO ORÇAMENTÁRIA
DEMONSTRATIVO SIMPLIFICADO DO REL. RESUMIDO DA EXECUÇÃO ORÇAMENTÁRIA
ORÇAMENTOS FISCAL E DA SEGURIDADE SOCIAL
2º bimestre de 2021 (Março a Abril)




JOSÉ JOENI HOLANDA DE ARAÚJO
PREFEITO MUNICIPAL



ATAÇ - ACESSORIA TÉCNICA ADMINISTRATI
CONTADOR



DANIELA BEZERRA LIMA
SECRETÁRIA



FRANCISCA LUANA DÓGENES OSTERNE
CONTROLADORA