



PREFEITURA MUNICIPAL DE PERITORÓ  
GABINETE DO PREFEITO  
CNPJ nº 01.612.537/0001-75

LEI Nº 160/2013

*Dispõe sobre o Plano Plurianual de governo do Município de Peritoró- MA, para o período de 2014/2017.*

O PREFEITO MUNICIPAL DE PERITORÓ, ESTADO DO MARANHÃO, no uso de suas atribuições legais,

Faço saber que a Câmara Municipal de PERITORÓ aprovou e eu sanciono e promulgo a seguinte Lei:

Art. 1º - Esta Lei institui o Plano Plurianual do Município de Peritoró-MA..., para o período de 2014/2017, em cumprimento ao disposto no art. 165, § 1º da Constituição Federal, na forma do anexo desta lei.

Art. 2º - O Plano Plurianual de Governo foi elaborado observando as seguintes diretrizes para a ação do Governo Municipal:

I - garantir o direito ao acesso a programas de habitação popular à população de baixa renda, de modo a materializar a casa própria;

II - garantir aos alunos das escolas municipais melhores condições de ensino, para reduzir o absentismo;

III - Criar condições para o desenvolvimento socioeconômico do Município, inclusive com o objetivo de aumentar o nível de emprego e melhorar a distribuição de renda;

IV - realizar campanhas para a solução de problemas sociais de natureza temporária, cíclicas ou intermitentes, que possam ser debelados ou erradicados por esses meio;

V - integrar a área rural e certas áreas periféricas, ainda à margem de melhoramentos urbanos;

VI - Integrar os programas municipais com os do Estado e os do Governo Federal;

VII - intensificar as relações com os Municípios vizinhos, a fim de se dar solução conjunta a problemas comuns.

Art. 3º - A exclusão ou a alteração de programas constantes desta Lei ou a inclusão de novos programas serão propostos pelo Poder Executivo, por meio de projeto de lei específico.

Parágrafo Único - Fica o Poder Executivo autorizado a introduzir modificações no presente Plano Plurianual, no que respeitar aos objetivos, às ações e às metas programadas para o período abrangido, nos casos de:



PREFEITURA MUNICIPAL DE PERITORÓ  
GABINETE DO PREFEITO  
CNPJ nº 01.612.537/0001-75

- I - alteração de indicadores de programas;
- II - inclusão, exclusão ou alteração de ações e respectivas metas, exclusivamente nos casos em que tais modificações não envolvam aumento nos recursos orçamentários.

Art. 4º - O Poder Executivo enviará à Câmara de Vereadores, até o dia 15 de abril de cada exercício, relatório de avaliação do Plano Plurianual.


Parágrafo Único – O relatório conterà, no mínimo:

- I - avaliação do comportamento das variáveis macroeconômicas que embasaram a elaboração do Plano, explicitando, se for o caso, as razões das diferenças verificadas entre os valores previstos e observados;
- II - demonstrativo, por programa, da execução física e financeira do exercício anterior e a acumulada;
- III - demonstrativo, por programa e para cada indicador, do índice alcançado ao término do exercício anterior, comparado com o índice final previsto;
- IV - avaliação, por programa, da possibilidade de alcance do índice final previsto para cada indicador e de cumprimento das metas físicas e da previsão de custos para cada ação, relacionando, se for o caso, as medidas corretivas necessárias.

Art. 5º - Esta Lei entra em vigor na data de sua publicação, revogadas as disposições em contrário.

DÊ-SE CIÊNCIA, PUBLIQUE-SE E CUMpra-SE.

GABINETE DO PREFEITO MUNICIPAL DE PERITORÓ, ESTADO DO MARANHÃO, AOS TREZE DIAS DO MÊS DE DEZEMBRO DE DOIS MIL E TREZE.

  
Jozias Lima Oliveira  
Prefeito Municipal

**TOTAL DAS RECEITAS  
2014/2017**

ESPECIFICAÇÕES	Previsão
	2013
<b>RECEITAS CORRENTES</b>	<b>22.410.091</b>
<b>Receita Tributária</b>	<b>810.000</b>
Impostos	750.000
Taxas	60.000
<b>Receita de Contribuições</b>	<b>604.000</b>
Contribuições Sociais	-
Contribuições Econômicas	604.000
<b>Receita Patrimonial</b>	<b>30.091</b>
Aplicações Financeiras	10.091
Outras Receitas Patrimoniais	20.000
<b>Receita de Serviços</b>	-
<b>Transferências Correntes</b>	<b>26.400.000</b>
Transferências da União	20.800.000
Transferências Intergovernamentais	-
Transferências dos Estados	2.600.000
Transferências Multigovernamentais	-
Transferências de Convênios	3.000.000
<b>Outras Receitas Correntes</b>	<b>565.000</b>
Multa e Juros de Mora	-
Indenizações e Restituições	-
Receita da Dívida Ativa	-
Receitas Diversas	565.000
<b>RECEITAS DE CAPITAL</b>	<b>9.500.000</b>
Operações de crédito	-
Amortização de empréstimos	-
Alienações de Bens	-
Transferência de Capital	9.500.000
Transferência de Convênio	9.500.000
Outras Receitas de Capital	-
<b>TOTAL</b>	<b>37.909.091</b>

**TOTAL DE DESPESAS**  
**2014/2017**

CATEGORIA ECONÓMICA E GRUPOS DE NATUREZA DE DESPESA	Previsão
	2013
<b>Pessoal e Encargos Sociais</b>	17.100.000
<b>Juros e Encargos da Dívida</b>	20.022
<b>Outras Despesas Correntes</b>	10.708.529
<b>Investimentos</b>	8.550.000
<b>Inversões Financeiras</b>	620.540
<b>Amortização Financeira</b>	20.000
<b>RESERVA DE CONTINGÊNCIA</b>	890.000
<b>TOTAL</b>	<b>37.909.091</b>

*[Handwritten mark]*

**METAS FISCAIS - RESULTADO PRIMÁRIO**  
2014/2017

ESPECIFICAÇÕES	2013	2014	2015	2016	2017
<b>RECEITAS CORRENTES ( I )</b>	<b>28.400.091</b>	<b>31.250.000</b>	<b>34.375.000</b>	<b>37.812.500</b>	<b>41.593.750</b>
Recetta Tributária	810.000	891.000	980.100	1.078.110	1.185.921
Recetta de Contribuição	604.000	664.400	730.840	803.924	884.316
Recetta Patrimonial	30.091	33.100	36.410	40.051	44.056
Aplicações Financeiras ( II )	10.091	11.100	12.210	13.431	14.774
Outras Recettas Patrimoniais	20.000	22.000	24.200	26.620	29.282
Recetta de Serviços	-	-	-	-	-
Transferências Correntes	26.400.000	29.040.000	31.944.000	35.138.400	38.652.240
Demais Recettas Correntes	566.000	621.500	683.650	752.015	827.217
<b>RECEITAS FISCAIS CORRENTES ( III ) = ( I - II )</b>	<b>28.399.000</b>	<b>31.238.900</b>	<b>34.362.790</b>	<b>37.799.069</b>	<b>41.578.976</b>
<b>RECEITAS DE CAPITAL ( IV )</b>	<b>9.500.000</b>	<b>10.450.000</b>	<b>11.495.000</b>	<b>12.644.500</b>	<b>13.908.950</b>
Operações de Crédito ( V )	-	-	-	-	-
Amortização de Empréstimos ( VI )	-	-	-	-	-
Alienação de Ativos ( VII )	-	-	-	-	-
Transferência de Capital	9.500.000	10.450.000	11.495.000	12.644.500	13.908.950
Outras Recettas de Capital	-	-	-	-	-
<b>Recettas Fiscais de Capital ( VIII ) = ( IV - V - VI - VII )</b>	<b>9.500.000</b>	<b>10.450.000</b>	<b>11.495.000</b>	<b>12.644.500</b>	<b>13.908.950</b>
<b>RECEITAS NÃO-FINANCEIRAS (OU RECEITAS FISCAIS LÍQUIDAS) ( IX ) = ( III + VIII )</b>	<b>37.899.000</b>	<b>41.688.900</b>	<b>45.857.790</b>	<b>50.443.569</b>	<b>55.487.926</b>
<b>DESPESAS CORRENTES ( X )</b>	<b>25.828.551</b>	<b>28.411.408</b>	<b>31.252.547</b>	<b>34.377.801</b>	<b>37.815.582</b>
Pessoal e Encargos Sociais	15.100.000	16.610.000	18.271.000	20.098.100	22.107.910
Juros e Encargos da Dívida ( XI )	20.022	22.024	24.227	26.649	29.314
Outras Despesas Correntes	10.708.529	11.779.382	12.957.320	14.253.052	15.678.357
<b>DESPESAS FISCAIS CORRENTES ( XII ) = ( X - XI )</b>	<b>25.808.529</b>	<b>28.389.382</b>	<b>31.228.320</b>	<b>34.351.152</b>	<b>37.786.267</b>
<b>DESPESAS DE CAPITAL ( XIII )</b>	<b>9.190.540</b>	<b>10.109.594</b>	<b>11.120.553</b>	<b>12.232.609</b>	<b>13.455.870</b>
Investimentos	8.550.000	9.405.000	10.345.500	11.380.050	12.518.055
Inversões Financeiras	620.540	682.594	750.853	825.939	908.533
Amortização da Dívida ( XIV )	20.000	22.000	24.200	26.620	29.282
<b>DESPESAS FISCAIS DE CAPITAL ( XV ) = ( XIII - XIV )</b>	<b>9.170.540</b>	<b>10.087.594</b>	<b>11.096.353</b>	<b>12.205.989</b>	<b>13.426.588</b>
<b>RESERVA DE CONTINGÊNCIA ( XVI )</b>	<b>890.000</b>	<b>978.000</b>	<b>979.879</b>	<b>980.959</b>	<b>981.940</b>
<b>DESPESAS NÃO-FINANCEIRAS (OU DESPESAS FISCAIS LÍQUIDAS) ( XVII ) = ( XII + XV + XVI )</b>	<b>35.869.069</b>	<b>39.455.976</b>	<b>43.304.852</b>	<b>47.538.100</b>	<b>52.194.795</b>
<b>RESULTADO PRIMÁRIO ( IX - XVII )</b>	<b>2.029.931</b>	<b>2.232.924</b>	<b>2.553.138</b>	<b>2.905.469</b>	<b>3.293.131</b>

**RECEITA CORRENTE LÍQUIDA/SAUDE/EDUCAÇÃO  
2014/2017**

ESPECIFICAÇÕES	Previsão
	2013
<b>RECEITAS CORRENTES</b>	<b>272.210.000</b>
<b>Receita Tributária</b>	<b>810.000</b>
IPTU	80.000
IRRF	650.000
ITBI	70.000
ISS	70.000
<b>RECEITA DA DÍVIDA ATIVA, MULTA, JUROS S/TRIBUTOS</b>	
<b>Transferências Correntes</b>	<b>26.400.000</b>
COTA PARTE DO FPM	10.300.000
COTA PARTE DO IPVA	1.300.000
COTA PARTE DO ICMS	1.000.000
TRANSFERÊNCIA DO FUNDEB	9.000.000
OUTRAS TRANSFERÊNCIAS	4.455.000
TRANSFERÊNCIA DA LC Nº 87/96	25.000
ITR	20.000
IPI-EXP	300.000
IOC S/OURO	
<b>COMPENSAÇÃO FINANCEIRA ENTRE REGIMES</b>	
<b>Valores para o FUNDEB</b>	<b>2.060.000</b>
FPM - DEDUÇÃO PARA O FUNDEB	2.060.000
IPI-EXP - DEDUÇÃO PARA O FUNDEB	60.000
LC Nº 87/96 - DEDUÇÃO PARA O FUNDEB	5.000
ICMS - DEDUÇÃO PARA O FUNDEB	200.000

**META FISCAL - MONTANTE DA DÍVIDA**

**2014**

<b>ESPECIFICAÇÃO</b>	<b>2013</b>	<b>2014</b>	<b>2015</b>	<b>2016</b>	<b>2017</b>
<b>DÍVIDA CONSOLIDADA ( I )</b>	<b>(30)</b>	<b>(33)</b>	<b>(36)</b>	<b>(40)</b>	<b>(44)</b>
Divida Mobiliária					
Outras Dívidas	(30)	(33)	(36)	(40)	(44)
<b>DEDUÇÕES ( II )</b>	<b>820.000</b>	<b>902.000</b>	<b>992.200</b>	<b>1.091.420</b>	<b>1.200.662</b>
Ativo Disponível	810.000	891.000	980.100	1.078.110	1.185.921
Haveres Financeiros	80.000	88.000	98.800	106.480	117.128
( - ) Restos a Pagar Proc.	70.000	77.000	84.700	93.170	102.487
<b>DCL (III) = (I - II)</b>	<b>(820.000)</b>	<b>(902.000)</b>	<b>(992.200)</b>	<b>(1.091.460)</b>	<b>(1.200.666)</b>

**METAS FISCAIS DOS TRÊS EXERCÍCIOS ANTERIORES  
2014**

ESPECIFICAÇÃO	VALORES A PREÇOS CORRENTES				
	2013	2014	2015	2016	2017
Receita Total	37.909.091	41.700.000	45.870.000	50.457.000	55.502.700
Receitas Não-Financeiras ( I )	37.899.000	41.688.900	45.857.790	50.443.569	55.487.926
Despesas Total	35.909.091	39.500.000	43.353.079	47.591.369	52.253.391
Despesas Não-Financeiras ( II )	35.869.069	39.455.976	43.304.652	47.538.100	52.194.795
Resultado Primário ( I - II )	2.029.931	2.232.924	2.553.138	2.905.469	3.293.131
Resultado Nominal	9.000.000	9.900.000	10.890.000	11.979.000	13.176.900
Dívida Pública Consolidada	2.013	2.006	2.007	2.008	2.009
Dívida Consolidada Líquida	1.300.000	1.430.000	1.573.000	1.730.300	1.903.330

ESPECIFICAÇÃO	VALORES A PREÇOS CONSTANTES				
	2013	2014	2015	2016	2017
Receita Total	40.183.636	44.202.000	48.622.200	53.484.420	58.832.862
Receitas Não-Financeiras ( I )	40.172.940	44.190.234	48.609.257	53.470.183	58.817.201
Despesas Total	38.063.636	41.870.000	45.954.264	50.446.851	55.388.595
Despesas Não-Financeiras ( II )	38.021.213	41.823.334	45.902.932	50.390.386	55.326.483
Resultado Primário ( I - II )	2.151.727	2.366.900	2.706.326	3.079.797	3.490.719
Resultado Nominal	9.540.000	10.494.000	11.543.400	12.697.740	13.967.514
Dívida Pública Consolidada	2.134	2.126	2.127	2.128	2.130
Dívida Consolidada Líquida	1.373.000	1.515.800	1.667.380	1.834.118	2.017.530





PREFEITURA MUNICIPAL DE PERITORÓ  
 PLANO PLURIANUAL - PPA  
 ANEXO I - Receitas Estimadas 2014/2017

	R\$ milhares				
Ano	2013	2014	2015	2016	2017
<b>TOTAL GERAL DA RECEITA (C) = (A) + (B)</b>	<b>57.908.091</b>	<b>41.700.000</b>	<b>45.870.000</b>	<b>50.457.000</b>	<b>56.502.700</b>
<b>Receita Corrente Excluídas deduções FUNDEF (A)</b>	<b>28.409.091</b>	<b>31.230.000</b>	<b>34.376.000</b>	<b>37.512.000</b>	<b>41.693.750</b>
<b>Receita Tributária</b>	<b>810.000</b>	<b>891.000</b>	<b>880.100</b>	<b>1.078.110</b>	<b>1.185.621</b>
Impostos	760.000	825.000	607.500	968.250	1.068.075
Taxas	50.000	66.000	72.600	79.850	87.546
<b>Receita de Contribuições</b>	<b>604.000</b>	<b>664.400</b>	<b>730.540</b>	<b>803.824</b>	<b>884.316</b>
Contribuições Sociais	-	-	-	-	-
Contribuições Econômicas	604.000	664.400	730.540	803.824	884.316
<b>Receita Patrimonial</b>	<b>29.091</b>	<b>33.100</b>	<b>36.610</b>	<b>40.651</b>	<b>44.056</b>
Aplicações Financeiras	10.091	11.100	12.210	13.431	14.774
Outras Receitas Patrimoniais	20.000	22.000	24.200	26.820	29.282
<b>Receita de Serviços</b>	<b>-</b>	<b>-</b>	<b>-</b>	<b>-</b>	<b>-</b>
<b>Transferências Correntes</b>	<b>28.725.000</b>	<b>31.507.500</b>	<b>34.757.260</b>	<b>38.232.975</b>	<b>42.658.272</b>
Transferências da União	20.800.000	22.880.000	25.188.000	27.054.800	30.453.280
Transferências Intergovernamentais	-	-	-	-	-
Transferências dos Estados	2.800.000	2.890.000	3.146.000	3.480.000	3.806.650
Transferências Multigovernamentais	-	-	-	-	-
Transferências de Correntes	5.325.000	5.857.500	6.443.260	7.087.575	7.799.332
<b>Outras Receitas Correntes</b>	<b>665.000</b>	<b>621.500</b>	<b>683.650</b>	<b>752.015</b>	<b>827.217</b>
Multa e Juros de Mora	-	-	-	-	-
Indenizações e Restituições	-	-	-	-	-
Receita da Dívida Ativa	-	-	-	-	-
Receitas Diversas	665.000	621.500	683.650	752.015	827.217
<b>Deduções para o FUNDEF</b>	<b>2.526.000</b>	<b>2.557.500</b>	<b>2.813.260</b>	<b>3.064.575</b>	<b>3.404.033</b>
<b>Receitas de Capital (B)</b>	<b>9.500.000</b>	<b>10.460.000</b>	<b>11.495.000</b>	<b>12.844.500</b>	<b>13.808.950</b>
Operações de crédito	-	-	-	-	-
Amortização de empréstimos	-	-	-	-	-
Alienação de Bens	-	-	-	-	-
Transferência de Capital	9.500.000	10.460.000	11.495.000	12.844.500	13.808.950
Transferência de Convênio	9.500.000	10.460.000	11.495.000	12.844.500	13.808.950
Outras Receitas de Capital	-	-	-	-	-

Fonte: Relatórios da LRF

**PREFEITURA MUNICIPAL DE PERITORÓ**  
**PLANO PLURIANUAL - PPA**  
**ANEXO I A - DEMONSTRATIVO DA RECEITA CORRENTE LÍQUIDA 2014/2017**

ESPECIFICAÇÃO	2013	2014	2015	2016	2017
<b>R\$ milhares</b>					
<b>I - RECEITAS CORRENTES (*)</b>	<b>28.408.091</b>	<b>31.250.000</b>	<b>34.375.000</b>	<b>37.812.600</b>	<b>41.693.750</b>
<b>Receita Tributárias</b>	<b>810.000</b>	<b>891.000</b>	<b>880.100</b>	<b>1.078.110</b>	<b>1.185.821</b>
IPTU	80.000	88.000	96.800	106.480	117.128
ISS	70.000	77.000	84.700	93.170	102.487
ITBI	10.000	11.000	12.100	13.310	14.841
Outras	850.000	715.000	786.500	885.150	951.665
<b>Transferências Correntes</b>	<b>26.400.000</b>	<b>29.040.000</b>	<b>31.944.000</b>	<b>35.138.400</b>	<b>38.652.240</b>
COTA PARTE DO FPM	10.300.000	11.330.000	12.463.000	13.708.300	15.080.230
COTA PARTE DO IPVA	1.300.000	1.430.000	1.573.000	1.730.300	1.903.330
COTA PARTE DO ICMS	1.000.000	1.100.000	1.210.000	1.331.000	1.464.100
TRANSFERÊNCIA DO FUNDEB	9.000.000	9.900.000	10.890.000	11.979.000	13.176.900
OUTRAS TRANSFERÊNCIAS	4.800.000	5.280.000	5.808.000	6.388.800	7.027.680
<b>Demais Receitas Correntes</b>	<b>1.199.091</b>	<b>1.319.000</b>	<b>1.450.900</b>	<b>1.595.990</b>	<b>1.755.589</b>
<b>II - DEDUÇÕES</b>	<b>2.325.000</b>	<b>2.557.500</b>	<b>2.813.250</b>	<b>3.094.575</b>	<b>3.404.033</b>
Contribuições Sociais	-	-	-	-	-
COMPENSAÇÃO FINANC.ENTRE REGIMES	-	-	-	-	-
Deduções para o FUNDEB	2.325.000	2.557.500	2.813.250	3.094.575	3.404.033
<b>III - RECEITA CORRENTE LÍQUIDA</b>	<b>26.084.091</b>	<b>28.692.500</b>	<b>31.561.750</b>	<b>34.717.925</b>	<b>38.189.718</b>

Fonte: Relatórios da LRF da Prefeitura

(\*) Diferente da Receita Corrente da Tabela I, pois as deduções para o FUNDEB são feitas no bloco II desta Tabela.

**PREFEITURA MUNICIPAL DE PERITORÓ**  
**PLANO PLURIANUAL - PPA**  
**ANEXO II - Aplicação dos Recursos na Manutenção e no Desenvolvimento do Ensino 2014/2017**  
**Constituição Federal - Artigo 212 - Emenda Constitucional no.14 de 12/09/1996**

ESPECIFICAÇÃO	R\$ milhares				
	2013	2014	2015	2016	2017
<b>RECEITAS</b>					
<b>IMPOSTOS PRÓPRIOS (A)</b>	<b>810.000</b>	<b>881.000</b>	<b>980.100</b>	<b>1.078.110</b>	<b>1.185.921</b>
IPTU	80.000	88.000	96.800	108.480	117.128
IRRF	650.000	715.000	786.500	865.150	951.805
ITBI	10.000	11.000	12.100	13.310	14.641
ISS	70.000	77.000	84.700	93.170	102.487
<b>RECEITA DA DÍVIDA ATIVA, MULTA, JUROS S/TRIBUTO</b>	-	-	-	-	-
<b>TRANSFERÊNCIAS DO ESTADO (B)</b>	<b>2.325.000</b>	<b>2.557.500</b>	<b>2.813.250</b>	<b>3.094.575</b>	<b>3.404.033</b>
Transferência Financeira LC n° 87/96	25.000	27.500	30.250	33.275	36.003
COTA PARTE DO IPVA (Art.158, CF/1998)	1.300.000	1.430.000	1.573.000	1.730.300	1.903.330
COTA PARTE DO ICMS (Art.158, CF/1998)	1.000.000	1.100.000	1.210.000	1.331.000	1.464.100
<b>TRANSFERÊNCIAS DA UNIÃO (C)</b>	<b>10.620.000</b>	<b>11.682.000</b>	<b>12.850.200</b>	<b>14.135.220</b>	<b>16.548.742</b>
IPI.EXP - DEDUÇÃO PARA O FUNDEF (Art.159, CF/1998)	300.000	330.000	363.000	399.300	439.230
COTA PARTE DO FPM (Art.159, CF/1998)	10.300.000	11.330.000	12.463.000	13.709.300	15.080.230
ITR (Art.158, CF/1998)	20.000	22.000	24.200	26.620	28.282
IOC S/OURO (Art.158, Per.5°, CF/1998)	-	-	-	-	-
<b>TRANSFERÊNCIA DO FUNDEF (D)</b>	<b>9.000.000</b>	<b>9.900.000</b>	<b>10.800.000</b>	<b>11.979.000</b>	<b>13.176.909</b>
<b>Deduções para o FUNDEF (F)</b>	<b>2.325.000</b>	<b>2.557.500</b>	<b>2.813.250</b>	<b>3.094.575</b>	<b>3.404.033</b>
FPM - DEDUÇÃO PARA O FUNDEF	2.060.000	2.266.000	2.492.600	2.741.860	3.016.048
IPI.EXP - DEDUÇÃO PARA O FUNDEF	60.000	66.000	72.600	79.860	87.846
LC N° 87/96 - DEDUÇÃO PARA O FUNDEF	5.000	5.500	6.050	6.655	7.321
ICMS - DEDUÇÃO PARA O FUNDEF	200.000	220.000	242.000	266.200	292.820
<b>Valor Mínimo a Aplicar = (25% X A+B+C) + ( D - F)</b>	<b>10.113.750</b>	<b>11.125.125</b>	<b>12.237.638</b>	<b>13.461.401</b>	<b>14.807.541</b>

Fonte: Relatórios da LRF da Prefeitura

**PREFEITURA MUNICIPAL DE PERITORÓ**  
**PLANO PLURIANUAL - PPA**  
**ANEXO III - APLICAÇÃO EM AÇÕES E SERVIÇOS PÚBLICOS DE SAÚDE 2014/2017**  
**Emenda Constitucional No.29**

RECEITAS ESTIMADAS	2013	2014	2015	2016	R\$ milha 2017
<b>RECEITA TRIBUTÁRIA (A)</b>	810.000	881.000	980.100	1.078.110	1.185,9
IPTU	80.000	88.000	98.800	106.480	117,1
IRRF	650.000	715.000	786.500	885.150	951,6
ITBI	10.000	11.000	12.100	13.310	14,6
ISS	70.000	77.000	84.700	93.170	102,4
<b>RECEITA DA DÍVIDA ATIVA, MULTA, JUROS S/TRIBUT(</b>	-	-	-	-	-
<b>TRANSFERÊNCIAS CONSTITUCIONAIS (B)</b>	12.945.000	14.239.500	15.863.450	17.229.795	18.952,7
FPM	10.300.000	11.330.000	12.463.000	13.709.300	15.080,2
ITR	20.000	22.000	24.200	26.620	28,2
IPI-EXP	300.000	330.000	363.000	399.300	439,2
TRANSFERÊNCIA DA LC N° 87/96	25.000	27.500	30.250	33.275	36,6
IPVA	1.300.000	1.430.000	1.573.000	1.730.300	1.903,3
ICMS	1.000.000	1.100.000	1.210.000	1.331.000	1.404,1
<b>Valor Mínimo a Aplicar = 15% X A + B</b>	<b>2.063.250</b>	<b>2.269.575</b>	<b>2.496.533</b>	<b>2.746.186</b>	<b>3.020,8</b>

Fonte: Relatórios da LRF da Prefeitura

**PREFEITURA MUNICIPAL DE PERITORÓ**  
**PLANO PLURIANUAL - PPA**  
**ANEXO IV - BASE DE CÁLCULO DO LIMITE DE DESPESAS DO LEGISLATIVO 2014/2017**  
**Emenda Constitucional No.25**

RECEITAS ESTIMADAS	ANO				
	2013	2014	2015	2016	2017
<b>RECEITA TRIBUTÁRIA (A)</b>	<b>870.000</b>	<b>957.000</b>	<b>1.052.700</b>	<b>1.167.970</b>	<b>1.273.767</b>
IPTU	80.000	88.000	96.800	106.480	117.128
IRRF	660.000	715.000	786.500	865.150	951.666
ITBI	10.000	11.000	12.100	13.310	14.641
ISS	70.000	77.000	84.700	93.170	102.487
Taxes	60.000	66.000	72.600	79.860	87.846
Contribuição de Melhoria	-	-	-	-	-
<b>TRANSFERÊNCIAS CONSTITUCIONAIS (B)</b>	<b>12.945.000</b>	<b>14.239.500</b>	<b>15.663.450</b>	<b>17.229.795</b>	<b>18.952.776</b>
FPM	10.300.000	11.330.000	12.463.000	13.709.300	15.080.230
ITR	20.000	22.000	24.200	26.620	29.282
IPI-EXP	300.000	330.000	363.000	399.300	439.230
TRANSFERÊNCIA DA LC N° 87/96	25.000	27.500	30.250	33.275	36.603
IOC S/OURO	-	-	-	-	-
IPVA	1.300.000	1.430.000	1.573.000	1.730.300	1.903.330
ICMS	1.000.000	1.100.000	1.210.000	1.331.000	1.464.100
<b>Total (C) = (A) + (B)</b>	<b>13.815.000</b>	<b>15.196.500</b>	<b>16.716.150</b>	<b>18.387.765</b>	<b>20.226.542</b>
Percentual para cálculo	7,0%				
<b>LIMITE DA DESPESA PARA O ANO</b>					
Ropasse para o Legislativo (D) : 7 % de (C)	967.050	1.063.755	1.170.131	1.287.144	1.415.858
Folha de Pagamento do Legislativo (E) 70% de (D)	676.935	744.629	819.091	901.000	991.101

Fonte: Relatórios da LRF da Prefeitura

**PREFEITURA MUNICIPAL DE PERITORÓ**  
**PLANO PLURIANUAL - PPA**  
**ANEXO V - DEMONSTRATIVO DA DESPESA DE PESSOAL EM RELAÇÃO À RECEITA CORRENTE LÍQUIDA 2014/2017**

R\$ milhares

DESPESAS	DESPESAS LÍQUIDAS				
	2013	2014	2015	2016	2017
Pessoal e Encargos Sociais ( A )	15.100.000	16.610.000	18.271.000	20.098.100	22.107.910
<b>DESPESAS LÍQUIDA TOTAL ( D )</b>	<b>15.100.000</b>	<b>16.610.000</b>	<b>18.271.000</b>	<b>20.098.100</b>	<b>22.107.910</b>
RECEITA CORRENTE LÍQUIDA ( E )	26.084.091	28.692.500	31.561.750	34.717.925	38.189.718
<b>DESPESA LÍQUIDA TOTAL / RCL ( F ) = ( D ) / ( E )</b>	<b>58%</b>	<b>58%</b>	<b>58%</b>	<b>58%</b>	<b>58%</b>

Fonte: Relatórios da LRF da Prefeitura

ÓRGÃO: 01 - Câmara Municipal  
UNIDADE ORÇAMENTÁRIA: 01.01 - Câmara Municipal

Função: 01 - Legislativa

Subfunção: 031 - Ação Legislativa

Programa: 0010 - Atividades Legislativas  
Garantir o pleno desenvolvimento do processo legislativo municipal

Ação: 0001 - Ampliação e reforma do prédio da Câmara

Unidade de medida: R\$

Região	Quant. 2014	Quant. 2015	Quant. 2016	Quant. 2017
Município	62.575	66.000	72.600	79.860
Quantidade por ano...	62.575	66.000	72.600	79.860
Valor por ano.....	62.575,00	66.000,00	72.600,00	79.860,00
Totais.....: Quantidade	281.035	valor	281.035,00	
Fonte de recursos: Tesouro Municipal		281.035,00		
Convênios.....		0,00		
Outras fontes....		0,00		

Ação: 0002 - Aquisição de Equipamentos para a Câmara

Unidade de medida: R\$

Região	Quant. 2014	Quant. 2015	Quant. 2016	Quant. 2017
Município	22.000	22.000	24.200	26.620
Quantidade por ano...	22.000	22.000	24.200	26.620
Valor por ano.....	22.000,00	22.000,00	24.200,00	26.620,00
Totais.....: Quantidade	94.820	valor	94.820,00	
Fonte de recursos: Tesouro Municipal		94.820,00		
Convênios.....		0,00		
Outras fontes....		0,00		

Ação: 0003 - Funcionamento das atividades da câmara

Unidade de medida: R\$

Região	Quant. 2014	Quant. 2015	Quant. 2016	Quant. 2017
Município	450.000	495.000	548.000	600.000

ÓRGÃO: 01 - Câmara Municipal  
 UNIDADE ORÇAMENTÁRIA: 01.01 - Câmara Municipal

Quantidade por ano...	450.000	495.000	548.000	600.000
Valor por ano.....	450.000,00	495.000,00	548.000,00	600.000,00

Totais.....: Quantidade	2.093.000	valor	2.093.000,00
Fonte de recursos: Tesouro Municipal	2.093.000,00		
Convênios.....		0,00	
Outras fontes....		0,00	

Ação: 0004 - Funcionamento dos serviços administrativos

Unidade de medida: R\$

Região Município	Quant. 2014	Quant. 2015	Quant. 2016	Quant. 2017
	300.000	337.000	368.000	402.000
Quantidade por ano...	300.000	337.000	368.000	402.000
Valor por ano.....	300.000,00	337.000,00	368.000,00	402.000,00

Totais.....: Quantidade	1.407.000	valor	1.407.000,00
Fonte de recursos: Tesouro Municipal	1.407.000,00		
Convênios.....		0,00	
Outras fontes....		0,00	

TOTAL DO PROGRAMA:	Valor 2014	valor 2015	valor 2016	valor 2017
	834.575,00	920.000,00	1.012.800,00	1.108.480,00

TOTAL DA UNIDADE ORÇAMENTÁRIA:	Valor 2014	valor 2015	Valor 2016	Valor 2017
	834.575,00	920.000,00	1.012.800,00	1.108.480,00





ÓRGÃO: 02 - Prefeitura Municipal  
UNIDADE ORÇAMENTÁRIA: 02.10 - Gabinete do Prefeito

Função: 03 - Essencial à Justiça

Subfunção: 091 - Defesa da Ordem Jurídica

Programa: 0020 - Atividades Administrativas

Dotar o Poder Legislativo Municipal das condições técnicas e administrativas necessárias ao desempenho das atividades Legislativas

Ação: 0055 - Manut. das atividades da procuradoria Geral do Município

Unidade de medida: R\$

Região	Quant. 2014	Quant. 2015	Quant. 2016	Quant. 2017
Município	100.000	112.000	121.000	135.100
Quantidade por ano...	100.000	112.000	121.000	135.100
Valor por ano.....	100.000,00	112.000,00	121.000,00	135.100,00

Totais.....:	Quantidade	468.100	valor	468.100,00
Fonte de recursos:	Tesouro Municipal		468.100,00	
	Convênios.....		0,00	
	Outras fontes....		0,00	

TOTAL DO PROGRAMA:	Valor 2014	Valor 2015	Valor 2016	Valor 2017
	100.000,00	112.000,00	121.000,00	135.100,00

Função: 04 - Administração

Subfunção: 122 - Administração Geral

Programa: 0020 - Atividades Administrativas

Dotar o Poder Legislativo Municipal das condições técnicas e administrativas necessárias ao desempenho das atividades legislativas

Ação: 0005 - Aquisição de Equipamentos e Mobiliários para o Gabinete

Unidade de medida: R\$

ÓRGÃO: 02 - Prefeitura Municipal  
 UNIDADE ORÇAMENTÁRIA: 02.10 - Gabinete do Prefeito

Região	Quant. 2014	Quant. 2015	Quant. 2016	Quant. 2017
Município	100.000	110.000	121.000	138.100
Quantidade por ano...	100.000	110.000	121.000	138.100
Valor por ano.....	100.000,00	110.000,00	121.000,00	138.100,00
Totais.....: Quantidade	469.100	valor	469.100,00	
Fonte de recursos: Tesouro Municipal		469.100,00		
Convênios.....		0,00		
Outras fontes....		0,00		

Ação: 0110 - Manut. das Atividades Administrativas do Gab. do Prefeito

Unidade de medida: R\$

Região	Quant. 2014	Quant. 2015	Quant. 2016	Quant. 2017
Município	100.000	110.000	121.000	140.100
Quantidade por ano...	100.000	110.000	121.000	140.100
Valor por ano.....	100.000,00	110.000,00	121.000,00	140.100,00
Totais.....: Quantidade	471.100	valor	471.100,00	
Fonte de recursos: Tesouro Municipal		471.100,00		
Convênios.....		0,00		
Outras fontes....		0,00		

TOTAL DO PROGRAMA:	Valor 2014	valor 2015	valor 2016	Valor 2017
	200.000,00	220.000,00	242.000,00	278.200,00

Subfunção: 124 - Controle Interno

Programa: 0020 - Atividades Administrativas

Dotar o Poder Legislativo Municipal das condições técnicas e administrativas necessárias ao desempenho das atividades legislativas

Ação: 0106 - Manut. das Atividades do Controle Interno

Unidade de medida: R\$

Região	Quant. 2014	Quant. 2015	Quant. 2016	Quant. 2017
Município	100.000	112.000	122.000	135.100
Quantidade por ano...	100.000	112.000	122.000	135.100

ÓRGÃO: 02 - Prefeitura Municipal  
 UNIDADE ORÇAMENTÁRIA: 02.10 - Gabinete do Prefeito

Valor por ano.....	100.000,00	112.000,00	122.000,00	135.100,00
Totais.....: Quantidade	469.100	valor	469.100,00	
Fonte de recursos: Tesouro Municipal	469.100,00			
Convênios.....	0,00			
Outras fontes....	0,00			
<b>TOTAL DO PROGRAMA:</b>	<b>Valor 2014</b>	<b>Valor 2015</b>	<b>Valor 2016</b>	<b>Valor 2017</b>
	100.000,00	112.000,00	122.000,00	135.100,00

Função: 24 - Comunicações

Subfunção: 131 - Comunicação Social

Programa: 0020 - Atividades Administrativas  
 Dotar o Poder Legislativo Municipal das condições técnicas e administrativas necessárias ao desempenho das atividades legislativas

Ação: 0109 - Manut. das Atividades da Assessoria de Comunicação

Unidade de medida: R\$

Região	Quant. 2014	Quant. 2015	Quant. 2016	Quant. 2017
Município	50.000	55.000	60.500	69.550
Quantidade por ano...	50.000	55.000	60.500	69.550
Valor por ano.....	50.000,00	55.000,00	60.500,00	69.550,00
Totais.....: Quantidade	235.050	valor	235.050,00	
Fonte de recursos: Tesouro Municipal	235.050,00			
Convênios.....	0,00			
Outras fontes....	0,00			
<b>TOTAL DO PROGRAMA:</b>	<b>Valor 2014</b>	<b>Valor 2015</b>	<b>Valor 2016</b>	<b>Valor 2017</b>
	50.000,00	55.000,00	60.500,00	69.550,00

<b>TOTAL DA UNIDADE ORÇAMENTÁRIA:</b>	<b>Valor 2014</b>	<b>Valor 2015</b>	<b>Valor 2016</b>	<b>Valor 2017</b>
	450.000,00	499.000,00	545.500,00	617.950,00

ÓRGÃO: 02 - Prefeitura Municipal  
UNIDADE ORÇAMENTÁRIA: 02.20 - Sec. Mun. Adm. Finanças e Gestão

Função: 03 - Essencial à Justiça

Subfunção: 062 - Defesa do Interesse Pub. no Proc. Judic.

Programa: 0296 - Precatórios Judiciais  
Manter a dívida interna do município a menor possível e precatórios judiciais.

Ação: 0012 - Encargos Judiciais da Administração Municipal

Unidade de medida: R\$

Região	Quant. 2014	Quant. 2015	Quant. 2016	Quant. 2017
Município	500.000	552.000	612.000	668.000
Quantidade por ano...	500.000	552.000	612.000	668.000
Valor por ano.....	500.000,00	552.000,00	612.000,00	668.000,00

Totais.....: Quantidade 2.332.000 valor 2.332.000,00  
Fonte de recursos: Tesouro Municipal 2.332.000,00  
Convênios..... 0,00  
Outras fontes.... 0,00

TOTAL DO PROGRAMA:	Valor 2014	Valor 2015	Valor 2016	Valor 2017
	500.000,00	552.000,00	612.000,00	668.000,00

Função: 04 - Administração

Subfunção: 122 - Administração Geral

Programa: 0020 - Atividades Administrativas  
Dotar o Poder Legislativo Municipal das condições técnicas e administrativas necessárias ao desempenho das atividades legislativas

Ação: 0007 - Atualização do Código Tributário Municipal, Cod. de Obras e Cod. de Posturas.

Unidade de medida: R\$

Região	Quant. 2014	Quant. 2015	Quant. 2016	Quant. 2017
Município	30.000	33.000	36.300	0



ÓRGÃO: 02 - Prefeitura Municipal  
 UNIDADE ORÇAMENTÁRIA: 02.20 - Sec. Mun. Adm. Finanças e Gestão

Quantidade por ano...	30.000	33.000	36.300	0
Valor por ano.....	30.000,00	33.000,00	36.300,00	0,00

Totais.....: Quantidade	99.300	valor	99.300,00	
Fonte de recursos: Tesouro Municipal		99.300,00		
Convênios.....		0,00		
Outras fontes....		0,00		

Ação: 0010 - Manut. das Ativ Sec. Administração, Finanças e Gestão

Unidade de medida: R\$

Região	Quant. 2014	Quant. 2015	Quant. 2016	Quant. 2017
Município	1.480.000	1.650.000	1.815.000	1.996.500

Quantidade por ano...	1.480.000	1.650.000	1.815.000	1.996.500
Valor por ano.....	1.480.000,00	1.650.000,00	1.815.000,00	1.996.500,00

Totais.....: Quantidade	6.941.500	valor	6.941.500,00	
Fonte de recursos: Tesouro Municipal		6.941.500,00		
Convênios.....		0,00		
Outras fontes....		0,00		

Ação: 0112 - Aquisição de Bens Imóveis

Unidade de medida: R\$

Região	Quant. 2014	Quant. 2015	Quant. 2016	Quant. 2017
Município	100.000	110.000	121.000	138.100

Quantidade por ano...	100.000	110.000	121.000	138.100
Valor por ano.....	100.000,00	110.000,00	121.000,00	138.100,00

Totais.....: Quantidade	469.100	valor	469.100,00	
Fonte de recursos: Tesouro Municipal		469.100,00		
Convênios.....		0,00		
Outras fontes....		0,00		

Ação: 0115 - Elaboração do Plano Diretor

Unidade de medida: R\$

Região	Quant. 2014	Quant. 2015	Quant. 2016	Quant. 2017
Município	30.000	33.000	36.300	42.930

Quantidade por ano...	30.000	33.000	36.300	42.930
-----------------------	--------	--------	--------	--------

ÓRGÃO: 02 - Prefeitura Municipal  
 UNIDADE ORÇAMENTÁRIA: 02.20 - Sec. Mun. Adm. Finanças e Gestão

Valor por ano.....	30.000,00	33.000,00	36.300,00	42.930,00
Totais.....: Quantidade	142.230	valor	142.230,00	
Fonte de recursos: Tesouro Municipal	142.230,00			
Convênios.....	0,00			
Outras fontes....	0,00			
<b>TOTAL DO PROGRAMA:</b>	<b>Valor 2014</b>	<b>Valor 2015</b>	<b>Valor 2016</b>	<b>Valor 2017</b>
	1.640.000,00	1.826.000,00	2.008.600,00	2.177.530,00

Programa: 0040 - Programa de Formação do Pasep  
 Obrigação na contribuição do PASEP.

Ação: 0011 - Contribuição do PASEP

Unidade de medida: R\$

Região	Quant. 2014	Quant. 2015	Quant. 2016	Quant. 2017
Município	350.000	385.000	423.500	465.850
Quantidade por ano...	350.000	385.000	423.500	465.850
Valor por ano.....	350.000,00	385.000,00	423.500,00	465.850,00
Totais.....: Quantidade	1.624.350	valor	1.624.350,00	
Fonte de recursos: Tesouro Municipal	1.624.350,00			
Convênios.....	0,00			
Outras fontes....	0,00			
<b>TOTAL DO PROGRAMA:</b>	<b>Valor 2014</b>	<b>Valor 2015</b>	<b>Valor 2016</b>	<b>Valor 2017</b>
	350.000,00	385.000,00	423.500,00	465.850,00

Subfunção: 129 - Administração de Receitas

Programa: 0020 - Atividades Administrativas  
 Dotar o Poder Legislativo Municipal das condições técnicas e administrativas necessárias ao desempenho das atividades legislativas

Ação: 0008 - Aquisição de Movéis e Equip. p/ Depart. Tributos

Unidade de medida: R\$

Região	Quant. 2014	Quant. 2015	Quant. 2016	Quant. 2017
Município	90.000	99.000	108.900	119.790

ÓRGÃO: 02 - Prefeitura Municipal  
 UNIDADE ORÇAMENTÁRIA: 02.20 - Sec. Mun. Adm. Finanças e Gestão

Quantidade por ano...	90.000	99.000	108.900	119.790
Valor por ano.....	90.000,00	99.000,00	108.900,00	119.790,00

Totais.....	Quantidade	417.690	valor	417.690,00
Fonte de recursos:	Tesouro Municipal		417.690,00	
	Convênios.....		0,00	
	Outras fontes....		0,00	

Ação: 0111 - Modernização do Depart. Tributario Municipal.

Unidade de medida: R\$

Região	Quant. 2014	Quant. 2015	Quant. 2016	Quant. 2017
Município	50.000	55.000	60.500	68.550

Quantidade por ano...	50.000	55.000	60.500	68.550
Valor por ano.....	50.000,00	55.000,00	60.500,00	68.550,00

Totais.....	Quantidade	234.050	valor	234.050,00
Fonte de recursos:	Tesouro Municipal		234.050,00	
	Convênios.....		0,00	
	Outras fontes....		0,00	

TOTAL DO PROGRAMA:	Valor 2014	Valor 2015	Valor 2016	Valor 2017
	140.000,00	154.000,00	169.400,00	188.340,00

Subfunção: 451 - Infra Estrutura Urbana

Programa: 0020 - Atividades Administrativas

Dotar o Poder Legislativo Municipal das condições técnicas e administrativas necessarias ao desempenho das atividades legislativas

Ação: 0006 - Const. Ampl. Reforma e Equip. p/ Prédio da Prefeitura

Unidade de medida: R\$

Região	Quant. 2014	Quant. 2015	Quant. 2016	Quant. 2017
Município	330.000	350.000	363.000	399.300

Quantidade por ano...	330.000	350.000	363.000	399.300
Valor por ano.....	330.000,00	350.000,00	363.000,00	399.300,00

Totais.....	Quantidade	1.442.300	valor	1.442.300,00
-------------	------------	-----------	-------	--------------

ÓRGÃO: 02 - Prefeitura Municipal  
UNIDADE ORÇAMENTÁRIA: 02.20 - Sec. Mun. Adm. Finanças e Gestão

Fonte de recursos: Tesouro Municipal 1.442.300,00  
Convênios..... 0,00  
Outras fontes.... 0,00

TOTAL DO PROGRAMA: Valor 2014 330.000,00 Valor 2015 350.000,00 Valor 2016 363.000,00 Valor 2017 399.300,00

Função: 28 - Encargos Especiais

Subfunção: 841 - Refinanciamento da Dívida Interna

Programa: 0297 - Amortização da Dívida Pública  
Assegurar o pagamento da dívida municipal.

Ação: 0013 - Amortização da Dívida Flutuante e Consolidada Municipal

Unidade de medida: R\$

Região	Quant. 2014	Quant. 2015	Quant. 2016	Quant. 2017
Município	160.083	180.000	198.000	215.000
Quantidade por ano...	160.083	180.000	198.000	215.000
Valor por ano.....	160.083,00	180.000,00	198.000,00	215.000,00

Totais.....: Quantidade 753.083 valor 753.083,00  
Fonte de recursos: Tesouro Municipal 753.083,00  
Convênios..... 0,00  
Outras fontes.... 0,00

TOTAL DO PROGRAMA: Valor 2014 160.083,00 Valor 2015 180.000,00 Valor 2016 198.000,00 Valor 2017 215.000,00

TOTAL DA UNIDADE ORÇAMENTÁRIA: Valor 2014 3.120.083,00 Valor 2015 3.447.000,00 Valor 2016 3.774.500,00 Valor 2017 4.114.020,00



ÓRGÃO: 02 - Prefeitura Municipal  
UNIDADE ORÇAMENTÁRIA: 02.35 - Sec. Mun. de Turismo e Cultura

Função: 13 - Cultura

Subfunção: 391 - Patrimônio Hist Artístico e Arqueológico

Programa: 0080 - Atividades Culturais  
Valorizar e incentivar a cultura e as tradições locais e gerar renda para a população.

Ação: 0116 - Construção do Centro Cultural

Unidade de medida: R\$

Região	Quant. 2014	Quant. 2015	Quant. 2016	Quant. 2017
Município	200.000	240.000	262.000	298.000
Quantidade por ano...	200.000	240.000	262.000	298.000
Valor por ano.....	200.000,00	240.000,00	262.000,00	298.000,00

Totais.....	Quantidade 1.000.000	valor 1.000.000,00		
Fonte de recursos: Tesouro Municipal		1.000.000,00		
Convênios.....		0,00		
Outras fontes....		0,00		

TOTAL DO PROGRAMA:	Valor 2014	Valor 2015	Valor 2016	Valor 2017
	200.000,00	240.000,00	262.000,00	298.000,00

Subfunção: 392 - Difusão Cultural

Programa: 0080 - Atividades Culturais  
Valorizar e incentivar a cultura e as tradições locais e gerar renda para a população.

Ação: 0029 - Const. e Ref. de Bibliotecas Públicas

Unidade de medida: R\$

Região	Quant. 2014	Quant. 2015	Quant. 2016	Quant. 2017
Município	250.000	275.000	302.500	332.750
Quantidade por ano...	250.000	275.000	302.500	332.750
Valor por ano.....	250.000,00	275.000,00	302.500,00	332.750,00

ÓRGÃO: 02 - Prefeitura Municipal  
 UNIDADE ORÇAMENTÁRIA: 02.35 - Sec. Mun. de Turismo e Cultura

Totais.....	Quantidade	1.160.250	valor	1.160.250,00
Fonte de recursos:	Tesouro Municipal		1.160.250,00	
	Convênios.....		0,00	
	Outras fontes....		0,00	

Ação: 0107 - Manut. e Func. das Atividades Folclóricas e Artísticas

Unidade de medida: R\$

Região	Quant. 2014	Quant. 2015	Quant. 2016	Quant. 2017
Município	410.500	452.000	498.000	550.000
Quantidade por ano...	410.500	452.000	498.000	550.000
Valor por ano.....	410.500,00	452.000,00	498.000,00	550.000,00

Totais.....	Quantidade	1.910.500	valor	1.910.500,00
Fonte de recursos:	Tesouro Municipal		1.910.500,00	
	Convênios.....		0,00	
	Outras fontes....		0,00	

Ação: 0117 - Revitalização do Folclore Regional

Unidade de medida: R\$

Região	Quant. 2014	Quant. 2015	Quant. 2016	Quant. 2017
Município	65.000	74.000	81.000	89.000
Quantidade por ano...	65.000	74.000	81.000	89.000
Valor por ano.....	65.000,00	74.000,00	81.000,00	89.000,00

Totais.....	quantidade	309.000	valor	309.000,00
Fonte de recursos:	Tesouro Municipal		309.000,00	
	Convênios.....		0,00	
	Outras fontes....		0,00	

TOTAL DO PROGRAMA:	Valor 2014	Valor 2015	Valor 2016	Valor 2017
	725.500,00	801.000,00	881.500,00	971.750,00

TOTAL DA UNIDADE ORÇAMENTÁRIA:	Valor 2014	Valor 2015	Valor 2016	Valor 2017
	925.500,00	1.041.000,00	1.143.500,00	1.269.750,00

ÓRGÃO: 02 - Prefeitura Municipal  
 UNIDADE ORÇAMENTÁRIA: 02.40 - Sec. Mun. de Meio Amb. e Urbanismo

Função: 15 - Urbanismo

Subfunção: 452 - Serviços Urbanos

Programa: 0200 - Uma Cidade Melhor para Todos  
 Garantir o desenvolvimento urbanístico do Município como forma de conforto, segurança e qualidade de vida para os peritoenses.

Ação: 0040 - Manut. e Func. da Limpeza Pública

Unidade de medida: R\$

Região	Quant. 2014	Quant. 2015	Quant. 2016	Quant. 2017
Município	800.000	880.000	968.000	1.064.800
Quantidade por ano...	800.000	880.000	968.000	1.064.800
Valor por ano.....	800.000,00	880.000,00	968.000,00	1.064.800,00
Totais.....: Quantidade	3.712.800	valor	3.712.800,00	
Fonte de recursos: Tesouro Municipal	3.712.800,00			
Convênios.....	0,00			
Outras fontes....	0,00			


Ação: 0065 - Aquisição de Caminhão Compactador p/ Limpeza Publica

Unidade de medida: R\$

Região	Quant. 2014	Quant. 2015	Quant. 2016	Quant. 2017
Município	250.000	285.000	305.000	342.000
Quantidade por ano...	250.000	285.000	305.000	342.000
Valor por ano.....	250.000,00	285.000,00	305.000,00	342.000,00
Totais.....: Quantidade	1.182.000	valor	1.182.000,00	
Fonte de recursos: Tesouro Municipal	59.100,00			
Convênios.....	1.122.900,00			
Outras fontes....	0,00			

TOTAL DO PROGRAMA:	Valor 2014	Valor 2015	Valor 2016	Valor 2017
	1.050.000,00	1.165.000,00	1.273.000,00	1.406.800,00

TOTAL DA UNIDADE ORÇAMENTÁRIA:	Valor 2014	Valor 2015	Valor 2016	Valor 2017
	1.050.000,00	1.165.000,00	1.273.000,00	1.406.800,00



ÓRGÃO: 02 - Prefeitura Municipal  
 UNIDADE ORÇAMENTÁRIA: 02.50 - Sec. Municipal de Infraestrutura e Obras

Função: 04 - Administração

Subfunção: 122 - Administração Geral

Programa: 0020 - Atividades Administrativas  
 Dotar o Poder LEGISLATIVO Municipal das condições técnicas e administrativas necessarias ao desempenho das atividades Legislativas

Ação: 0036 - Aquisição de Equipamentos e Mobiliários p/ Sec. Infra-Estrutura

Unidade de medida: R\$

Região	Quant. 2014	Quant. 2015	Quant. 2016	Quant. 2017
Município	100.000	110.000	121.000	138.100
Quantidade por ano...	100.000	110.000	121.000	138.100
Valor por ano.....	100.000,00	110.000,00	121.000,00	138.100,00
Totais.....: Quantidade	469.100	valor	469.100,00	
Fonte de recursos: Tesouro Municipal	469.100,00			
Convênios.....	0,00			
Outras fontes....	0,00			

Ação: 0037 - Manut. e Func. das Atividades da Sec. Infra-Estrutura e Obra

Unidade de medida: R\$

Região	Quant. 2014	Quant. 2015	Quant. 2016	Quant. 2017
Município	1.000.000	1.100.000	1.221.000	1.340.000
Quantidade por ano...	1.000.000	1.100.000	1.221.000	1.340.000
Valor por ano.....	1.000.000,00	1.100.000,00	1.221.000,00	1.340.000,00
Totais.....: Quantidade	4.661.000	valor	4.661.000,00	
Fonte de recursos: Tesouro Municipal	4.661.000,00			
Convênios.....	0,00			
Outras fontes....	0,00			

TOTAL DO PROGRAMA:	Valor 2014	Valor 2015	Valor 2016	Valor 2017
	1.100.000,00	1.210.000,00	1.342.000,00	1.478.100,00

Subfunção: 451 - Infra Estrutura Urbana

Programa: 0020 - Atividades Administrativas

ÓRGÃO: 02 - Prefeitura Municipal  
 UNIDADE ORÇAMENTÁRIA: 02.50 - sec. Municipal de Infraestrutura e Obras

Dotar o Poder Legislativo Municipal das condições técnicas e administrativas necessárias ao desempenho das atividades legislativas

Ação: 0035 - Const. e Recup. de Prédios Públicos

Unidade de medida: R\$

Região	Quant. 2014	Quant. 2015	Quant. 2016	Quant. 2017
Município	400.000	550.000	605.000	675.500
Quantidade por ano...	400.000	550.000	605.000	675.500
Valor por ano.....	400.000,00	550.000,00	605.000,00	675.500,00

Totais.....	Quantidade 2.230.500	valor 2.230.500,00
Fonte de recursos:	Tesouro Municipal	2.230.500,00
	Convênios.....	0,00
	Outras fontes....	0,00

TOTAL DO PROGRAMA:	Valor 2014	Valor 2015	Valor 2016	Valor 2017
	400.000,00	550.000,00	605.000,00	675.500,00

Função: 15 - Urbanismo

Subfunção: 451 - Infra Estrutura Urbana

Programa: 0200 - Uma Cidade Melhor para Todos  
 Garantir o desenvolvimento urbanístico do Município como forma de conforto, segurança e qualidade de vida para os peritoenses.

Ação: 0038 - Const. e Rec. de meio-fio, sargetas.

Unidade de medida: R\$

Região	Quant. 2014	Quant. 2015	Quant. 2016	Quant. 2017
Município	500.000	556.000	612.000	680.000
Quantidade por ano...	500.000	556.000	612.000	680.000
Valor por ano.....	500.000,00	556.000,00	612.000,00	680.000,00

Totais.....	Quantidade 2.348.000	valor 2.348.000,00
Fonte de recursos:	Tesouro Municipal	117.400,00
	Convênios.....	2.230.600,00
	Outras fontes....	0,00

ÓRGÃO: 02 - Prefeitura Municipal  
UNIDADE ORÇAMENTÁRIA: 02.50 - Sec. Municipal de Infraestrutura e Obras

Ação: 0041 - Const. e Recup. Estradas Vicinais, pontes e bueiros

Unidade de medida: R\$

Região	Quant. 2014	Quant. 2015	Quant. 2016	Quant. 2017
Município	1.200.000	1.370.000	1.470.000	1.667.200
Quantidade por ano...	1.200.000	1.370.000	1.470.000	1.667.200
Valor por ano.....	1.200.000,00	1.370.000,00	1.470.000,00	1.667.200,00

Totais.....: Quantidade 5.707.200 valor 5.707.200,00  
Fonte de recursos: Tesouro Municipal 285.400,00  
Convênios..... 5.421.800,00  
Outras fontes.... 0,00

Ação: 0047 - Pavimentação e Urbanismo de Ruas e Avenidas

Unidade de medida: R\$

Região	Quant. 2014	Quant. 2015	Quant. 2016	Quant. 2017
Município	3.000.000	3.300.000	3.630.000	3.993.000
Quantidade por ano...	3.000.000	3.300.000	3.630.000	3.993.000
Valor por ano.....	3.000.000,00	3.300.000,00	3.630.000,00	3.993.000,00

Totais.....: Quantidade 13.923.000 valor 13.923.000,00  
Fonte de recursos: Tesouro Municipal 696.200,00  
Convênios..... 13.226.800,00  
Outras fontes.... 0,00

TOTAL DO PROGRAMA: valor 2014 4.700.000,00 valor 2015 5.226.000,00 valor 2016 5.712.000,00 valor 2017 6.340.200,00

Função: 16 - Habitação

Subfunção: 482 - Habitação Urbana

Programa: 0576 - Moradia Melhor para Todos  
Assegurar melhoria nas habitações de baixo padrão, favorecendo a população carente do município

Ação: 0091 - Construção de Casas Populares a famílias de baixa renda

ÓRGÃO: 02 - Prefeitura Municipal  
 UNIDADE ORÇAMENTÁRIA: 02.50 - Sec. Municipal de Infraestrutura e Obras

Unidade de medida: R\$

Região	Quant. 2014	Quant. 2015	Quant. 2016	Quant. 2017
Município	1.200.000	1.450.000	1.520.000	1.630.000
Quantidade por ano...	1.200.000	1.450.000	1.520.000	1.630.000
Valor por ano.....	1.200.000,00	1.450.000,00	1.520.000,00	1.630.000,00
Totais.....	Quantidade 5.800.000	valor 5.800.000,00		
Fonte de recursos:	Tesouro Municipal	290.000,00		
	Convênios.....	5.510.000,00		
	Outras fontes....	0,00		
TOTAL DO PROGRAMA:	Valor 2014	Valor 2015	Valor 2016	Valor 2017
	1.200.000,00	1.450.000,00	1.520.000,00	1.630.000,00

Função: 25 - Energia

Subfunção: 752 - Energia Elétrica

Programa: 0181 - Iluminação pública  
 Garantir Iluminação de qualidade para atender as necessidades Urbana e Rural da cidade de Peritoró

Ação: 0043 - Manut. do Sistema de Iluminação Pública

unidade de medida: R\$

Região	Quant. 2014	Quant. 2015	Quant. 2016	Quant. 2017
Município	360.000	396.000	435.600	479.160
Quantidade por ano...	360.000	396.000	435.600	479.160
Valor por ano.....	360.000,00	396.000,00	435.600,00	479.160,00
Totais.....	Quantidade 1.670.760	valor 1.670.760,00		
Fonte de recursos:	Tesouro Municipal	1.670.760,00		
	Convênios.....	0,00		
	Outras fontes....	0,00		
TOTAL DO PROGRAMA:	Valor 2014	Valor 2015	Valor 2016	Valor 2017
	360.000,00	396.000,00	435.600,00	479.160,00



ÓRGÃO: 02 - Prefeitura Municipal  
 UNIDADE ORÇAMENTÁRIA: 02.50 - Sec. Municipal de Infraestrutura e Obras

Programa: 0210 - Eletrificação Rural  
 Garantir uma Energia de qualidade para atender o publico alvo rural do municipio..

Ação: 0042 - Const. de redes e ramais de Eletrificação Rural

Unidade de medida: R\$

Região	Quant. 2014	Quant. 2015	Quant. 2016	Quant. 2017
Município	200.000	250.000	255.000	300.000
Quantidade por ano...	200.000	250.000	255.000	300.000
Valor por ano.....	200.000,00	250.000,00	255.000,00	300.000,00

Totais.....: Quantidade	1.005.000	valor	1.005.000,00
Fonte de recursos: Tesouro Municipal	1.005.000,00		
Convênios.....	0,00		
Outras fontes....	0,00		

TOTAL DO PROGRAMA:	Valor 2014	Valor 2015	Valor 2016	Valor 2017
	200.000,00	250.000,00	255.000,00	300.000,00

Função: 27 - Desporto e Lazer

Subfunção: 813 - Lazer

Programa: 0200 - Uma Cidade Melhor para Todos  
 Garantir o desenvolvimento urbanístico do Município como forma de conforto, segurança e qualidade de vida para os peritoenses.

Ação: 0046 - Const. Recup. e Conserv. de Praças, Parques e Jardins

Unidade de medida: R\$

Região	Quant. 2014	Quant. 2015	Quant. 2016	Quant. 2017
Município	600.000	660.000	726.000	798.600
Quantidade por ano...	600.000	660.000	726.000	798.600
Valor por ano.....	600.000,00	660.000,00	726.000,00	798.600,00

Totais.....: Quantidade	2.784.600	valor	2.784.600,00
Fonte de recursos: Tesouro Municipal	139.200,00		
Convênios.....	2.645.400,00		
Outras fontes....	0,00		

ÓRGÃO: 02 - Prefeitura Municipal  
UNIDADE ORÇAMENTÁRIA: 02.50 - sec. Municipal de Infraestrutura e obras

	valor 2014	valor 2015	valor 2016	valor 2017
TOTAL DO PROGRAMA:	600.000,00	660.000,00	726.000,00	798.600,00
TOTAL DA UNIDADE ORÇAMENTÁRIA:	8.560.000,00	9.742.000,00	10.595.600,00	11.701.560,00



ÓRGÃO: 02 - Prefeitura Municipal  
UNIDADE ORÇAMENTÁRIA: 02.60 - Sec. Mun. de Agric. Pec. e Abastecimento

Quantidade por ano...	115.174	132.691	139.361	158.297
Valor por ano.....	115.174,00	132.691,00	139.361,00	158.297,00
<b>Totais.....: Quantidade 545.523 valor 545.523,00</b>				
Fonte de recursos: Tesouro Municipal 545.523,00				
Convênios..... 0,00				
Outras fontes.... 0,00				
<b>TOTAL DO PROGRAMA:</b>				
	Valor 2014	Valor 2015	Valor 2016	Valor 2017
	115.174,00	132.691,00	139.361,00	158.297,00

Programa: 0230 - Sistema de Distribuição de Produtos Agrícolas ...  
Equipar o setor de implementos agrícolas e tratores, com objetivo de tornar mais rápido o plantio e a colheita da safra agrícola.

Ação: 0120 - Aquisição de Máquinas Agrícolas

Unidade de medida: R\$

Região	Quant. 2014	Quant. 2015	Quant. 2016	Quant. 2017
Município	200.000	230.000	245.000	298.000
Quantidade por ano...	200.000	230.000	245.000	298.000
Valor por ano.....	200.000,00	230.000,00	245.000,00	298.000,00
<b>Totais.....: Quantidade 973.000 valor 973.000,00</b>				
Fonte de recursos: Tesouro Municipal 48.700,00				
Convênios..... 924.300,00				
Outras fontes.... 0,00				

Ação: 0121 - Construção da Casa de Farinha

Unidade de medida: R\$

Região	Quant. 2014	Quant. 2015	Quant. 2016	Quant. 2017
Município	85.000	100.000	104.000	118.000
Quantidade por ano...	85.000	100.000	104.000	118.000
Valor por ano.....	85.000,00	100.000,00	104.000,00	118.000,00
<b>Totais.....: Quantidade 407.000 valor 407.000,00</b>				
Fonte de recursos: Tesouro Municipal 407.000,00				
Convênios..... 0,00				
Outras fontes.... 0,00				

Ação: 0122 - Implantação e Manut. do Programa de Apicultura

ÓRGÃO: 02 - Prefeitura Municipal  
 UNIDADE ORÇAMENTÁRIA: 02.60 - Sec. Mun. de Agric. Pec. e Abastecimento

Unidade de medida: R\$

Região	Quant. 2014	Quant. 2015	Quant. 2016	Quant. 2017
Município	30.000	33.000	36.300	39.930
Quantidade por ano...	30.000	33.000	36.300	39.930
Valor por ano.....	30.000,00	33.000,00	36.300,00	39.930,00
Totais.....: Quantidade	139.230	valor	139.230,00	
Fonte de recursos: Tesouro Municipal		139.230,00		
Convênios.....		0,00		
Outras fontes....		0,00		
<b>TOTAL DO PROGRAMA:</b>	<b>Valor 2014</b>	<b>valor 2015</b>	<b>valor 2016</b>	<b>Valor 2017</b>
	315.000,00	363.000,00	385.300,00	455.930,00

Programa: 0260 - Programa de Redistribuição de Terra  
 Promover a necessidade de distribuição de terra cada vez maior a população do município

Ação: 0053 - Aquisição de Terras para Reforma Agrária

Unidade de medida: R\$

Região	Quant. 2014	Quant. 2015	Quant. 2016	Quant. 2017
Município	200.557	225.000	245.000	285.000
Quantidade por ano...	200.557	225.000	245.000	285.000
Valor por ano.....	200.557,00	225.000,00	245.000,00	285.000,00
Totais.....: Quantidade	955.557	valor	955.557,00	
Fonte de recursos: Tesouro Municipal		955.557,00		
Convênios.....		0,00		
Outras fontes....		0,00		
<b>TOTAL DO PROGRAMA:</b>	<b>Valor 2014</b>	<b>valor 2015</b>	<b>valor 2016</b>	<b>valor 2017</b>
	200.557,00	225.000,00	245.000,00	285.000,00

Subfunção: 602 - Promoção da Produção Animal

Programa: 0230 - Sistema de Distribuição de Produtos Agrícolas  
 Equipar o setor de implementos agrícolas e tratores, com objetivo de tornar mais rápido o plantio e a colheita da safra agrícola.

ÓRGÃO: 02 - Prefeitura Municipal  
 UNIDADE ORÇAMENTÁRIA: 02.60 - Sec. Mun. de Agric. Pec. e Abastecimento

Ação: 0093 - Construção do Matadouro Municipal

Unidade de medida: R\$

Região	Quant. 2014	Quant. 2015	Quant. 2016	Quant. 2017
Município	100.000	125.000	129.000	158.000
Quantidade por ano...	100.000	125.000	129.000	158.000
Valor por ano.....	100.000,00	125.000,00	129.000,00	158.000,00

Totais.....	Quantidade 512.000	valor 512.000,00
Fonte de recursos:	Tesouro Municipal	512.000,00
	Convênios.....	0,00
	Outras fontes....	0,00

Ação: 0118 - Manut. e Func. do matadouro

Unidade de medida: R\$

Região	Quant. 2014	Quant. 2015	Quant. 2016	Quant. 2017
Município	40.000	46.000	48.400	55.240
Quantidade por ano...	40.000	46.000	48.400	55.240
Valor por ano.....	40.000,00	46.000,00	48.400,00	55.240,00

Totais.....	Quantidade 189.640	valor 189.640,00
Fonte de recursos:	Tesouro Municipal	189.640,00
	Convênios.....	0,00
	Outras fontes....	0,00

Ação: 0119 - Promoção e desenvolvimento da pesca

Unidade de medida: R\$

Região	Quant. 2014	Quant. 2015	Quant. 2016	Quant. 2017
Município	15.000	17.500	18.150	22.965
Quantidade por ano...	15.000	17.500	18.150	22.965
Valor por ano.....	15.000,00	17.500,00	18.150,00	22.965,00

Totais.....	Quantidade 73.615	valor 73.615,00
Fonte de recursos:	Tesouro Municipal	73.615,00
	Convênios.....	0,00
	Outras fontes....	0,00

TOTAL DO PROGRAMA:	Valor 2014	Valor 2015	Valor 2016	Valor 2017
	155.000,00	188.500,00	195.550,00	236.205,00

ÓRGÃO: 02 - Prefeitura Municipal  
 UNIDADE ORÇAMENTÁRIA: 02.60 - Sec. Mun. de Agric. Pec. e Abastecimento

Subfunção: 605 - Abastecimento

Programa: 0230 - Sistema de Distribuição de Produtos Agrícolas  
 Equipar o setor de implementos agrícolas e tratores, com objetivo de tornar mais rápido o plantio e a colheita da safra agrícola.

Ação: 0050 - Centro de Abastecimento do Município

Unidade de medida: R\$

Região	Quant. 2014	Quant. 2015	Quant. 2016	Quant. 2017
Município	250.000	292.000	325.000	362.000
Quantidade por ano...	250.000	292.000	325.000	362.000
Valor por ano.....	250.000,00	292.000,00	325.000,00	362.000,00

Totais.....	Quantidade 1.229.000	valor 1.229.000,00
Fonte de recursos:	Tesouro Municipal 1.229.000,00	
	Convênios..... 0,00	
	Outras fontes.... 0,00	

Ação: 0051 - Manut. dos centros de abastecimento

Unidade de medida: R\$

Região	Quant. 2014	Quant. 2015	Quant. 2016	Quant. 2017
Município	557.552	613.307	674.638	742.102
Quantidade por ano...	557.552	613.307	674.638	742.102
Valor por ano.....	557.552,00	613.307,00	674.638,00	742.102,00

Totais.....	Quantidade 2.587.599	valor 2.587.599,00
Fonte de recursos:	Tesouro Municipal 2.587.599,00	
	Convênios..... 0,00	
	Outras fontes.... 0,00	

<b>TOTAL DO PROGRAMA:</b>	Valor 2014 807.552,00	Valor 2015 905.307,00	Valor 2016 999.638,00	Valor 2017 1.104.102,00
---------------------------	-----------------------	-----------------------	-----------------------	-------------------------

Subfunção: 608 - Promoção da Produção Agropecuária

Programa: 0230 - Sistema de Distribuição de Produtos Agrícolas

ÓRGÃO: 02 - Prefeitura Municipal  
UNIDADE ORÇAMENTÁRIA: 02.60 - Sec. Mun. de Agric. Pec. e Abastecimento

Equipar o setor de implementos agrícolas e tratores, com objetivo de tornar mais rápido o plantio e a colheita da safra agrícola.

Ação: 0052 - Manut. e Func. do Programa Promoção Agrária

Unidade de medida: R\$

Região	Quant. 2014	Quant. 2015	Quant. 2016	Quant. 2017
Município	106.964	117.660	129.426	142.369
Quantidade por ano...	106.964	117.660	129.426	142.369
Valor por ano.....	106.964,00	117.660,00	129.426,00	142.369,00

Totais.....:	Quantidade	496.419	valor	496.419,00
Fonte de recursos:	Tesouro Municipal		496.419,00	
	Convênios.....		0,00	
	Outras fontes....		0,00	

TOTAL DO PROGRAMA:	Valor 2014	Valor 2015	Valor 2016	valor 2017
	106.964,00	117.660,00	129.426,00	142.369,00

TOTAL DA UNIDADE ORÇAMENTÁRIA:	Valor 2014	Valor 2015	Valor 2016	valor 2017
	1.900.247,00	2.162.158,00	2.336.275,00	2.660.103,00

ÓRGÃO: 02 - Prefeitura Municipal  
UNIDADE ORÇAMENTÁRIA: 02.65 - Sec. Municipal de Trans. e Transporte

Função: 04 - Administração

Subfunção: 122 - Administração Geral

Programa: 0020 - Atividades Administrativas  
Dotar o Poder Legislativo Municipal das condições técnicas e administrativas necessarias ao desempenho das atividades legislativas

Ação: 0054 - Manut. da Sec. Mun. de Transportes

Unidade de medida: R\$

Região	Quant. 2014	Quant. 2015	Quant. 2016	Quant. 2017
Município	250.000	275.000	302.500	332.750
Quantidade por ano...	250.000	275.000	302.500	332.750
Valor por ano.....	250.000,00	275.000,00	302.500,00	332.750,00

Totais.....: Quantidade 1.160.250 valor 1.160.250,00  
Fonte de recursos: Tesouro Municipal 1.160.250,00  
Convênios..... 0,00  
Outras fontes.... 0,00

TOTAL DO PROGRAMA: Valor 2014 250.000,00 Valor 2015 275.000,00 Valor 2016 302.500,00 Valor 2017 332.750,00

Subfunção: 782 - Transporte Rodoviário

Programa: 0261 - Terminais Rodoviários  
Proporcionar o acesso rodoviario com rapidez para garantir o maior ganho de tempo e o alivio de congestionamentos.

Ação: 0045 - Manut. e Funcionamento Terminais Rodoviarios.

Unidade de medida: R\$

Região	Quant. 2014	Quant. 2015	Quant. 2016	Quant. 2017
Município	150.000	180.000	200.000	212.000
Quantidade por ano...	150.000	180.000	200.000	212.000



ÓRGÃO: 02 - Prefeitura Municipal  
 UNIDADE ORÇAMENTÁRIA: 02.65 - Sec. Municipal de Trans. e Transporte

Valor por ano.....	150.000,00	180.000,00	200.000,00	212.000,00
Totais.....: Quantidade	742.000	valor	742.000,00	
Fonte de recursos: Tesouro Municipal	742.000,00			
Convênios.....		0,00		
Outras fontes....		0,00		
<b>TOTAL DO PROGRAMA:</b>	<b>Valor 2014</b>	<b>Valor 2015</b>	<b>Valor 2016</b>	<b>Valor 2017</b>
	150.000,00	180.000,00	200.000,00	212.000,00

Função: 15 - Urbanismo

Subfunção: 452 - Serviços Urbanos

Programa: 0200 - Uma Cidade Melhor para Todos

Garantir o desenvolvimento urbanístico do Município como forma de conforto, segurança e qualidade de vida para os peritoenses.

Ação: 0123 - Implantação de Sinalização de Vias Urbanas do município

Unidade de medida: R\$

Região	Quant. 2014	Quant. 2015	Quant. 2016	Quant. 2017
Município	150.000	165.788	182.500	199.650
Quantidade por ano...	150.000	165.788	182.500	199.650
Valor por ano.....	150.000,00	165.788,00	182.500,00	199.650,00
Totais.....: Quantidade	697.938	valor	697.938,00	
Fonte de recursos: Tesouro Municipal	697.938,00			
Convênios.....		0,00		
Outras fontes....		0,00		
<b>TOTAL DO PROGRAMA:</b>	<b>Valor 2014</b>	<b>Valor 2015</b>	<b>Valor 2016</b>	<b>Valor 2017</b>
	150.000,00	165.788,00	182.500,00	199.650,00

Função: 26 - Transporte

Subfunção: 782 - Transporte Rodoviário

Programa: 0261 - Terminais Rodoviários

ÓRGÃO: 02 - Prefeitura Municipal  
 UNIDADE ORÇAMENTÁRIA: 02.65 - Sec. Municipal de Trans. e Transporte

Proporcionar o acesso rodoviário com rapidez para garantir o maior ganho de tempo e o alívio de congestionamentos.

Ação: 0044 - Construção do Terminal Rodoviário


Unidade de medida: R\$

Região	Quant. 2014	Quant. 2015	Quant. 2016	Quant. 2017
Município	450.000	0	450.000	450.000
Quantidade por ano...	450.000	0	450.000	450.000
Valor por ano.....	450.000,00	0,00	450.000,00	450.000,00

Totais.....: Quantidade	1.350.000	valor	1.350.000,00
Fonte de recursos: Tesouro Municipal	1.350.000,00		
Convênios.....	0,00		
Outras fontes....	0,00		

TOTAL DO PROGRAMA:	Valor 2014	Valor 2015	Valor 2016	Valor 2017
	450.000,00	0,00	450.000,00	450.000,00

TOTAL DA UNIDADE ORÇAMENTÁRIA:	Valor 2014	valor 2015	valor 2016	Valor 2017
	1.000.000,00	620.788,00	1.135.000,00	1.194.400,00



ÓRGÃO: 02 - Prefeitura Municipal  
UNIDADE ORÇAMENTÁRIA: 02.75 - Sec. Municipal de Juventude e Esporte

Função: 27 - Desporto e Lazer

Subfunção: 122 - Administração Geral

Programa: 0020 - Atividades Administrativas  
Dotar o Poder Legislativo Municipal das condições técnicas e administrativas necessarias ao desempenho das atividades legislativas

Ação: 0056 - Manut. Sec. Mun. de Juventude e Esporte

Unidade de medida: R\$

Região	Quant. 2014	Quant. 2015	Quant. 2016	Quant. 2017
Município	100.000	112.000	121.000	136.100
Quantidade por ano...	100.000	112.000	121.000	136.100
Valor por ano.....	100.000,00	112.000,00	121.000,00	136.100,00
Totais.....: Quantidade	469.100	valor	469.100,00	
Fonte de recursos: Tesouro Municipal		469.100,00		
Convênios.....		0,00		
Outras fontes....		0,00		
TOTAL DO PROGRAMA:	Valor 2014	valor 2015	valor 2016	valor 2017
	100.000,00	112.000,00	121.000,00	136.100,00

Subfunção: 812 - Desporto Comunitário

Programa: 0020 - Atividades Administrativas  
Dotar o Poder Legislativo Municipal das condições técnicas e administrativas necessarias ao desempenho das atividades legislativas

Ação: 0063 - Construção e Reforma do Estádio Municipal

Unidade de medida: R\$

Região	Quant. 2014	Quant. 2015	Quant. 2016	Quant. 2017
Município	600.000	600.000	660.000	0
Quantidade por ano...	600.000	600.000	660.000	0

ÓRGÃO: 02 - Prefeitura Municipal  
 UNIDADE ORÇAMENTÁRIA: 02.75 - Sec. Municipal de Juventude e Esporte

Valor por ano.....	600.000,00	600.000,00	660.000,00	0,00
Totais.....: Quantidade	1.860.000	valor	1.860.000,00	
Fonte de recursos: Tesouro Municipal		93.000,00		
Convênios.....	1.767.000,00			
Outras fontes....	0,00			

Ação: 0064 - Construção e Reformas de Quadras Poliesportivas

Unidade de medida: R\$

Região	Quant. 2014	Quant. 2015	Quant. 2016	Quant. 2017
Município	200.000	240.000	0	255.000
Quantidade por ano...	200.000	240.000	0	255.000
Valor por ano.....	200.000,00	240.000,00	0,00	255.000,00
Totais.....: Quantidade	695.000	valor	695.000,00	
Fonte de recursos: Tesouro Municipal		34.800,00		
Convênios.....	660.200,00			
Outras fontes....	0,00			
<b>TOTAL DO PROGRAMA:</b>	<b>Valor 2014</b>	<b>Valor 2015</b>	<b>Valor 2016</b>	<b>Valor 2017</b>
	800.000,00	840.000,00	660.000,00	255.000,00

Subfunção: 813 - Lazer

Programa: 0020 - Atividades Administrativas

Dotar o Poder Legislativo Municipal das condições técnicas e administrativas necessárias ao desempenho das atividades legislativas

Ação: 0124 - Criação das Atividades dos Jogos Escolares Municipal

Unidade de medida: R\$

Região	Quant. 2014	Quant. 2015	Quant. 2016	Quant. 2017
Município	30.000	33.000	36.300	42.930
Quantidade por ano...	30.000	33.000	36.300	42.930
Valor por ano.....	30.000,00	33.000,00	36.300,00	42.930,00
Totais.....: Quantidade	142.230	valor	142.230,00	
Fonte de recursos: Tesouro Municipal	142.230,00			
Convênios.....	0,00			
Outras fontes....	0,00			

ÓRGÃO: 02 - Prefeitura Municipal  
 UNIDADE ORÇAMENTÁRIA: 02.75 - Sec. Municipal de Juventude e Esporte

Ação: 0125 - Criação e Manut. do Campeonato Munic. de Futebol

Unidade de medida: R\$

Região Município	Quant. 2014	Quant. 2015	Quant. 2016	Quant. 2017
	30.000	33.000	36.300	42.930
Quantidade por ano...	30.000	33.000	36.300	42.930
Valor por ano.....	30.000,00	33.000,00	36.300,00	42.930,00

Totais.....: Quantidade	142.230	valor	142.230,00
Fonte de recursos: Tesouro Municipal		142.230,00	
Convenios.....		0,00	
Outras fontes....		0,00	

TOTAL DO PROGRAMA:	Valor 2014	Valor 2015	Valor 2016	Valor 2017
	60.000,00	66.000,00	72.600,00	85.860,00

TOTAL DA UNIDADE ORÇAMENTÁRIA:	Valor 2014	Valor 2015	Valor 2016	Valor 2017
	960.000,00	1.018.000,00	853.600,00	476.960,00

ÓRGÃO: 03 - Secretaria Municipal de Educação  
UNIDADE ORÇAMENTÁRIA: 03.01 - Manut. e Desenv. do Ensino-MDE

Função: 12 - Educação

Subfunção: 122 - Administração Geral

Programa: 0024 - Educação para Todos  
Garantir educação de qualidade às crianças, adolescentes, jovens e adultos do município, com oferta de vagas nas escolas da rede municipal e de instituições conveniadas.

Ação: 0114 - Aquisição de Bens Imóveis

Unidade de medida: R\$

Região	Quant. 2014	Quant. 2015	Quant. 2016	Quant. 2017
Município	100.000	120.000	121.000	133.100
Quantidade por ano...	100.000	120.000	121.000	133.100
Valor por ano.....	100.000,00	120.000,00	121.000,00	133.100,00

Totais.....	Quantidade 474.100	valor 474.100,00		
Fonte de recursos:	Tesouro Municipal	474.100,00		
	Convênios.....	0,00		
	Outras fontes....	0,00		

TOTAL DO PROGRAMA:	Valor 2014	Valor 2015	Valor 2016	Valor 2017
	100.000,00	120.000,00	121.000,00	133.100,00

Subfunção: 361 - Ensino Fundamental

Programa: 0024 - Educação para Todos  
Garantir educação de qualidade às crianças, adolescentes, jovens e adultos do município, com oferta de vagas nas escolas da rede municipal e de instituições conveniadas.

Ação: 0023 - Manut. e Func. das atividades Sec. Mun. Educação

Unidade de medida: R\$

Região	Quant. 2014	Quant. 2015	Quant. 2016	Quant. 2017
Município	350.000	385.000	423.500	470.850
Quantidade por ano...	350.000	385.000	423.500	470.850

ÓRGÃO: 03 - Secretaria Municipal de Educação  
 UNIDADE ORÇAMENTÁRIA: 03.01 - Manut. e Desenv. do Ensino-MDE

Valor por ano.....	350.000,00	385.000,00	423.500,00	470.850,00
--------------------	------------	------------	------------	------------

Totais.....	Quantidade 1.629.350	valor 1.629.350,00
Fonte de recursos:	Tesouro Municipal	1.629.350,00
	Convênios.....	0,00
	Outras fontes....	0,00

Ação: 0102 - Aquisição de Equip. Mobiliário p/ Sec. Educação

Unidade de medida: R\$

Região	Quant. 2014	Quant. 2015	Quant. 2016	Quant. 2017
Município	100.000	112.000	121.000	139.100
Quantidade por ano...	100.000	112.000	121.000	139.100
Valor por ano.....	100.000,00	112.000,00	121.000,00	139.100,00

Totais.....	Quantidade 472.100	valor 472.100,00
Fonte de recursos:	Tesouro Municipal	472.100,00
	Convênios.....	0,00
	Outras fontes....	0,00

Ação: 0127 - Amp. Rec. da Rede Física de Ensino Fundamental

Unidade de medida: R\$

Região	Quant. 2014	Quant. 2015	Quant. 2016	Quant. 2017
Município	240.000	242.000	266.200	292.820
Quantidade por ano...	240.000	242.000	266.200	292.820
Valor por ano.....	240.000,00	242.000,00	266.200,00	292.820,00

Totais.....	Quantidade 1.041.020	valor 1.041.020,00
Fonte de recursos:	Tesouro Municipal	1.041.020,00
	Convênios.....	0,00
	Outras fontes....	0,00

Ação: 0131 - Aquisição de material didático

Unidade de medida: R\$

Região	Quant. 2014	Quant. 2015	Quant. 2016	Quant. 2017
Município	80.000	88.000	96.800	110.480
Quantidade por ano...	80.000	88.000	96.800	110.480
Valor por ano.....	80.000,00	88.000,00	96.800,00	110.480,00

Totais.....	Quantidade 375.280	valor 375.280,00
-------------	--------------------	------------------



ÓRGÃO: 03 - Secretaria Municipal de Educação  
UNIDADE ORÇAMENTÁRIA: 03.01 - Manut. e Desenv. do Ensino-MDE

Fonte de recursos: Tesouro Municipal	375.280,00
Convênios.....	0,00
Outras fontes....	0,00

TOTAL DO PROGRAMA:	Valor 2014	Valor 2015	Valor 2016	Valor 2017
	770.000,00	827.000,00	907.500,00	1.013.250,00

Subfunção: 362 - Ensino Médio

Programa: 0152 - Transporte Escolar

Garantir educação de qualidade às crianças, adolescentes, jovens e adultos do município, com oferta de vagas nas escolas da rede municipal e de instituições conveniadas e promover o transporte de alunos da zona rural para a cidade.

Ação: 0126 - Transporte Escolar p/ ensino Medio

Unidade de medida: R\$

Região	Quant. 2014	Quant. 2015	Quant. 2016	Quant. 2017
Município	200.000	231.000	242.000	266.200
Quantidade por ano...	200.000	231.000	242.000	266.200
Valor por ano.....	200.000,00	231.000,00	242.000,00	266.200,00

Totais.....: Quantidade	939.200	valor	939.200,00
Fonte de recursos: Tesouro Municipal		47.000,00	
Convênios.....		892.200,00	
Outras fontes....		0,00	

TOTAL DO PROGRAMA:	Valor 2014	Valor 2015	Valor 2016	Valor 2017
	200.000,00	231.000,00	242.000,00	266.200,00

TOTAL DA UNIDADE ORÇAMENTÁRIA:	Valor 2014	Valor 2015	Valor 2016	Valor 2017
	1.070.000,00	1.178.000,00	1.270.500,00	1.412.550,00

ÓRGÃO: 03 - Secretaria Municipal de Educação  
 UNIDADE ORÇAMENTÁRIA: 03.02 - Fundo Municipal de Educação

Função: 12 - Educação

Subfunção: 361 - Ensino Fundamental

Programa: 0024 - Educação para Todos  
 Garantir educação de qualidade às crianças, adolescentes, jovens e adultos do município, com oferta de vagas nas escolas da rede municipal e de instituições conveniadas.

Ação: 0015 - Capacitação e Qual. continuada dos Supervisores, Prof. e Gestores

Unidade de medida: R\$

Região	Quant. 2014	Quant. 2015	Quant. 2016	Quant. 2017
Município	300.000	332.000	363.000	399.300
Quantidade por ano...	300.000	332.000	363.000	399.300
Valor por ano.....	300.000,00	332.000,00	363.000,00	399.300,00
Totais.....: Quantidade	1.394.300	valor	1.394.300,00	
Fonte de recursos: Tesouro Municipal	1.394.300,00			
Convênios.....	0,00			
Outras fontes....	0,00			

Ação: 0016 - Manut. e Func. Atividades Caminho da Escola

Unidade de medida: R\$

Região	Quant. 2014	Quant. 2015	Quant. 2016	Quant. 2017
Município	159.595	175.554	193.110	212.421
Quantidade por ano...	159.595	175.554	193.110	212.421
Valor por ano.....	159.595,00	175.554,00	193.110,00	212.421,00
Totais.....: Quantidade	740.680	valor	740.680,00	
Fonte de recursos: Tesouro Municipal	740.680,00			
Convênios.....	0,00			
Outras fontes....	0,00			

Ação: 0017 - Manut. e Func. Atividades Alfabetização solidária

Unidade de medida: R\$

Região	Quant. 2014	Quant. 2015	Quant. 2016	Quant. 2017
Município	40.000	44.000	48.400	53.240

ÓRGÃO: 03 - Secretaria Municipal de Educação  
 UNIDADE ORÇAMENTÁRIA: 03.02 - Fundo Municipal de Educação

Quantidade por ano...	40.000	44.000	48.400	53.240
Valor por ano.....	40.000,00	44.000,00	48.400,00	53.240,00

Totais.....: Quantidade	185.640	valor	185.640,00	
Fonte de recursos: Tesouro Municipal		185.640,00		
Convênios.....		0,00		
Outras fontes....		0,00		

Ação: 0018 - Prog. Nac. Alim. Escolar para Creche- PNAE CRECHE

Unidade de medida: R\$

Região	Quant. 2014	Quant. 2015	Quant. 2016	Quant. 2017
Município	150.000	175.000	181.500	199.650
Quantidade por ano...	150.000	175.000	181.500	199.650
Valor por ano.....	150.000,00	175.000,00	181.500,00	199.650,00

Totais.....: Quantidade	706.150	valor	706.150,00	
Fonte de recursos: Tesouro Municipal		706.150,00		
Convênios.....		0,00		
Outras fontes....		0,00		

Ação: 0019 - Prog. Nac. Alim. Escolar Quilombola-PNAE QUILOMBOLA

Unidade de medida: R\$

Região	Quant. 2014	Quant. 2015	Quant. 2016	Quant. 2017
Município	80.000	88.000	96.800	106.480
Quantidade por ano...	80.000	88.000	96.800	106.480
Valor por ano.....	80.000,00	88.000,00	96.800,00	106.480,00

Totais.....: Quantidade	371.280	valor	371.280,00	
Fonte de recursos: Tesouro Municipal		371.280,00		
Convênios.....		0,00		
Outras fontes....		0,00		

Ação: 0031 - Manut. e Func. da Merenda Escolar

Unidade de medida: R\$

Região	Quant. 2014	Quant. 2015	Quant. 2016	Quant. 2017
Município	540.000	594.000	653.400	718.740
Quantidade por ano...	540.000	594.000	653.400	718.740

ÓRGÃO: 03 - Secretaria Municipal de Educação  
 UNIDADE ORÇAMENTÁRIA: 03.02 - Fundo Municipal de Educação

Valor por ano.....	540.000,00	594.000,00	653.400,00	718.740,00
--------------------	------------	------------	------------	------------

Totais.....	Quantidade 2.506.140	valor 2.506.140,00
Fonte de recursos:	Tesouro Municipal 2.506.140,00	
	Convênios..... 0,00	
	Outras fontes.... 0,00	

Ação: 0086 - Aquisição de Quadra poliesportivas para as escolas do município

Unidade de medida: R\$

Região	Quant. 2014	Quant. 2015	Quant. 2016	Quant. 2017
Município	150.000	168.000	181.500	201.650
Quantidade por ano...	150.000	168.000	181.500	201.650
Valor por ano.....	150.000,00	168.000,00	181.500,00	201.650,00

Totais.....	Quantidade 701.150	valor 701.150,00
Fonte de recursos:	Tesouro Municipal 35.100,00	
	Convênios..... 666.050,00	
	Outras fontes.... 0,00	

Ação: 0128 - Aquisição de Alimentos da Agricultura familiar p/ merenda escolar

Unidade de medida: R\$

Região	Quant. 2014	Quant. 2015	Quant. 2016	Quant. 2017
Município	50.000	55.000	60.500	66.550
Quantidade por ano...	50.000	55.000	60.500	66.550
Valor por ano.....	50.000,00	55.000,00	60.500,00	66.550,00

Totais.....	Quantidade 232.050	valor 232.050,00
Fonte de recursos:	Tesouro Municipal 232.050,00	
	Convênios..... 0,00	
	Outras fontes.... 0,00	

Ação: 0130 - Aquisição de material didático

Unidade de medida: R\$

Região	Quant. 2014	Quant. 2015	Quant. 2016	Quant. 2017
Município	80.000	88.000	96.800	110.480
Quantidade por ano...	80.000	88.000	96.800	110.480
Valor por ano.....	80.000,00	88.000,00	96.800,00	110.480,00

Totais.....	Quantidade 375.280	valor 375.280,00
-------------	--------------------	------------------

ÓRGÃO: 03 - Secretaria Municipal de Educação  
 UNIDADE ORÇAMENTÁRIA: 03.02 - Fundo Municipal de Educação

Fonte de recursos: Tesouro Municipal	375.280,00
Convênios.....	0,00
Outras fontes....	0,00

TOTAL DO PROGRAMA:	Valor 2014	Valor 2015	Valor 2016	Valor 2017
	1.549.595,00	1.719.554,00	1.875.010,00	2.068.511,00

Programa: 0120 - P.D.D.E

Garantir educação de qualidade às crianças, adolescentes, jovens e adultos do município, com oferta de vagas nas escolas da rede municipal e de instituições conveniadas.

Ação: 0030 - Manut. Programa Dinheiro Direto na Escola - PDDE

Unidade de medida: R\$

Região	Quant. 2014	Quant. 2015	Quant. 2016	Quant. 2017
Município	100.000	122.000	130.000	135.400
Quantidade por ano...	100.000	122.000	130.000	135.400
Valor por ano.....	100.000,00	122.000,00	130.000,00	135.400,00

Totais.....	Quantidade	487.400	valor	487.400,00
Fonte de recursos: Tesouro Municipal			487.400,00	
Convênios.....			0,00	
Outras fontes....			0,00	

TOTAL DO PROGRAMA:	Valor 2014	Valor 2015	Valor 2016	Valor 2017
	100.000,00	122.000,00	130.000,00	135.400,00

Programa: 0152 - Transporte Escolar

Garantir educação de qualidade às crianças, adolescentes, jovens e adultos do município, com oferta de vagas nas escolas da rede municipal e de instituições conveniadas e promover o transporte de alunos da zona rural para a cidade.

Ação: 0032 - Manut. Prog. Nac. Transporte Escolar-PNAT

Unidade de medida: R\$

Região	Quant. 2014	Quant. 2015	Quant. 2016	Quant. 2017
Município	210.000	242.000	254.100	279.510
Quantidade por ano...	210.000	242.000	254.100	279.510
Valor por ano.....	210.000,00	242.000,00	254.100,00	279.510,00

Totais.....	Quantidade	985.610	valor	985.620,00
-------------	------------	---------	-------	------------

ÓRGÃO: 03 - Secretaria Municipal de Educação  
 UNIDADE ORÇAMENTÁRIA: 03.02 - Fundo Municipal de Educação

Fonte de recursos: Tesouro Municipal	985.610,00
Convênios.....	0,00
Outras fontes....	0,00

Ação: 0098 - Aquisição de Ônibus para Transporte Escolar

Unidade de medida: R\$

Região Município	Quant. 2014	Quant. 2015	Quant. 2016	Quant. 2017
	350.000	398.000	426.000	470.000
Quantidade por ano..	350.000	398.000	426.000	470.000
Valor por ano.....	350.000,00	398.000,00	426.000,00	470.000,00

Totais.....: Quantidade	1.644.000	valor	1.644.000,00
Fonte de recursos: Tesouro Municipal		82.200,00	
Convênios.....	1.561.800,00		
Outras fontes....		0,00	

<b>TOTAL DO PROGRAMA:</b>	<b>Valor 2014</b>	<b>Valor 2015</b>	<b>Valor 2016</b>	<b>Valor 2017</b>
	560.000,00	640.000,00	680.100,00	749.510,00

Subfunção: 365 - Educação Infantil

Programa: 0024 - Educação para Todos

Garantir educação de qualidade às crianças, adolescentes, jovens e adultos do município, com oferta de vagas nas escolas da rede municipal e de instituições conveniadas.

Ação: 0021 - Constr. de Escolas do Pro -infância

Unidade de medida: R\$

Região Município	Quant. 2014	Quant. 2015	Quant. 2016	Quant. 2017
	300.000	330.000	363.000	414.300
Quantidade por ano...	300.000	330.000	363.000	414.300
Valor por ano.....	300.000,00	330.000,00	363.000,00	414.300,00

Totais.....: Quantidade	1.407.300	valor	1.407.300,00
Fonte de recursos: Tesouro Municipal		70.400,00	
Convênios.....	1.336.900,00		
Outras fontes....		0,00	

<b>TOTAL DO PROGRAMA:</b>	<b>Valor 2014</b>	<b>Valor 2015</b>	<b>Valor 2016</b>	<b>Valor 2017</b>
	300.000,00	330.000,00	363.000,00	414.300,00



ÓRGÃO: 03 - Secretaria Municipal de Educação  
UNIDADE ORÇAMENTÁRIA: 03.02 - Fundo Municipal de Educação

Subfunção: 366 - Educação de Jovens e Adultos

Programa: 0140 - Jovens e Adultos

Garantir educação de qualidade às crianças, adolescentes, jovens e adultos do município, com oferta de vagas nas escolas da rede municipal e de instituições conveniadas.

Ação: 0022 - Manut. e Func. Programa Jovens e Adultos

Unidade de medida: R\$

Região	Quant. 2014	Quant. 2015	Quant. 2016	Quant. 2017
Município	290.000	324.000	353.000	397.000
Quantidade por ano...	290.000	324.000	353.000	397.000
Valor por ano.....	290.000,00	324.000,00	353.000,00	397.000,00

Totais.....: Quantidade 1.364.000 valor 1.364.000,00  
Fonte de recursos: Tesouro Municipal 1.364.000,00  
Convênios..... 0,00  
Outras fontes.... 0,00

TOTAL DO PROGRAMA:	Valor 2014	Valor 2015	Valor 2016	Valor 2017
	290.000,00	324.000,00	353.000,00	397.000,00

TOTAL DA UNIDADE ORÇAMENTÁRIA:	Valor 2014	Valor 2015	Valor 2016	Valor 2017
	2.799.595,00	3.135.554,00	3.401.110,00	3.764.721,00



ÓRGÃO: 03 - Secretaria Municipal de Educação  
 UNIDADE ORÇAMENTÁRIA: 03.03 - Fundo. Manut. da Educação Básica- FUNDEB

Função: 12 - Educação

Subfunção: 365 - Educação Infantil

Programa: 0050 - Educação Infantil

Garantir recursos para um bom desempenho dos programas da educação infantil- creche e pre-escolar.

Ação: 0020 - Const. Ampl. Reforma e Equip. Escolas Ensino Infantil

Unidade de medida: R\$

Região	Quant. 2014	Quant. 2015	Quant. 2016	Quant. 2017
Município	200.000	225.000	245.000	278.000
Quantidade por ano...	200.000	225.000	245.000	278.000
Valor por ano.....	200.000,00	225.000,00	245.000,00	278.000,00
Totais.....	Quantidade 948.000	valor 948.000,00		
Fonte de recursos:	Tesouro Municipal	948.000,00		
	Convênios.....	0,00		
	Outras fontes....	0,00		

Ação: 0026 - Manut. e Func. da Educação Infantil

Unidade de medida: R\$

Região	Quant. 2014	Quant. 2015	Quant. 2016	Quant. 2017
Município	910.000	1.082.000	1.150.000	1.280.000
Quantidade por ano...	910.000	1.082.000	1.150.000	1.280.000
Valor por ano.....	910.000,00	1.082.000,00	1.150.000,00	1.280.000,00
Totais.....	Quantidade 4.422.000	valor 4.422.000,00		
Fonte de recursos:	Tesouro Municipal	4.422.000,00		
	Convênios.....	0,00		
	Outras fontes....	0,00		

TOTAL DO PROGRAMA:	Valor 2014	Valor 2015	Valor 2016	Valor 2017
	1.110.000,00	1.307.000,00	1.395.000,00	1.558.000,00

TOTAL DA UNIDADE ORÇAMENTÁRIA:	Valor 2014	Valor 2015	Valor 2016	Valor 2017
	1.110.000,00	1.307.000,00	1.395.000,00	1.558.000,00

ÓRGÃO: 04 - Fundo Manut. da Educação Básica- FUNDEB  
UNIDADE ORÇAMENTÁRIA: 04.01 - Fundo Manut. da Educação Básica-FUNDEB

Função: 12 - Educação

Subfunção: 361 - Ensino Fundamental

Programa: 0024 - Educação para Todos

Garantir educação de qualidade às crianças, adolescentes, jovens e adultos do município, com oferta de vagas nas escolas da rede municipal e de instituições conveniadas.

Ação: 0014 - Const. Ampl. Conserv. e Ref. Unidades Escolares

Unidade de medida: R\$

Região	Quant. 2014	Quant. 2015	Quant. 2016	Quant. 2017
Município	200.000	223.000	242.000	284.200
Quantidade por ano...	200.000	223.000	242.000	284.200
Valor por ano.....	200.000,00	223.000,00	242.000,00	284.200,00
Totais.....: Quantidade	949.200	valor	949.200,00	
Fonte de recursos: Tesouro Municipal	949.200,00			
Convênios.....	0,00			
Outras fontes....	0,00			

Ação: 0024 - Manut. e Func. do Ensino Fundamental- FUNDEB 60%

Unidade de medida: R\$

Região	Quant. 2014	Quant. 2015	Quant. 2016	Quant. 2017
Município	6.500.000	7.150.000	7.865.000	8.651.500
Quantidade por ano...	6.500.000	7.150.000	7.865.000	8.651.500
Valor por ano.....	6.500.000,00	7.150.000,00	7.865.000,00	8.651.500,00
Totais.....: Quantidade	30.166.500	valor	30.166.500,00	
Fonte de recursos: Tesouro Municipal	30.166.500,00			
Convênios.....	0,00			
Outras fontes....	0,00			

Ação: 0033 - Const. Ampl. Reforma e Equip. Escolas Ensino Fundamental

Unidade de medida: R\$

Região	Quant. 2014	Quant. 2015	Quant. 2016	Quant. 2017
Município	260.000	286.000	314.600	366.060

ÓRGÃO: 04 - Fundo Manut. da Educação Básica- FUNDEB  
 UNIDADE ORÇAMENTÁRIA: 04.01 - Fundo Manut. da Educação Básica-FUNDEB

Quantidade por ano...	260.000	286.000	314.600	366.060
Valor por ano.....	260.000,00	286.000,00	314.600,00	366.060,00

Totais.....:	Quantidade	1.226.660	valor	1.226.660,00
Fonte de recursos:	Tesouro Municipal		61.300,00	
	Convênios.....	1.165.360,00		
	Outras fontes....	0,00		

Ação: 0097 - Manut. e Func. do Ens. Fundamental- FUNDEB 40%

Unidade de medida: R\$

Região	Quant. 2014	Quant. 2015	Quant. 2016	Quant. 2017
Município	3.250.000	3.575.000	3.932.500	4.325.750

Quantidade por ano...	3.250.000	3.575.000	3.932.500	4.325.750
Valor por ano.....	3.250.000,00	3.575.000,00	3.932.500,00	4.325.750,00

Totais.....:	Quantidade	15.083.250	valor	15.083.250,00
Fonte de recursos:	Tesouro Municipal	15.083.250,00		
	Convênios.....	0,00		
	Outras fontes....	0,00		

Ação: 0101 - Aquisição material didático p/ o Ensino Fundamental

Unidade de medida: R\$

Região	Quant. 2014	Quant. 2015	Quant. 2016	Quant. 2017
Município	50.000	55.000	60.500	68.550

Quantidade por ano...	50.000	55.000	60.500	68.550
Valor por ano.....	50.000,00	55.000,00	60.500,00	68.550,00

Totais.....:	Quantidade	234.050	valor	234.050,00
Fonte de recursos:	Tesouro Municipal	234.050,00		
	Convênios.....	0,00		
	Outras fontes....	0,00		

TOTAL DO PROGRAMA:	Valor 2014	Valor 2015	Valor 2016	Valor 2017
	10.260.000,00	11.289.000,00	12.414.600,00	13.696.060,00

Programa: 0152 - Transporte Escolar

Garantir educação de qualidade às crianças, adolescentes, jovens e adultos do município, com oferta de vagas nas escolas da rede municipal e de instituições conveniadas e promover o transporte de alunos da zona rural para a cidade.

ÓRGÃO: 04 - Fundo Manut. da Educação Básica- FUNDEB  
UNIDADE ORÇAMENTÁRIA: 04.01 - Fundo Manut. da Educação Básica-FUNDEB

Ação: 0066 - Manut. do Transporte Escolar

Unidade de medida: R\$

Região	Quant. 2014	Quant. 2015	Quant. 2016	Quant. 2017
Município	220.000	252.000	266.200	292.820
Quantidade por ano...	220.000	252.000	266.200	292.820
Valor por ano.....	220.000,00	252.000,00	266.200,00	292.820,00
Totais.....: Quantidade	1.031.020	valor	1.031.020,00	
Fonte de recursos: Tesouro Municipal	1.031.020,00			
Convênios.....		0,00		
Outras fontes....		0,00		

Ação: 0129 - Aquisição de Ônibus p/ transporte escolar

Unidade de medida: R\$

Região	Quant. 2014	Quant. 2015	Quant. 2016	Quant. 2017
Município	250.000	288.000	306.000	338.000
Quantidade por ano...	250.000	288.000	306.000	338.000
Valor por ano.....	250.000,00	288.000,00	306.000,00	338.000,00
Totais.....: Quantidade	1.182.000	valor	1.182.000,00	
Fonte de recursos: Tesouro Municipal	59.100,00			
Convênios.....	1.122.900,00			
Outras fontes....		0,00		

TOTAL DO PROGRAMA:	Valor 2014	Valor 2015	Valor 2016	Valor 2017
	470.000,00	540.000,00	572.200,00	630.820,00

Subfunção: 365 - Educação Infantil

Programa: 0024 - Educação para Todos

Garantir educação de qualidade às crianças, adolescentes, jovens e adultos do município, com oferta de vagas nas escolas da rede municipal e de instituições conveniadas.

Ação: 0027 - Aquisição de Equipamentos Mobiliários

Unidade de medida: R\$

*A*

ÓRGÃO: 04 - Fundo Manut. da Educação Básica- FUNDEB  
UNIDADE ORÇAMENTÁRIA: 04.01 - Fundo Manut. da Educação Básica-FUNDEB

Região	Quant. 2014	Quant. 2015	Quant. 2016	Quant. 2017
Município	200.000	240.000	242.000	266.200
Quantidade por ano...	200.000	240.000	242.000	266.200
Valor por ano.....	200.000,00	240.000,00	242.000,00	266.200,00

Totais.....	Quantidade	948.200	valor	948.200,00
Fonte de recursos:	Tesouro Municipal		47.400,00	
	Convênios.....		900.800,00	
	Outras fontes....		0,00	

TOTAL DO PROGRAMA:	Valor 2014	Valor 2015	Valor 2016	Valor 2017
	200.000,00	240.000,00	242.000,00	266.200,00

TOTAL DA UNIDADE ORÇAMENTÁRIA:	Valor 2014	Valor 2015	Valor 2016	Valor 2017
	10.930.000,00	12.069.000,00	13.228.800,00	14.593.080,00

ÓRGÃO: 05 - Secretaria Municipal de Saúde  
 UNIDADE ORÇAMENTÁRIA: 05.01 - Secretaria municipal de saúde

Função: 10 - Saúde

Subfunção: 122 - Administração Geral

Programa: 0020 - Atividades Administrativas  
 Dotar o Poder Legislativo Municipal das condições técnicas e administrativas necessárias ao desempenho das atividades legislativas

Ação: 0034 - Manut. e Funcionamento da Sec. de Saúde

Unidade de medida: R\$

Região	Quant. 2014	Quant. 2015	Quant. 2016	Quant. 2017
Município	700.000	775.000	847.000	950.000
Quantidade por ano...	700.000	775.000	847.000	950.000
Valor por ano.....	700.000,00	775.000,00	847.000,00	950.000,00
<b>Totais.....: Quantidade 3.272.000 valor 3.272.000,00</b>				
Fonte de recursos: Tesouro Municipal 3.272.000,00				
Convênios..... 0,00				
Outras fontes.... 0,00				
<b>TOTAL DO PROGRAMA:</b>	<b>Valor 2014</b>	<b>Valor 2015</b>	<b>Valor 2016</b>	<b>Valor 2017</b>
	700.000,00	775.000,00	847.000,00	950.000,00

Programa: 0119 - Gestão da Saúde  
 Proporcionar saúde curativa e preventiva à população peritoense

Ação: 0082 - Aquisição de Veículos para a Secretaria de Saúde

Unidade de medida: R\$

Região	Quant. 2014	Quant. 2015	Quant. 2016	Quant. 2017
Município	100.000	110.000	121.000	133.100
Quantidade por ano...	100.000	110.000	121.000	133.100
Valor por ano.....	100.000,00	110.000,00	121.000,00	133.100,00
<b>Totais.....: Quantidade 464.100 valor 464.100,00</b>				
Fonte de recursos: Tesouro Municipal 23.200,00				
Convênios..... 440.900,00				
Outras fontes.... 0,00				

ÓRGÃO: 05 - Secretaria Municipal de Saúde  
UNIDADE ORÇAMENTÁRIA: 05.01 - Secretaria municipal de saúde

Ação: 0113 - Aquisição de Bens Imóveis

Unidade de medida: R\$

Região	Quant. 2014	Quant. 2015	Quant. 2016	Quant. 2017
Município	100.000	110.000	121.000	133.100
Quantidade por ano...	100.000	110.000	121.000	133.100
Valor por ano.....	100.000,00	110.000,00	121.000,00	133.100,00

Totais.....: Quantidade 464.100 valor 464.100,00  
Fonte de recursos: Tesouro Municipal 464.100,00  
Convênios..... 0,00  
Outras fontes.... 0,00

TOTAL DO PROGRAMA:	Valor 2014	Valor 2015	Valor 2016	Valor 2017
	200.000,00	220.000,00	242.000,00	266.200,00

Subfunção: 301 - Atenção Básica

Programa: 0119 - Gestão da Saúde  
Proporcionar saúde curativa e preventiva à população peritoense

Ação: 0104 - mant. dos postos de saúde

Unidade de medida: R\$

Região	Quant. 2014	Quant. 2015	Quant. 2016	Quant. 2017
Município	150.000	165.000	181.500	199.650
Quantidade por ano...	150.000	165.000	181.500	199.650
Valor por ano.....	150.000,00	165.000,00	181.500,00	199.650,00

Totais.....: Quantidade 696.150 valor 696.150,00  
Fonte de recursos: Tesouro Municipal 696.150,00  
Convênios..... 0,00  
Outras fontes.... 0,00

Ação: 0105 - Aquis. de Medicamentos e Mat. Hospitalar

Unidade de medida: R\$

Região	Quant. 2014	Quant. 2015	Quant. 2016	Quant. 2017
Município	150.000	170.000	183.000	208.000


ÓRGÃO: 05 - Secretaria Municipal de Saúde  
UNIDADE ORÇAMENTÁRIA: 05.01 - Secretaria municipal de saúde

Quantidade por ano...	150.000	170.000	183.000	208.000
Valor por ano.....	150.000,00	170.000,00	183.000,00	208.000,00

Totais.....: Quantidade	711.000	valor	711.000,00	
Fonte de recursos: Tesouro Municipal		711.000,00		
Convênios.....		0,00		
Outras fontes....		0,00		

TOTAL DO PROGRAMA:	Valor 2014	Valor 2015	Valor 2016	Valor 2017
	300.000,00	335.000,00	364.500,00	407.650,00

TOTAL DA UNIDADE ORÇAMENTÁRIA:	Valor 2014	Valor 2015	Valor 2016	Valor 2017
	1.200.000,00	1.330.000,00	1.453.500,00	1.623.850,00





ÓRGÃO: 05 - Secretaria Municipal de Saúde  
UNIDADE ORÇAMENTÁRIA: 05.02 - Fundo Municipal de Saúde

Função: 10 - Saúde

Subfunção: 122 - Administração Geral

Programa: 0119 - Gestão da Saúde  
Proporcionar saúde curativa e preventiva à população peritoense

Ação: 0085 - Manut. e Func. das Campanhas de Vacinação

Unidade de medida: R\$

Região	Quant. 2014	Quant. 2015	Quant. 2016	Quant. 2017
Município	10.000	11.000	12.100	133.310
Quantidade por ano...	10.000	11.000	12.100	133.310
Valor por ano.....	10.000,00	11.000,00	12.100,00	133.310,00
Totais.....: Quantidade 166.410 valor 166.410,00				
Fonte de recursos: Tesouro Municipal 166.410,00				
Convênios..... 0,00				
outras fontes.... 0,00				
TOTAL DO PROGRAMA:	Valor 2014	valor 2015	valor 2016	Valor 2017
	10.000,00	11.000,00	12.100,00	133.310,00

Subfunção: 301 - Atenção Básica

Programa: 0119 - Gestão da Saúde  
Proporcionar saúde curativa e preventiva à população peritoense

Ação: 0060 - Manut. e Funcionamento do PSB

Unidade de medida: R\$

Região	Quant. 2014	Quant. 2015	Quant. 2016	Quant. 2017
Município	100.000	110.000	121.000	134.100
Quantidade por ano...	100.000	110.000	121.000	134.100
Valor por ano.....	100.000,00	110.000,00	121.000,00	134.100,00

ÓRGÃO: 05 - Secretaria Municipal de Saúde  
 UNIDADE ORÇAMENTÁRIA: 05.02 - Fundo Municipal de Saúde

Totais.....:	Quantidade	465.100	valor	465.100,00
Fonte de recursos:	Tesouro Municipal		465.100,00	
	Convênios.....		0,00	
	Outras fontes....		0,00	

Ação: 0067 - Aquisição e Equip. p/ Posto de saúde

Unidade de medida: R\$

Região	Quant. 2014	Quant. 2015	Quant. 2016	Quant. 2017
Município	165.000	185.000	199.650	219.615
Quantidade por ano...	165.000	185.000	199.650	219.615
Valor por ano.....	165.000,00	185.000,00	199.650,00	219.615,00

Totais.....:	Quantidade	769.265	valor	769.265,00
Fonte de recursos:	Tesouro Municipal		38.500,00	
	Convênios.....		730.765,00	
	Outras fontes....		0,00	

Ação: 0068 - Manut. e Func. do Programa - ACS

Unidade de medida: R\$

Região	Quant. 2014	Quant. 2015	Quant. 2016	Quant. 2017
Município	100.000	120.000	121.000	133.840
Quantidade por ano...	100.000	120.000	121.000	133.840
Valor por ano.....	100.000,00	120.000,00	121.000,00	133.840,00


Totais.....:	Quantidade	474.840	valor	474.840,00
Fonte de recursos:	Tesouro Municipal		474.840,00	
	Convênios.....		0,00	
	Outras fontes....		0,00	

Ação: 0069 - Manut. das Atividades Hospitalares

Unidade de medida: R\$

Região	Quant. 2014	Quant. 2015	Quant. 2016	Quant. 2017
Município	130.000	143.000	157.300	173.030
Quantidade por ano...	130.000	143.000	157.300	173.030
Valor por ano.....	130.000,00	143.000,00	157.300,00	173.030,00

Totais.....:	Quantidade	603.330	valor	603.330,00
--------------	------------	---------	-------	------------



ÓRGÃO: 05 - Secretaria Municipal de Saúde  
UNIDADE ORÇAMENTÁRIA: 05.02 - Fundo Municipal de Saúde

Fonte de recursos: Tesouro Municipal 603.330,00  
Convênios..... 0,00  
Outras fontes.... 0,00

Ação: 0083 - Manut. e Func. do Fundo Mun.de Saúde

Unidade de medida: R\$

Região Município	Quant. 2014	Quant. 2015	Quant. 2016	Quant. 2017
	450.000	498.000	544.500	600.950
Quantidade por ano...	450.000	498.000	544.500	600.950
Valor por ano.....	450.000,00	498.000,00	544.500,00	600.950,00

Totais.....: Quantidade 2.093.450 valor 2.093.450,00  
Fonte de recursos: Tesouro Municipal 2.093.450,00  
Convênios..... 0,00  
Outras fontes.... 0,00

Ação: 0088 - Manut. Func. do Programa Saúde da Família- PSF

Unidade de medida: R\$

Região Município	Quant. 2014	Quant. 2015	Quant. 2016	Quant. 2017
	300.000	332.000	365.000	415.000
Quantidade por ano...	300.000	332.000	365.000	415.000
Valor por ano.....	300.000,00	332.000,00	365.000,00	415.000,00

Totais.....: Quantidade 1.412.000 valor 1.412.000,00  
Fonte de recursos: Tesouro Municipal 1.412.000,00  
Convênios..... 0,00  
Outras fontes.... 0,00

Ação: 0089 - Manut. da Farmacia Basica, Asma, Renite, Hipertensão e Diabete

Unidade de medida: R\$

Região Município	Quant. 2014	Quant. 2015	Quant. 2016	Quant. 2017
	250.000	275.000	302.500	332.750
Quantidade por ano...	250.000	275.000	302.500	332.750
Valor por ano.....	250.000,00	275.000,00	302.500,00	332.750,00

Totais.....: Quantidade 1.160.250 valor 1.160.250,00  
Fonte de recursos: Tesouro Municipal 1.160.250,00  
Convênios..... 0,00  
Outras fontes.... 0,00

ORGÃO: 05 - Secretaria Municipal de Saúde  
 UNIDADE ORÇAMENTÁRIA: 05.02 - Fundo Municipal de Saúde

Ação: 0092 - Tratamento Fora de Domicilio- TFD

Unidade de medida: R\$

Região Município	Quant. 2014	Quant. 2015	Quant. 2016	Quant. 2017
	220.000	242.000	266.200	292.820
Quantidade por ano...	220.000	242.000	266.200	292.820
Valor por ano.....	220.000,00	242.000,00	266.200,00	292.820,00

Totais.....	Quantidade 1.021.020	valor 1.021.020,00		
Fonte de recursos:	Tesouro Municipal	1.021.020,00		
	Convênios.....	0,00		
	Outras fontes....	0,00		

Ação: 0100 - Aquisição de Equipamentos para a Sec. de Saude

Unidade de medida: R\$

Região Município	Quant. 2014	Quant. 2015	Quant. 2016	Quant. 2017
	270.000	288.000	302.500	332.750
Quantidade por ano...	270.000	288.000	302.500	332.750
Valor por ano.....	270.000,00	288.000,00	302.500,00	332.750,00

Totais.....	Quantidade 1.193.250	valor 1.193.250,00		
Fonte de recursos:	Tesouro Municipal	59.700,00		
	Convênios.....	1.133.550,00		
	Outras fontes....	0,00		

Ação: 0108 - Manut. Func. do Programa Saude na Escola - PSE

Unidade de medida: R\$

Região Município	Quant. 2014	Quant. 2015	Quant. 2016	Quant. 2017
	50.000	55.000	60.500	66.550
Quantidade por ano...	50.000	55.000	60.500	66.550
Valor por ano.....	50.000,00	55.000,00	60.500,00	66.550,00

Totais.....	Quantidade 232.050	valor 232.050,00		
Fonte de recursos:	Tesouro Municipal	232.050,00		
	Convênios.....	0,00		
	Outras fontes....	0,00		

TOTAL DO PROGRAMA:	Valor 2014	Valor 2015	Valor 2016	Valor 2017
	2.035.000,00	2.248.000,00	2.440.150,00	2.701.405,00

ORGÃO: 05 - Secretaria Municipal de Saúde  
 UNIDADE ORÇAMENTÁRIA: 05.02 - Fundo Municipal de Saúde

Subfunção: 302 - Assistência Hospitalar e Ambulatorial

Programa: 0119 - Gestão da Saúde  
 Proporcionar saúde curativa e preventiva à população peritoense

Ação: 0009 - Aquisição de Equip. para o hospital

Unidade de medida: R\$

Região	Quant. 2014	Quant. 2015	Quant. 2016	Quant. 2017
Município	200.000	230.000	252.000	285.000
Quantidade por ano...	200.000	230.000	252.000	285.000
Valor por ano.....	200.000,00	230.000,00	252.000,00	285.000,00

Totais.....	Quantidade	967.000	valor	967.000,00
Fonte de recursos:	Tesouro Municipal		48.400,00	
	Convênios.....		918.600,00	
	Outras fontes....		0,00	

Ação: 0070 - Aquisição de Ambulância

Unidade de medida: R\$

Região	Quant. 2014	Quant. 2015	Quant. 2016	Quant. 2017
Município	150.000	170.000	185.000	210.000
Quantidade por ano...	150.000	170.000	185.000	210.000
Valor por ano.....	150.000,00	170.000,00	185.000,00	210.000,00

Totais.....	Quantidade	715.000	valor	715.000,00
Fonte de recursos:	Tesouro Municipal		35.800,00	
	Convênios.....		679.200,00	
	Outras fontes....		0,00	

TOTAL DO PROGRAMA:	Valor 2014	Valor 2015	Valor 2016	Valor 2017
	350.000,00	400.000,00	437.000,00	495.000,00

Subfunção: 303 - Suporte Profilático e Terapêutico

Programa: 0240 - Suporte Profilático e Terapêutico

ÓRGÃO: 05 - Secretaria Municipal de Saúde.  
 UNIDADE ORÇAMENTÁRIA: 05.02 - Fundo Municipal de saúde

Proporcionar mais saúde e qualidade de vida a população do município.

Ação: 0039 - Atend. Campanhas de Aleitamento materno

Unidade de medida: R\$

Região	Quant. 2014	Quant. 2015	Quant. 2016	Quant. 2017
Município	100.000	110.000	121.000	133.100
Quantidade por ano...	100.000	110.000	121.000	133.100
Valor por ano.....	100.000,00	110.000,00	121.000,00	133.100,00

Totais.....	Quantidade	464.100	valor	464.100,00
Fonte de recursos:	Tesouro Municipal		464.100,00	
	Convênios.....		0,00	
	Outras fontes....		0,00	

Ação: 0133 - Prev. Cont. Assist. Port. DST. AIDS

Unidade de medida: R\$

Região	Quant. 2014	Quant. 2015	Quant. 2016	Quant. 2017
Município	70.000	79.000	84.400	98.400
Quantidade por ano...	70.000	79.000	84.400	98.400
Valor por ano.....	70.000,00	79.000,00	84.400,00	98.400,00

Totais.....	Quantidade	331.800	valor	331.800,00
Fonte de recursos:	Tesouro Municipal		331.800,00	
	Convênios.....		0,00	
	Outras fontes....		0,00	

Ação: 0134 - Prev. Contra doenças de Nat. Hereditarias

Unidade de medida: R\$

Região	Quant. 2014	Quant. 2015	Quant. 2016	Quant. 2017
Município	50.000	55.000	60.500	70.550
Quantidade por ano...	50.000	55.000	60.500	70.550
Valor por ano.....	50.000,00	55.000,00	60.500,00	70.550,00

Totais.....	Quantidade	236.050	valor	236.050,00
Fonte de recursos:	Tesouro Municipal		236.050,00	
	Convênios.....		0,00	
	Outras fontes....		0,00	

TOTAL DO PROGRAMA:	Valor 2014	Valor 2015	Valor 2016	Valor 2017
	220.000,00	244.000,00	265.900,00	302.050,00

ÓRGÃO: 05 - Secretaria Municipal de Saúde  
 UNIDADE ORÇAMENTÁRIA: 05.02 - Fundo Municipal de Saúde

subfunção: 304 - Vigilância sanitária

Programa: 0160 - Vigilância em Saúde  
 Prevenir e controlar agravos de notificação

Ação: 0028 - Manut. do centro de Zoonoses

Unidade de medida: R\$

Região	Quant. 2014	Quant. 2015	Quant. 2016	Quant. 2017
Município	60.000	67.000	72.600	79.860
Quantidade por ano...	60.000	67.000	72.600	79.860
Valor por ano.....	60.000,00	67.000,00	72.600,00	79.860,00

Totais.....: Quantidade 279.460 valor 279.460,00  
 Fonte de recursos: Tesouro Municipal 279.460,00  
 Convênios..... 0,00  
 Outras fontes.... 0,00

Ação: 0062 - Manut. e Func. da Vigilância Sanitária

Unidade de medida: R\$

Região	Quant. 2014	Quant. 2015	Quant. 2016	Quant. 2017
Município	80.000	88.000	96.800	106.480
Quantidade por ano...	80.000	88.000	96.800	106.480
Valor por ano.....	80.000,00	88.000,00	96.800,00	106.480,00

Totais.....: Quantidade 371.280 valor 371.280,00  
 Fonte de recursos: Tesouro Municipal 371.280,00  
 Convênios..... 0,00  
 Outras fontes.... 0,00

Ação: 0071 - Fortalecimento das ações da Vig. Sanitaria

Unidade de medida: R\$

Região	Quant. 2014	Quant. 2015	Quant. 2016	Quant. 2017
Município	40.000	47.000	49.115	53.256
Quantidade por ano...	40.000	47.000	49.115	53.256
Valor por ano.....	40.000,00	47.000,00	49.115,00	53.256,00



ÓRGÃO: 05 - secretaria Municipal de Saúde  
 UNIDADE ORÇAMENTÁRIA: 05.02 - Fundo Municipal de Saúde

Totais.....	Quantidade	189.371	valor	189.371,00
Fonte de recursos:	Tesouro Municipal		189.371,00	
	Convênios.....		0,00	
	Outras fontes....		0,00	

TOTAL DO PROGRAMA:	Valor 2014	Valor 2015	Valor 2016	Valor 2017
	180.000,00	202.000,00	218.515,00	239.596,00

Subfunção: 305 - Vigilância Epidemiológica

Programa: 0160 - Vigilância em Saúde  
 Prevenir e controlar agravos de notificação

Ação: 0061 - Manut. e Funcionamento da vigilancia epidemiologica

Unidade de medida: R\$

Região	Quant. 2014	Quant. 2015	Quant. 2016	Quant. 2017
Município	160.000	178.000	193.600	212.960
Quantidade por ano...	160.000	178.000	193.600	212.960
Valor por ano.....	160.000,00	178.000,00	193.600,00	212.960,00

Totais.....	Quantidade	744.560	valor	744.560,00
Fonte de recursos:	Tesouro Municipal		744.560,00	
	Convênios.....		0,00	
	Outras fontes....		0,00	

Ação: 0084 - Aquisição de Veiculos p/ vigilancia Epidemiologica

Unidade de medida: R\$ -

Região	Quant. 2014	Quant. 2015	Quant. 2016	Quant. 2017
Município	80.000	90.000	97.000	110.000
Quantidade por ano...	80.000	90.000	97.000	110.000
Valor por ano.....	80.000,00	90.000,00	97.000,00	110.000,00

Totais.....	Quantidade	377.000	valor	377.000,00
Fonte de recursos:	Tesouro Municipal		18.900,00	
	Convênios.....		358.100,00	
	Outras fontes....		0,00	

Ação: 0095 - Fortalecimento das ações de Vig. Epidemiologica

ÓRGÃO: 05 - Secretaria Municipal de Saúde  
 UNIDADE ORÇAMENTÁRIA: 05.02 - Fundo Municipal de Saúde

Unidade de medida: R\$

Região	Quant. 2014	Quant. 2015	Quant. 2016	Quant. 2017
Município	80.000	90.000	96.800	106.480
Quantidade por ano...	80.000	90.000	96.800	106.480
Valor por ano.....	80.000,00	90.000,00	96.800,00	106.480,00
<b>Totais.....: Quantidade 373.280 valor 373.280,00</b>				
Fonte de recursos: Tesouro Municipal 373.280,00				
Convênios..... 0,00				
Outras fontes.... 0,00				
<b>TOTAL DO PROGRAMA:</b>	<b>Valor 2014</b>	<b>Valor 2015</b>	<b>Valor 2016</b>	<b>Valor 2017</b>
	320.000,00	358.000,00	387.400,00	429.440,00

Função: 17 - Saneamento

Subfunção: 512 - Saneamento Básico Urbano

Programa: 0204 - Saneamento Geral

Proporcionar água potável e saneamento à população, evitando a proliferação de doenças infecto-contagiosas.

Ação: 0087 - Manut. e Rec. do sist. de Abastecimento de água

Unidade de medida: R\$

Região	Quant. 2014	Quant. 2015	Quant. 2016	Quant. 2017
Município	500.000	585.000	612.000	688.000
Quantidade por ano...	500.000	585.000	612.000	688.000
Valor por ano.....	500.000,00	585.000,00	612.000,00	688.000,00
<b>Totais.....: Quantidade 2.385.000 valor 2.385.000,00</b>				
Fonte de recursos: Tesouro Municipal 2.385.000,00				
Convênios..... 0,00				
Outras fontes.... 0,00				

Ação: 0090 - Const. Ampl. do Sistema Abast. D água

Unidade de medida: R\$

ÓRGÃO: 05 - secretaria Municipal de Saúde  
 UNIDADE ORÇAMENTÁRIA: 05.02 - Fundo Municipal de Saúde

Região	Quant. 2014	Quant. 2015	Quant. 2016	Quant. 2017
Município	250.000	230.000	310.000	375.000
Quantidade por ano...	250.000	230.000	310.000	375.000
Valor por ano.....	250.000,00	230.000,00	310.000,00	375.000,00

Totais.....	Quantidade	1.165.000	valor	1.165.000,00
Fonte de recursos:	Tesouro Municipal		58.300,00	
	Convênios.....	1.106.700,00		
	Outras fontes....		0,00	

Ação: 0099 - Construção de Kits Sanitarios.

Unidade de medida: R\$

Região	Quant. 2014	Quant. 2015	Quant. 2016	Quant. 2017
Município	150.000	184.000	184.000	240.000
Quantidade por ano...	150.000	184.000	184.000	240.000
Valor por ano.....	150.000,00	184.000,00	184.000,00	240.000,00

Totais.....	Quantidade	758.000	valor	758.000,00
Fonte de recursos:	Tesouro Municipal		758.000,00	
	Convênios.....		0,00	
	Outras fontes....		0,00	

TOTAL DO PROGRAMA:	Valor 2014	Valor 2015	Valor 2016	Valor 2017
	900.000,00	999.000,00	1.106.000,00	1.303.000,00

TOTAL DA UNIDADE ORÇAMENTÁRIA:	Valor 2014	Valor 2015	Valor 2016	Valor 2017
	4.015.000,00	4.462.000,00	4.867.065,00	5.603.801,00



ÓRGÃO: 06 - Sec. de Assist. Social e Pro. humana  
 UNIDADE ORÇAMENTÁRIA: 06.01 - Sec.Mun. Assist. Social e Promo Humana

Função: 08 - Assistência Social

Subfunção: 122 - Administração Geral

Programa: 0020 - Atividades Administrativas

Dotar o Poder Legislativo Municipal das condições técnicas e administrativas necessárias ao desempenho das atividades legislativas

Ação: 0057 - Manut. e Func. da Sec. de Ação Social

Unidade de medida: R\$

Região Município	Quant. 2014	Quant. 2015	Quant. 2016	Quant. 2017
	300.000	330.000	363.000	403.300
Quantidade por ano...	300.000	330.000	363.000	403.300
Valor por ano.....	300.000,00	330.000,00	363.000,00	403.300,00

Totais.....	Quantidade	1.396.300	valor	1.396.300,00
Fonte de recursos:	Tesouro Municipal		1.396.300,00	
	Convênios.....		0,00	
	Outras fontes....		0,00	

Ação: 0058 - Manut. Prog. de Ação Social e Combate à fome

Unidade de medida: R\$

Região Município	Quant. 2014	Quant. 2015	Quant. 2016	Quant. 2017
	150.000	166.000	181.500	203.650
Quantidade por ano...	150.000	166.000	181.500	203.650
Valor por ano.....	150.000,00	166.000,00	181.500,00	203.650,00

Totais.....	Quantidade	701.150	valor	701.150,00
Fonte de recursos:	Tesouro Municipal		701.150,00	
	Convênios.....		0,00	
	Outras fontes....		0,00	

TOTAL DO PROGRAMA:	valor 2014	valor 2015	valor 2016	valor 2017
	450.000,00	496.000,00	544.500,00	606.950,00

Programa: 0250 - Assistência Social Geral e comunitária



ÓRGÃO: 06 - Sec. de Assist. Social e Pro. humana  
 UNIDADE ORÇAMENTÁRIA: 06.01 - Sec.Mun. Assist. Social e Promo Humana

Promover a convivência e a integração social das famílias peritoense.

Ação: 0075 - Aquisição de Equip. e mat. perman. p/ Sec. Assist. Social

Unidade de medida: R\$

Região	Quant. 2014	Quant. 2015	Quant. 2016	Quant. 2017
Município	100.000	110.000	121.000	133.100
Quantidade por ano...	100.000	110.000	121.000	133.100
Valor por ano.....	100.000,00	110.000,00	121.000,00	133.100,00

Totais.....: Quantidade	464.100	valor	464.100,00
Fonte de recursos: Tesouro Municipal		464.100,00	
Convênios.....		0,00	
Outras fontes....		0,00	

TOTAL DO PROGRAMA:	Valor 2014	Valor 2015	Valor 2016	Valor 2017
	100.000,00	110.000,00	121.000,00	133.100,00

TOTAL DA UNIDADE ORÇAMENTÁRIA:	Valor 2014	Valor 2015	Valor 2016	Valor 2017
	550.000,00	606.000,00	665.500,00	740.050,00

ÓRGÃO: 06 - Sec. de Assist. Social e Pro. humana  
UNIDADE ORÇAMENTÁRIA: 06.02 - Fundo Municipal de Assistência Social

Função: 08 - Assistência Social

Subfunção: 122 - Administração Geral

Programa: 0250 - Assistência Social Geral e comunitária  
Promover a convivência e a integração social das famílias peritoense.

Ação: 0094 - Manut. e Func. do Fundo Mun. de Assist. Social

Unidade de medida: R\$

Região	Quant. 2014	Quant. 2015	Quant. 2016	Quant. 2017
Município	250.000	278.000	307.000	338.000
Quantidade por ano...	250.000	278.000	307.000	338.000
Valor por ano.....	250.000,00	278.000,00	307.000,00	338.000,00

Totais.....: Quantidade 1.173.000 valor 1.173.000,00  
Fonte de recursos: Tesouro Municipal 1.173.000,00  
Convênios..... 0,00  
Outras fontes.... 0,00

TOTAL DO PROGRAMA:	Valor 2014	valor 2015	valor 2016	valor 2017
	250.000,00	278.000,00	307.000,00	338.000,00

Subfunção: 241 - Assistência ao Idoso

Programa: 0250 - Assistência Social Geral e comunitária  
Promover a convivência e a integração social das famílias peritoense.

Ação: 0025 - Aquisição de Equipamento e mobiliários para o CRAS

Unidade de medida: R\$

Região	Quant. 2014	Quant. 2015	Quant. 2016	Quant. 2017
Município	180.000	198.000	217.800	239.580
Quantidade por ano...	180.000	198.000	217.800	239.580
Valor por ano.....	180.000,00	198.000,00	217.800,00	239.580,00

ÓRGÃO: 06 - Sec. de Assist. Social e Pró. humana  
 UNIDADE ORÇAMENTÁRIA: 06.02 - Fundo Municipal de Assistência Social

Totais.....	Quantidade	835.380	valor	835.380,00
Fonte de recursos:	Tesouro Municipal		835.380,00	
	Convênios.....		0,00	
	Outras fontes....		0,00	

Ação: 0074 - Manut. e Func. do CRAS

Unidade de medida: R\$

Região	Quant. 2014	Quant. 2015	Quant. 2016	Quant. 2017
Município	100.000	110.000	121.000	133.100
Quantidade por ano...	100.000	110.000	121.000	133.100
Valor por ano.....	100.000,00	110.000,00	121.000,00	133.100,00

Totais.....	Quantidade	464.100	valor	464.100,00
Fonte de recursos:	Tesouro Municipal		464.100,00	
	Convênios.....		0,00	
	Outras fontes....		0,00	

Ação: 0077 - Manut. Programa Reviver do Idoso

Unidade de medida: R\$

Região	Quant. 2014	Quant. 2015	Quant. 2016	Quant. 2017
Município	50.000	55.000	60.500	66.550
Quantidade por ano...	50.000	55.000	60.500	66.550
Valor por ano.....	50.000,00	55.000,00	60.500,00	66.550,00

Totais.....	Quantidade	232.050	valor	232.050,00
Fonte de recursos:	Tesouro Municipal		232.050,00	
	Convênios.....		0,00	
	Outras fontes....		0,00	

Ação: 0081 - Manut. e Func. do CREAS

Unidade de medida: R\$

Região	Quant. 2014	Quant. 2015	Quant. 2016	Quant. 2017
Município	50.000	60.000	65.000	72.000
Quantidade por ano...	50.000	60.000	65.000	72.000
Valor por ano.....	50.000,00	60.000,00	65.000,00	72.000,00

Totais.....	Quantidade	247.000	valor	247.000,00
-------------	------------	---------	-------	------------

ÓRGÃO: 06 - Sec. de Assist. Social e Pro. humana  
 UNIDADE ORÇAMENTÁRIA: 06.02 - Fundo Municipal de Assistência Social

Fonte de recursos: Tesouro Municipal	247.000,00
Convênios.....	0,00
outras fontes....	0,00

TOTAL DO PROGRAMA:	Valor 2014	Valor 2015	Valor 2016	Valor 2017
	380.000,00	423.000,00	464.300,00	511.230,00

Subfunção: 243 - Assistência à Criança e ao Adolescente

Programa: 0250 - Assistência Social Geral e comunitária  
 Promover a convivência e a integração social das famílias peritoense.

Ação: 0072 - Aquisição de Veículo para o Conselho Tutelar

Unidade de medida: R\$

Região	Quant. 2014	Quant. 2015	Quant. 2016	Quant. 2017
Município	45.000	49.500	54.450	59.895
Quantidade por ano...	45.000	49.500	54.450	59.895
Valor por ano.....	45.000,00	49.500,00	54.450,00	59.895,00

Totais.....: Quantidade	208.845	valor	208.845,00
Fonte de recursos: Tesouro Municipal	208.845,00		
Convênios.....	0,00		
outras fontes....	0,00		

Ação: 0073 - Manut. e Funcion. do conselho Tutelar

Unidade de medida: R\$

Região	Quant. 2014	Quant. 2015	Quant. 2016	Quant. 2017
Município	80.000	88.000	96.800	106.480
Quantidade por ano...	80.000	88.000	96.800	106.480
Valor por ano.....	80.000,00	88.000,00	96.800,00	106.480,00

Totais.....: Quantidade	371.280	valor	371.280,00
Fonte de recursos: Tesouro Municipal	371.280,00		
Convênios.....	0,00		
Outras fontes....	0,00		

Ação: 0076 - Manut. e Funcionamento de Apoio a Criança- PAC



ÓRGÃO: 06 - Sec. de Assist. Social e Pro. humana  
 UNIDADE ORÇAMENTÁRIA: 06.02 - Fundo Municipal de Assistência Social

Unidade de medida: R\$

Região	Quant. 2014	Quant. 2015	Quant. 2016	Quant. 2017
Município	30.000	33.000	36.300	39.930
Quantidade por ano...	30.000	33.000	36.300	39.930
Valor por ano.....	30.000,00	33.000,00	36.300,00	39.930,00
Totais.....: Quantidade	139.230	valor	139.230,00	
Fonte de recursos: Tesouro Municipal		139.230,00		
Convênios.....		0,00		
Outras fontes....		0,00		

Ação: 0078 - Manut. Func. do Programa PETI

Unidade de medida: R\$

Região	Quant. 2014	Quant. 2015	Quant. 2016	Quant. 2017
Município	50.000	55.000	60.500	66.550
Quantidade por ano...	50.000	55.000	60.500	66.550
Valor por ano.....	50.000,00	55.000,00	60.500,00	66.550,00
Totais.....: Quantidade	232.050	valor	232.050,00	
Fonte de recursos: Tesouro Municipal		232.050,00		
Convênios.....		0,00		
Outras fontes....		0,00		

TOTAL DO PROGRAMA:	valor 2014	valor 2015	valor 2016	valor 2017
	205.000,00	225.500,00	248.050,00	272.855,00

Subfunção: 244 - Assistência Comunitária

Programa: 0250 - Assistência Social Geral e comunitária  
 Promover a convivência e a integração social das famílias peritoense.

Ação: 0079 - Manut. e Func. do PRO JOVEM

Unidade de medida: R\$

Região	Quant. 2014	Quant. 2015	Quant. 2016	Quant. 2017
Município	50.000	65.000	75.000	82.000
Quantidade por ano...	50.000	65.000	75.000	82.000



ÓRGÃO: 06 - Sec. de Assist. Social e Pro. humana  
 UNIDADE ORÇAMENTÁRIA: 06.02 - Fundo Municipal de Assistência Social

Valor por ano.....	50.000,00	65.000,00	75.000,00	82.000,00
--------------------	-----------	-----------	-----------	-----------

Totais.....: Quantidade	272.000	valor:	272.000,00
Fonte de recursos: Tesouro Municipal		272.000,00	
- Convênios.....		0,00	
Outras fontes....		0,00	

Ação: 0080 - Manut. e Func. do BOLSA FAMILIA

Unidade de medida: R\$

Região	Quant. 2014	Quant. 2015	Quant. 2016	Quant. 2017
Município	50.000	55.000	60.500	66.550
Quantidade por ano...	50.000	55.000	60.500	66.550
Valor por ano.....	50.000,00	55.000,00	60.500,00	66.550,00

Totais.....: Quantidade	232.050	valor:	232.050,00
Fonte de recursos: Tesouro Municipal		232.050,00	
Convênios.....		0,00	
Outras fontes....		0,00	

Ação: 0096 - Implantação da Casa de Abrigo

Unidade de medida: R\$

Região	Quant. 2014	Quant. 2015	Quant. 2016	Quant. 2017
Município	50.000	55.000	60.500	66.550
Quantidade por ano...	50.000	55.000	60.500	66.550
Valor por ano.....	50.000,00	55.000,00	60.500,00	66.550,00

Totais.....: Quantidade	232.050	valor:	232.050,00
Fonte de recursos: Tesouro Municipal		232.050,00	
Convênios.....		0,00	
Outras fontes....		0,00	

Ação: 0103 - Benefícios Eventuais

Unidade de medida: R\$

Região	Quant. 2014	Quant. 2015	Quant. 2016	Quant. 2017
Município	200.000	22.000	242.000	266.200
Quantidade por ano...	200.000	22.000	242.000	266.200
Valor por ano.....	200.000,00	22.000,00	242.000,00	266.200,00

Totais.....: Quantidade	730.200	valor:	730.200,00
-------------------------	---------	--------	------------

ÓRGÃO: 06 - Sec. de Assist. Social e Pro. humana  
 UNIDADE ORÇAMENTÁRIA: 06.02 - Fundo Municipal de Assistência Social

Fonte de recursos: Tesouro Municipal 730.200,00  
 Convênios..... 0,00  
 Outras fontes.... 0,00

Ação: 0132 - Aquisição de Veículo p/ Bolsa Família

Unidade de medida: R\$

Região	Quant. 2014	Quant. 2015	Quant. 2016	Quant. 2017
Município	40.000	44.000	48.400	53.240
Quantidade por ano...	40.000	44.000	48.400	53.240
Valor por ano.....	40.000,00	44.000,00	48.400,00	53.240,00

Totais.....	Quantidade 185.640	valor 185.640,00		
Fonte de recursos: Tesouro Municipal		185.640,00		
Convênios.....		0,00		
Outras fontes....		0,00		

TOTAL DO PROGRAMA:	Valor 2014	Valor 2015	Valor 2016	Valor 2017
	390.000,00	241.000,00	486.400,00	534.540,00

TOTAL DA UNIDADE ORÇAMENTÁRIA:	Valor 2014	Valor 2015	Valor 2016	Valor 2017
	1.225.000,00	1.167.500,00	1.505.750,00	1.656.625,00

---

---

	Valor 2014	Valor 2015	Valor 2016	Valor 2017
TOTAL GERAL.....:	41.700.000,00	45.870.000,00	50.457.000,00	55.502.700,00

---

---

+

Programa: 0010 - Atividades Legislativas  
 Garantir o pleno desenvolvimento do processo legislativo municipal

Ação: 0001 - Ampliação e reforma do prédio da Câmara

Unidade de medida: R\$

Região	Quant. 2014	Quant. 2015	Quant. 2016	Quant. 2017
Município	62.575	66.000	72.600	79.860
Quantidade por ano...	62.575	66.000	72.600	79.860
Valor por ano.....	62.575,00	66.000,00	72.600,00	79.860,00
<b>Totais.....: Quantidade 281.035 valor 281.035,00</b>				
Fonte de recursos: Tesouro Municipal 281.035,00				
Convênios..... 0,00				
Outras fontes.... 0,00				

Ação: 0002 - Aquisição de Equipamentos para a Câmara

Unidade de medida: R\$

Região	Quant. 2014	Quant. 2015	Quant. 2016	Quant. 2017
Município	22.000	22.000	24.200	26.620
Quantidade por ano...	22.000	22.000	24.200	26.620
Valor por ano.....	22.000,00	22.000,00	24.200,00	26.620,00
<b>Totais.....: Quantidade 94.820 valor 94.820,00</b>				
Fonte de recursos: Tesouro Municipal 94.820,00				
Convênios..... 0,00				
Outras fontes.... 0,00				

Ação: 0003 - Funcionamento das atividades da câmara

Unidade de medida: R\$

Região	Quant. 2014	Quant. 2015	Quant. 2016	Quant. 2017
Município	450.000	495.000	548.000	600.000
Quantidade por ano...	450.000	495.000	548.000	600.000
Valor por ano.....	450.000,00	495.000,00	548.000,00	600.000,00
<b>Totais.....: Quantidade 2.093.000 valor 2.093.000,00</b>				
Fonte de recursos: Tesouro Municipal 2.093.000,00				
Convênios..... 0,00				
Outras fontes.... 0,00				

Ação: 0004 - Funcionamento dos serviços administrativos

Unidade de medida: R\$

Região	Quant. 2014	Quant. 2015	Quant. 2016	Quant. 2017
Município	300.000	337.000	368.000	402.000
Quantidade por ano...	300.000	337.000	368.000	402.000
Valor por ano.....	300.000,00	337.000,00	368.000,00	402.000,00

Totais.....: Quantidade 1.407.000 valor 1.407.000,00  
 Fonte de recursos: Tesouro Municipal 1.407.000,00  
 Convênios..... 0,00  
 Outras fontes.... 0,00

TOTAL PROGRAMA...:	valor 2014	valor 2015	Valor 2016	Valor 2017
	834.575,00	920.000,00	1.012.800,00	1.108.480,00

Programa: 0020 - Atividades Administrativas

Dotar o Poder Legislativo Municipal das condições técnicas e administrativas necessárias ao desempenho das atividades legislativas

Ação: 0005 - Aquisição de Equipamentos e Mobiliários para o Gabinete

Unidade de medida: R\$

Região	Quant. 2014	Quant. 2015	Quant. 2016	Quant. 2017
Município	100.000	110.000	121.000	138.100
Quantidade por ano...	100.000	110.000	121.000	138.100
Valor por ano.....	100.000,00	110.000,00	121.000,00	138.100,00

Totais.....: Quantidade 469.100 valor 469.100,00  
 Fonte de recursos: Tesouro Municipal 469.100,00  
 convênios..... 0,00  
 Outras fontes.... 0,00

Ação: 0006 - Const. Ampl. Reforma e Equip. p/ Prédio da Prefeitura

Unidade de medida: R\$

Região	Quant. 2014	Quant. 2015	Quant. 2016	Quant. 2017
Município	330.000	350.000	363.000	399.300
Quantidade por ano...	330.000	350.000	363.000	399.300
Valor por ano.....	330.000,00	350.000,00	363.000,00	399.300,00

Totais.....: Quantidade 1.442.300 valor 1.442.300,00  
 Fonte de recursos: Tesouro Municipal 1.442.300,00  
 Convênios..... 0,00  
 Outras fontes.... 0,00

Ação: 0007 - Atualização do Código Tributário Municipal, Cod. de Obras e Cod. de Posturas.

Unidade de medida: R\$

Região	Quant. 2014	Quant. 2015	Quant. 2016	Quant. 2017
Município	30.000	33.000	36.300	0
Quantidade por ano...	30.000	33.000	36.300	0
Valor por ano.....	30.000,00	33.000,00	36.300,00	0,00

Totais.....: Quantidade	99.300	valor	99.300,00
Fonte de recursos: Tesouro Municipal		99.300,00	
Convênios.....		0,00	
Outras fontes....		0,00	

Ação: 0008 - Aquisição de Móveis e Equip. p/ Depart. Tributos

Unidade de medida: R\$

Região	Quant. 2014	Quant. 2015	Quant. 2016	Quant. 2017
Município	90.000	99.000	108.900	119.790
Quantidade por ano...	90.000	99.000	108.900	119.790
Valor por ano.....	90.000,00	99.000,00	108.900,00	119.790,00

Totais.....: Quantidade	417.690	valor	417.690,00
Fonte de recursos: Tesouro Municipal		417.690,00	
Convênios.....		0,00	
Outras fontes....		0,00	

Ação: 0010 - Manut. das Ativ Sec. Administração, Finanças e Gestão

Unidade de medida: R\$

Região	Quant. 2014	Quant. 2015	Quant. 2016	Quant. 2017
Município	1.480.000	1.650.000	1.815.000	1.996.500
Quantidade por ano...	1.480.000	1.650.000	1.815.000	1.996.500
Valor por ano.....	1.480.000,00	1.650.000,00	1.815.000,00	1.996.500,00

Totais.....: Quantidade	6.941.500	valor	6.941.500,00
Fonte de recursos: Tesouro Municipal		6.941.500,00	
Convênios.....		0,00	
Outras fontes....		0,00	

Ação: 0034 - Manut. e Funcionamento da Sec. de Saúde

Unidade de medida: R\$



Região	Quant. 2014	Quant. 2015	Quant. 2016	Quant. 2017
Município	700.000	775.000	847.000	950.000
Quantidade por ano...	700.000	775.000	847.000	950.000
Valor por ano.....	700.000,00	775.000,00	847.000,00	950.000,00

Totais.....	Quantidade 3.272.000	valor 3.272.000,00
Fonte de recursos:	Tesouro Municipal 3.272.000,00	
	Convênios..... 0,00	
	Outras fontes.... 0,00	

Ação: 0035 - Const. e Recup. de Prédios Públicos

Unidade de medida: R\$

Região	Quant. 2014	Quant. 2015	Quant. 2016	Quant. 2017
Município	400.000	550.000	605.000	675.500
Quantidade por ano...	400.000	550.000	605.000	675.500
Valor por ano.....	400.000,00	550.000,00	605.000,00	675.500,00

Totais.....	Quantidade 2.230.500	valor 2.230.500,00
Fonte de recursos:	Tesouro Municipal 2.230.500,00	
	Convênios..... 0,00	
	Outras fontes.... 0,00	

Ação: 0036 - Aquisição de Equipamentos e Mobiliários p/ Sec. Infra-Estrutura

Unidade de medida: R\$

Região	Quant. 2014	Quant. 2015	Quant. 2016	Quant. 2017
Município	100.000	110.000	121.000	138.100
Quantidade por ano...	100.000	110.000	121.000	138.100
Valor por ano.....	100.000,00	110.000,00	121.000,00	138.100,00

Totais.....	Quantidade 469.100	valor 469.100,00
Fonte de recursos:	Tesouro Municipal 469.100,00	
	Convênios..... 0,00	
	Outras fontes.... 0,00	

Ação: 0037 - Manut. e Func. das Atividades da Sec. Infra-Estrutura e Obra

Unidade de medida: R\$

Região	Quant. 2014	Quant. 2015	Quant. 2016	Quant. 2017
Município	1.000.000	1.100.000	1.221.000	1.340.000
Quantidade por ano...	1.000.000	1.100.000	1.221.000	1.340.000



Valor por ano.....	1.000.000,00	1.100.000,00	1.221.000,00	1.340.000,00
Totais.....	Quantidade 4.661.000	valor 4.661.000,00		
Fonte de recursos:	Tesouro Municipal 4.661.000,00			
	Convênios..... 0,00			
	Outras fontes.... 0,00			

Ação: 0048 - Manut. e Func. da Sec. Municipal de Agricultura

Unidade de medida: R\$

Região Município	Quant. 2014	Quant. 2015	Quant. 2016	Quant. 2017
	200.000	230.000	242.000	278.200
Quantidade por ano...	200.000	230.000	242.000	278.200
Valor por ano.....	200.000,00	230.000,00	242.000,00	278.200,00
Totais.....	Quantidade 950.200	valor 950.200,00		
Fonte de recursos:	Tesouro Municipal 950.200,00			
	Convênios..... 0,00			
	Outras fontes.... 0,00			

Ação: 0054 - Manut. da Sec. Mun. de Transportes

Unidade de medida: R\$

Região Município	Quant. 2014	Quant. 2015	Quant. 2016	Quant. 2017
	250.000	275.000	302.500	332.750
Quantidade por ano...	250.000	275.000	302.500	332.750
Valor por ano.....	250.000,00	275.000,00	302.500,00	332.750,00
Totais.....	Quantidade 1.160.250	valor 1.160.250,00		
Fonte de recursos:	Tesouro Municipal 1.160.250,00			
	Convênios..... 0,00			
	Outras fontes.... 0,00			

Ação: 0055 - Manut. das atividades da procuradoria Geral do Município

Unidade de medida: R\$

Região Município	Quant. 2014	Quant. 2015	Quant. 2016	Quant. 2017
	100.000	112.000	121.000	135.100
Quantidade por ano...	100.000	112.000	121.000	135.100
Valor por ano.....	100.000,00	112.000,00	121.000,00	135.100,00
Totais.....	Quantidade 468.100	valor 468.100,00		
Fonte de recursos:	Tesouro Municipal 468.100,00			
	Convênios..... 0,00			
	Outras fontes.... 0,00			

Ação: 0056 - Manut. Sec. Mun. de Juventude e Esporte

Unidade de medida: R\$

Região	Quant. 2014	Quant. 2015	Quant. 2016	Quant. 2017
Município	100.000	112.000	121.000	136.100
Quantidade por ano...	100.000	112.000	121.000	136.100
Valor por ano.....	100.000,00	112.000,00	121.000,00	136.100,00

Totais.....: Quantidade	469.100	valor	469.100,00
Fonte de recursos: Tesouro Municipal		469.100,00	
Convênios.....		0,00	
Outras fontes....		0,00	

Ação: 0057 - Manut. e Func. da Sec. de Ação Social

Unidade de medida: R\$

Região	Quant. 2014	Quant. 2015	Quant. 2016	Quant. 2017
Município	300.000	330.000	363.000	403.300
Quantidade por ano...	300.000	330.000	363.000	403.300
Valor por ano.....	300.000,00	330.000,00	363.000,00	403.300,00

Totais.....: Quantidade	1.396.300	valor	1.396.300,00
Fonte de recursos: Tesouro Municipal		1.396.300,00	
Convênios.....		0,00	
Outras fontes....		0,00	

Ação: 0058 - Manut. Prog. de Ação Social e Combate à fome

Unidade de medida: R\$

Região	Quant. 2014	Quant. 2015	Quant. 2016	Quant. 2017
Município	150.000	166.000	181.500	203.650
Quantidade por ano...	150.000	166.000	181.500	203.650
Valor por ano.....	150.000,00	166.000,00	181.500,00	203.650,00

Totais.....: Quantidade	701.150	valor	701.150,00
Fonte de recursos: Tesouro Municipal		701.150,00	
Convênios.....		0,00	
Outras fontes....		0,00	

Ação: 0063 - Construção e Reforma do Estádio Municipal

Unidade de medida: R\$



Região Município	Quant. 2014	Quant. 2015	Quant. 2016	Quant. 2017
	600.000	600.000	660.000	0
Quantidade por ano...	600.000	600.000	660.000	0
Valor por ano.....	600.000,00	600.000,00	660.000,00	0,00

Totais.....: Quantidade 1.860.000 valor 1.860.000,00  
 Fonte de recursos: Tesouro Municipal 93.000,00  
 Convênios..... 1.767.000,00  
 Outras fontes.... 0,00

Ação: 0064 - Construção e Reformas de Quadras Poliesportivas

Unidade de medida: R\$

Região Município	Quant. 2014	Quant. 2015	Quant. 2016	Quant. 2017
	200.000	240.000	0	255.000
Quantidade por ano...	200.000	240.000	0	255.000
Valor por ano.....	200.000,00	240.000,00	0,00	255.000,00

Totais.....: Quantidade 695.000 valor 695.000,00  
 Fonte de recursos: Tesouro Municipal 34.800,00  
 Convênios..... 660.200,00  
 Outras fontes.... 0,00

Ação: 0106 - Manut. das Atividades do Controle Interno

Unidade de medida: R\$

Região Município	Quant. 2014	Quant. 2015	Quant. 2016	Quant. 2017
	100.000	112.000	122.000	135.100
Quantidade por ano...	100.000	112.000	122.000	135.100
Valor por ano.....	100.000,00	112.000,00	122.000,00	135.100,00

Totais.....: Quantidade 469.100 valor 469.100,00  
 Fonte de recursos: Tesouro Municipal 469.100,00  
 Convênios..... 0,00  
 Outras fontes.... 0,00

Ação: 0109 - Manut. das Atividades da Assessoria de Comunicação

Unidade de medida: R\$

Região Município	Quant. 2014	Quant. 2015	Quant. 2016	Quant. 2017
	50.000	55.000	60.500	69.550
Quantidade por ano...	50.000	55.000	60.500	69.550



Valor por ano.....	50.000,00	55.000,00	60.500,00	69.550,00
--------------------	-----------	-----------	-----------	-----------

Totais.....: Quantidade	235.050	valor	235.050,00
Fonte de recursos: Tesouro Municipal			235.050,00
Convênios.....			0,00
Outras fontes....			0,00

Ação: 0110 - Manut. das Atividades Administrativas do Gab. do Prefeito

Unidade de medida: R\$

Região	Quant. 2014	Quant. 2015	Quant. 2016	Quant. 2017
Município	100.000	110.000	121.000	140.100
Quantidade por ano...	100.000	110.000	121.000	140.100
Valor por ano.....	100.000,00	110.000,00	121.000,00	140.100,00

Totais.....: Quantidade	471.100	valor	471.100,00
Fonte de recursos: Tesouro Municipal			471.100,00
Convênios.....			0,00
Outras fontes....			0,00

Ação: 0111 - Modernização do Depart. Tributario Municipal.

Unidade de medida: R\$

Região	Quant. 2014	Quant. 2015	Quant. 2016	Quant. 2017
Município	50.000	55.000	60.500	68.550
Quantidade por ano...	50.000	55.000	60.500	68.550
Valor por ano.....	50.000,00	55.000,00	60.500,00	68.550,00

Totais.....: Quantidade	234.050	valor	234.050,00
Fonte de recursos: Tesouro Municipal			234.050,00
Convênios.....			0,00
Outras fontes....			0,00

Ação: 0112 - Aquisição de Bens Imóveis

Unidade de medida: R\$

Região	Quant. 2014	Quant. 2015	Quant. 2016	Quant. 2017
Município	100.000	110.000	121.000	138.100
Quantidade por ano...	100.000	110.000	121.000	138.100
Valor por ano.....	100.000,00	110.000,00	121.000,00	138.100,00

Totais.....: Quantidade	469.100	valor	469.100,00
Fonte de recursos: Tesouro Municipal			469.100,00
Convênios.....			0,00
Outras fontes....			0,00

Ação: 0115 - Elaboração do Plano Diretor

Unidade de medida: R\$

Região	Quant. 2014	Quant. 2015	Quant. 2016	Quant. 2017
Município	30.000	33.000	36.300	42.930
Quantidade por ano...	30.000	33.000	36.300	42.930
Valor por ano.....	30.000,00	33.000,00	36.300,00	42.930,00
Totais.....: Quantidade	142.230	valor	142.230,00	
Fonte de recursos: Tesouro Municipal		142.230,00		
Convênios.....		0,00		
Outras fontes....		0,00		

Ação: 0124 - Criação das Atividades dos Jogos Escolares Municipal

Unidade de medida: R\$

Região	Quant. 2014	Quant. 2015	Quant. 2016	Quant. 2017
Município	30.000	33.000	36.300	42.930
Quantidade por ano...	30.000	33.000	36.300	42.930
Valor por ano.....	30.000,00	33.000,00	36.300,00	42.930,00
Totais.....: Quantidade	142.230	valor	142.230,00	
Fonte de recursos: Tesouro Municipal		142.230,00		
Convênios.....		0,00		
Outras fontes....		0,00		

Ação: 0125 - Criação e Manut. do Campeonato Munic. de Futebol

Unidade de medida: R\$

Região	Quant. 2014	Quant. 2015	Quant. 2016	Quant. 2017
Município	30.000	33.000	36.300	42.930
Quantidade por ano...	30.000	33.000	36.300	42.930
Valor por ano.....	30.000,00	33.000,00	36.300,00	42.930,00
Totais.....: Quantidade	142.230	valor	142.230,00	
Fonte de recursos: Tesouro Municipal		142.230,00		
Convênios.....		0,00		
Outras fontes....		0,00		

TOTAL PROGRAMA...:	valor 2014	valor 2015	valor 2016	valor 2017
	6.620.000,00	7.383.000,00	7.823.100,00	8.181.580,00

Programa: 0024 - Educação para Todos  
 Garantir educação de qualidade às crianças, adolescentes, jovens e adultos do município, com oferta de vagas nas escolas da rede municipal e de instituições conveniadas.

Ação: 0014 - Const. Ampl. Conserv. e Ref. Unidades Escolares

Unidade de medida: R\$

Região	Quant. 2014	Quant. 2015	Quant. 2016	Quant. 2017
Município	200.000	223.000	242.000	284.200
Quantidade por ano...	200.000	223.000	242.000	284.200
Valor por ano.....	200.000,00	223.000,00	242.000,00	284.200,00
Totais.....: Quantidade		949.200	valor	949.200,00
Fonte de recursos: Tesouro Municipal		949.200,00		
Convênios.....		0,00		
Outras fontes....		0,00		

Ação: 0015 - Capacitação e Qual. continuada dos Supervisores, Prof. e Gestores

Unidade de medida: R\$

Região	Quant. 2014	Quant. 2015	Quant. 2016	Quant. 2017
Município	300.000	332.000	363.000	399.300
Quantidade por ano...	300.000	332.000	363.000	399.300
Valor por ano.....	300.000,00	332.000,00	363.000,00	399.300,00
Totais.....: Quantidade		1.394.300	valor	1.394.300,00
Fonte de recursos: Tesouro Municipal		1.394.300,00		
Convênios.....		0,00		
Outras fontes....		0,00		

Ação: 0016 - Manut. e Func. Atividades Caminho da Escola

Unidade de medida: R\$

Região	Quant. 2014	Quant. 2015	Quant. 2016	Quant. 2017
Município	159.595	175.554	193.110	212.421
Quantidade por ano...	159.595	175.554	193.110	212.421
Valor por ano.....	159.595,00	175.554,00	193.110,00	212.421,00
Totais.....: Quantidade		740.680	valor	740.680,00
Fonte de recursos: Tesouro Municipal		740.680,00		
Convênios.....		0,00		
Outras fontes....		0,00		

Ação: 0017 - Manut. e Func. Atividades Alfabetização solidária

Unidade de medida: R\$

Região Município	Quant. 2014	Quant. 2015	Quant. 2016	Quant. 2017
	40.000	44.000	48.400	53.240
Quantidade por ano...	40.000	44.000	48.400	53.240
Valor por ano.....	40.000,00	44.000,00	48.400,00	53.240,00

Totais.....: Quantidade	185.640	valor	185.640,00
Fonte de recursos: Tesouro Municipal		185.640,00	
Convênios.....		0,00	
Outras fontes....		0,00	

Ação: 0018 - Prog. Nac. Alim. Escolar para Creche- PNAE CRECHE

Unidade de medida: R\$

Região Município	Quant. 2014	Quant. 2015	Quant. 2016	Quant. 2017
	150.000	175.000	181.500	199.650
Quantidade por ano...	150.000	175.000	181.500	199.650
Valor por ano.....	150.000,00	175.000,00	181.500,00	199.650,00

Totais.....: Quantidade	706.150	valor	706.150,00
Fonte de recursos: Tesouro Municipal		706.150,00	
Convênios.....		0,00	
Outras fontes....		0,00	

Ação: 0019 - Prog. Nac. Alim. Escolar Quilombola-PNAE QUILOMBOLA

Unidade de medida: R\$

Região Município	Quant. 2014	Quant. 2015	Quant. 2016	Quant. 2017
	80.000	88.000	96.800	106.480
Quantidade por ano...	80.000	88.000	96.800	106.480
Valor por ano.....	80.000,00	88.000,00	96.800,00	106.480,00

Totais.....: Quantidade	371.280	valor	371.280,00
Fonte de recursos: Tesouro Municipal		371.280,00	
Convênios.....		0,00	
Outras fontes....		0,00	

Ação: 0021 - Constr. de Escolas do Pro -infancia

Unidade de medida: R\$

Região Município	Quant. 2014	Quant. 2015	Quant. 2016	Quant. 2017
	300.000	330.000	363.000	414.300

Quantidade por ano...	300.000	330.000	363.000	414.300
Valor por ano.....	300.000,00	330.000,00	363.000,00	414.300,00
<b>Totais.....: Quantidade 1.407.300 valor 1.407.300,00</b>				
Fonte de recursos: Tesouro Municipal 70.400,00				
Convênios..... 1.336.900,00				
Outras fontes.... 0,00				

Ação: 0023 - Manut. e Func. das atividades Sec. Mun. Educação

Unidade de medida: R\$

Região	Quant. 2014	Quant. 2015	Quant. 2016	Quant. 2017
Município	350.000	385.000	423.500	470.850
Quantidade por ano...	350.000	385.000	423.500	470.850
Valor por ano.....	350.000,00	385.000,00	423.500,00	470.850,00
<b>Totais.....: Quantidade 1.629.350 valor 1.629.350,00</b>				
Fonte de recursos: Tesouro Municipal 1.629.350,00				
Convênios..... 0,00				
Outras fontes.... 0,00				

Ação: 0024 - Manut. e Func. do Ensino Fundamental- FUNDEB 60%

Unidade de medida: R\$

Região	Quant. 2014	Quant. 2015	Quant. 2016	Quant. 2017
Município	6.500.000	7.150.000	7.865.000	8.651.500
Quantidade por ano...	6.500.000	7.150.000	7.865.000	8.651.500
Valor por ano.....	6.500.000,00	7.150.000,00	7.865.000,00	8.651.500,00
<b>Totais.....: Quantidade 30.166.500 valor 30.166.500,00</b>				
Fonte de recursos: Tesouro Municipal 30.166.500,00				
Convênios..... 0,00				
Outras fontes.... 0,00				

Ação: 0027 - Aquisição de Equipamentos Mobiliários

Unidade de medida: R\$

Região	Quant. 2014	Quant. 2015	Quant. 2016	Quant. 2017
Município	200.000	240.000	242.000	266.200
Quantidade por ano...	200.000	240.000	242.000	266.200
Valor por ano.....	200.000,00	240.000,00	242.000,00	266.200,00
<b>Totais.....: Quantidade 948.200 valor 948.200,00</b>				



Fonte de recursos: Tesouro Municipal 47.400,00  
 Convênios..... 900.800,00  
 Outras fontes.... 0,00

Ação: 0031 - Manut. e Func. da Merenda Escolar

Unidade de medida: R\$

Região	Quant. 2014	Quant. 2015	Quant. 2016	Quant. 2017
Município	540.000	594.000	653.400	718.740
Quantidade por ano...	540.000	594.000	653.400	718.740
Valor por ano.....	540.000,00	594.000,00	653.400,00	718.740,00

Totais.....: Quantidade 2.506.140 valor 2.506.140,00  
 Fonte de recursos: Tesouro Municipal 2.506.140,00  
 Convênios..... 0,00  
 Outras fontes.... 0,00

Ação: 0033 - Const. Ampl. Reforma e Equip. Escolas Ensino Fundamental

Unidade de medida: R\$

Região	Quant. 2014	Quant. 2015	Quant. 2016	Quant. 2017
Município	260.000	286.000	314.600	366.060
Quantidade por ano...	260.000	286.000	314.600	366.060
Valor por ano.....	260.000,00	286.000,00	314.600,00	366.060,00

Totais.....: Quantidade 1.226.660 valor 1.226.660,00  
 Fonte de recursos: Tesouro Municipal 61.300,00  
 Convênios..... 1.165.360,00  
 Outras fontes.... 0,00

Ação: 0085 - Aquisição de Quadra poliesportivas para as escolas do município

Unidade de medida: R\$

Região	Quant. 2014	Quant. 2015	Quant. 2016	Quant. 2017
Município	150.000	168.000	181.500	201.650
Quantidade por ano...	150.000	168.000	181.500	201.650
Valor por ano.....	150.000,00	168.000,00	181.500,00	201.650,00

Totais.....: Quantidade 701.150 valor 701.150,00  
 Fonte de recursos: Tesouro Municipal 35.100,00  
 Convênios..... 666.050,00  
 Outras fontes.... 0,00

Ação: 0097 - Manut. e Func. do Ens. Fundamental- FUNDEB 40%

Unidade de medida: R\$

Região	Quant. 2014	Quant. 2015	Quant. 2016	Quant. 2017
Município	3.250.000	3.575.000	3.932.500	4.325.750
Quantidade por ano...	3.250.000	3.575.000	3.932.500	4.325.750
Valor por ano.....	3.250.000,00	3.575.000,00	3.932.500,00	4.325.750,00

Totais.....: Quantidade 15.083.250 valor 15.083.250,00  
 Fonte de recursos: Tesouro Municipal 15.083.250,00  
 Convênios..... 0,00  
 Outras fontes.... 0,00

Ação: 0101 - Aquisição material didático p/ o Ensino Fundamental

Unidade de medida: R\$

Região	Quant. 2014	Quant. 2015	Quant. 2016	Quant. 2017
Município	50.000	55.000	60.500	68.550
Quantidade por ano...	50.000	55.000	60.500	68.550
Valor por ano.....	50.000,00	55.000,00	60.500,00	68.550,00

Totais.....: Quantidade 234.050 valor 234.050,00  
 Fonte de recursos: Tesouro Municipal 234.050,00  
 Convênios..... 0,00  
 Outras fontes.... 0,00

Ação: 0102 - Aquisição de Equip. Mobiliário p/ Sec. Educação

Unidade de medida: R\$

Região	Quant. 2014	Quant. 2015	Quant. 2016	Quant. 2017
Município	100.000	112.000	121.000	139.100
Quantidade por ano...	100.000	112.000	121.000	139.100
Valor por ano.....	100.000,00	112.000,00	121.000,00	139.100,00

Totais.....: Quantidade 472.100 valor 472.100,00  
 Fonte de recursos: Tesouro Municipal 472.100,00  
 Convênios..... 0,00  
 Outras fontes.... 0,00

Ação: 0114 - Aquisição de Bens Imóveis

Unidade de medida: R\$

Região	Quant. 2014	Quant. 2015	Quant. 2016	Quant. 2017
Município	100.000	120.000	121.000	133.100



Quantidade por ano...	100.000	120.000	121.000	133.100
Valor por ano.....	100.000,00	120.000,00	121.000,00	133.100,00

Totais.....:	Quantidade	474.100	valor	474.100,00
Fonte de recursos:	Tesouro Municipal		474.100,00	
	Convênios.....		0,00	
	Outras fontes....		0,00	

Ação: 0127 - Amp. Rec. da Rede Física de Ensino Fundamental

Unidade de medida: R\$

Região	Quant. 2014	Quant. 2015	Quant. 2016	Quant. 2017
Município	240.000	242.000	266.200	292.820
Quantidade por ano...	240.000	242.000	266.200	292.820
Valor por ano.....	240.000,00	242.000,00	266.200,00	292.820,00

Totais.....:	Quantidade	1.041.020	valor	1.041.020,00
Fonte de recursos:	Tesouro Municipal		1.041.020,00	
	Convênios.....		0,00	
	Outras fontes....		0,00	

Ação: 0128 - Aquisição de Alimentos da Agricultura familiar p/ merenda escolar

Unidade de medida: R\$

Região	Quant. 2014	Quant. 2015	Quant. 2016	Quant. 2017
Município	50.000	55.000	60.500	66.550
Quantidade por ano...	50.000	55.000	60.500	66.550
Valor por ano.....	50.000,00	55.000,00	60.500,00	66.550,00

Totais.....:	Quantidade	232.050	valor	232.050,00
Fonte de recursos:	Tesouro Municipal		232.050,00	
	Convênios.....		0,00	
	Outras fontes....		0,00	

Ação: 0130 - Aquisição de material didático

Unidade de medida: R\$

Região	Quant. 2014	Quant. 2015	Quant. 2016	Quant. 2017
Município	80.000	88.000	96.800	110.480
Quantidade por ano...	80.000	88.000	96.800	110.480
Valor por ano.....	80.000,00	88.000,00	96.800,00	110.480,00

Totais.....:	Quantidade	375.280	valor	375.280,00
--------------	------------	---------	-------	------------

Fonte de recursos: Tesouro Municipal	375.280,00
Convênios.....	0,00
Outras fontes....	0,00

Ação: 0131 - Aquisição de material didático

Unidade de medida: R\$

Região	Quant. 2014	Quant. 2015	Quant. 2016	Quant. 2017
Município	80.000	88.000	96.800	110.480
Quantidade por ano...	80.000	88.000	96.800	110.480
Valor por ano.....	80.000,00	88.000,00	96.800,00	110.480,00

Totais.....: Quantidade	375.280	valor	375.280,00
Fonte de recursos: Tesouro Municipal	375.280,00		
Convênios.....	0,00		
Outras fontes....	0,00		

TOTAL PROGRAMA...:	Valor 2014	Valor 2015	Valor 2016	Valor 2017
	13.179.595,00	14.525.554,00	15.923.110,00	17.591.421,00

Programa: 0040 - Programa de Formação do PASEP  
Obrigação na contribuição do PASEP.

Ação: 0011 - Contribuição do PASEP

Unidade de medida: R\$

Região	Quant. 2014	Quant. 2015	Quant. 2016	Quant. 2017
Município	350.000	385.000	423.500	465.850
Quantidade por ano...	350.000	385.000	423.500	465.850
Valor por ano.....	350.000,00	385.000,00	423.500,00	465.850,00

Totais.....: Quantidade	1.624.350	valor	1.624.350,00
Fonte de recursos: Tesouro Municipal	1.624.350,00		
Convênios.....	0,00		
Outras fontes....	0,00		

TOTAL PROGRAMA...:	Valor 2014	Valor 2015	Valor 2016	Valor 2017
	350.000,00	385.000,00	423.500,00	465.850,00

Programa: 0050 - Educação Infantil  
Garantir recursos para um bom desempenho dos programas da educação infantil- creche e pre-escolar.

Ação: 0020 - Const. Ampl. Reforma e Equip. Escolas Ensino Infantil



Unidade de medida: R\$

Região	Quant. 2014	Quant. 2015	Quant. 2016	Quant. 2017
Município	200.000	225.000	245.000	278.000
Quantidade por ano...	200.000	225.000	245.000	278.000
Valor por ano.....	200.000,00	225.000,00	245.000,00	278.000,00
Totais.....: Quantidade	948.000	valor	948.000,00	
Fonte de recursos: Tesouro Municipal		948.000,00		
Convênios.....		0,00		
Outras fontes....		0,00		

Ação: 0026 - Manut. e Func. da Educação Infantil

Unidade de medida: R\$

Região	Quant. 2014	Quant. 2015	Quant. 2016	Quant. 2017
Município	910.000	1.082.000	1.150.000	1.280.000
Quantidade por ano...	910.000	1.082.000	1.150.000	1.280.000
Valor por ano.....	910.000,00	1.082.000,00	1.150.000,00	1.280.000,00
Totais.....: Quantidade	4.422.000	valor	4.422.000,00	
Fonte de recursos: Tesouro Municipal		4.422.000,00		
Convênios.....		0,00		
Outras fontes....		0,00		

TOTAL PROGRAMA...:	Valor 2014	Valor 2015	Valor 2016	Valor 2017
	1.110.000,00	1.307.000,00	1.395.000,00	1.558.000,00

Programa: 0080 - Atividades Culturais  
 Valorizar e incentivar a cultura e as tradições locais e gerar renda para a população.

Ação: 0029 - Const. e Ref. de Bibliotecas Públicas

Unidade de medida: R\$

Região	Quant. 2014	Quant. 2015	Quant. 2016	Quant. 2017
Município	250.000	275.000	302.500	332.750
Quantidade por ano...	250.000	275.000	302.500	332.750
Valor por ano.....	250.000,00	275.000,00	302.500,00	332.750,00
Totais.....: Quantidade	1.160.250	valor	1.160.250,00	
Fonte de recursos: Tesouro Municipal		1.160.250,00		
Convênios.....		0,00		
Outras fontes....		0,00		

Ação: 0107 - Manut. e Func. das Atividades Folclóricas e Artísticas

Unidade de medida: R\$

Região	Quant. 2014	Quant. 2015	Quant. 2016	Quant. 2017
Município	410.500	452.000	498.000	550.000
Quantidade por ano...	410.500	452.000	498.000	550.000
Valor por ano.....	410.500,00	452.000,00	498.000,00	550.000,00

Totais.....	Quantidade	1.910.500	valor	1.910.500,00
Fonte de recursos:	Tesouro Municipal		1.910.500,00	
	Convênios.....		0,00	
	Outras fontes....		0,00	

Ação: 0116 - Construção do Centro Cultural

Unidade de medida: R\$

Região	Quant. 2014	Quant. 2015	Quant. 2016	Quant. 2017
Município	200.000	240.000	262.000	298.000
Quantidade por ano...	200.000	240.000	262.000	298.000
Valor por ano.....	200.000,00	240.000,00	262.000,00	298.000,00

Totais.....	Quantidade	1.000.000	valor	1.000.000,00
Fonte de recursos:	Tesouro Municipal		1.000.000,00	
	Convênios.....		0,00	
	Outras fontes....		0,00	

Ação: 0117 - Revitalização do Folclore Regional

Unidade de medida: R\$

Região	Quant. 2014	Quant. 2015	Quant. 2016	Quant. 2017
Município	65.000	74.000	81.000	89.000
Quantidade por ano...	65.000	74.000	81.000	89.000
Valor por ano.....	65.000,00	74.000,00	81.000,00	89.000,00

Totais.....	Quantidade	309.000	valor	309.000,00
Fonte de recursos:	Tesouro Municipal		309.000,00	
	Convênios.....		0,00	
	Outras fontes....		0,00	

TOTAL PROGRAMA...:	Valor 2014	Valor 2015	Valor 2016	Valor 2017
	925.500,00	1.041.000,00	1.143.500,00	1.269.750,00

Programa: 0119 - Gestão da Saúde  
 Proporcionar saúde curativa e preventiva à população peritoense

Ação: 0009 - Aquisição de Equip. para o hospital

Unidade de medida: R\$

Região	Quant. 2014	Quant. 2015	Quant. 2016	Quant. 2017
Município	200.000	230.000	252.000	285.000
Quantidade por ano...	200.000	230.000	252.000	285.000
Valor por ano.....	200.000,00	230.000,00	252.000,00	285.000,00

Totais.....	Quantidade 967.000	valor 967.000,00		
Fonte de recursos:	Tesouro Municipal	48.400,00		
	Convênios.....	918.600,00		
	Outras fontes....	0,00		

Ação: 0060 - Manut. e Funcionamento do PSB

Unidade de medida: R\$

Região	Quant. 2014	Quant. 2015	Quant. 2016	Quant. 2017
Município	100.000	110.000	121.000	134.100
Quantidade por ano...	100.000	110.000	121.000	134.100
Valor por ano.....	100.000,00	110.000,00	121.000,00	134.100,00

Totais.....	Quantidade 465.100	valor 465.100,00		
Fonte de recursos:	Tesouro Municipal	465.100,00		
	Convênios.....	0,00		
	Outras fontes....	0,00		

Ação: 0067 - Aquisição e Equip. p/ Posto de Saúde

Unidade de medida: R\$

Região	Quant. 2014	Quant. 2015	Quant. 2016	Quant. 2017
Município	165.000	185.000	199.650	219.615
Quantidade por ano...	165.000	185.000	199.650	219.615
Valor por ano.....	165.000,00	185.000,00	199.650,00	219.615,00

Totais.....	Quantidade 769.265	valor 769.265,00		
Fonte de recursos:	Tesouro Municipal	38.500,00		
	Convênios.....	730.765,00		
	Outras fontes....	0,00		

Ação: 0068 - Manut. e Func. do Programa - ACS

Unidade de medida: R\$

Região	Quant. 2014	Quant. 2015	Quant. 2016	Quant. 2017
Município	100.000	120.000	121.000	133.840
Quantidade por ano...	100.000	120.000	121.000	133.840
Valor por ano.....	100.000,00	120.000,00	121.000,00	133.840,00

Totais.....	Quantidade	474.840	valor	474.840,00
Fonte de recursos:	Tesouro Municipal		474.840,00	
	Convênios.....		0,00	
	Outras fontes....		0,00	

Ação: 0069 - Manut. das Atividades Hospitalares

Unidade de medida: R\$

Região	Quant. 2014	Quant. 2015	Quant. 2016	Quant. 2017
Município	130.000	143.000	157.300	173.030
Quantidade por ano...	130.000	143.000	157.300	173.030
Valor por ano.....	130.000,00	143.000,00	157.300,00	173.030,00

Totais.....	Quantidade	603.330	valor	603.330,00
Fonte de recursos:	Tesouro Municipal		603.330,00	
	Convênios.....		0,00	
	Outras fontes....		0,00	

Ação: 0070 - Aquisição de Ambulância

Unidade de medida: R\$

Região	Quant. 2014	Quant. 2015	Quant. 2016	Quant. 2017
Município	150.000	170.000	185.000	210.000
Quantidade por ano...	150.000	170.000	185.000	210.000
Valor por ano.....	150.000,00	170.000,00	185.000,00	210.000,00

Totais.....	Quantidade	715.000	valor	715.000,00
Fonte de recursos:	Tesouro Municipal		35.800,00	
	Convênios.....		679.200,00	
	Outras fontes....		0,00	

Ação: 0082 - Aquisição de Veículos para a Secretaria de Saúde

Unidade de medida: R\$

Região	Quant. 2014	Quant. 2015	Quant. 2016	Quant. 2017
Município	100.000	110.000	121.000	133.100





Quantidade por ano...	100.000	110.000	121.000	133.100
Valor por ano.....	100.000,00	110.000,00	121.000,00	133.100,00
<hr/>				
Totais.....: Quantidade	464.100	valor	464.100,00	
Fonte de recursos: Tesouro Municipal		23.200,00		
Convênios.....		440.900,00		
Outras fontes....		0,00		

Ação: 0083 - Manut. e Func. do Fundo Mun.de Saúde

Unidade de medida: R\$

Região	Quant. 2014	Quant. 2015	Quant. 2016	Quant. 2017
Município	450.000	498.000	544.500	600.950
Quantidade por ano...	450.000	498.000	544.500	600.950
Valor por ano.....	450.000,00	498.000,00	544.500,00	600.950,00
<hr/>				
Totais.....: Quantidade	2.093.450	valor	2.093.450,00	
Fonte de recursos: Tesouro Municipal		2.093.450,00		
Convênios.....		0,00		
Outras fontes....		0,00		

Ação: 0085 - Manut. e Func. das Campanhas de Vacinação

Unidade de medida: R\$

Região	Quant. 2014	Quant. 2015	Quant. 2016	Quant. 2017
Município	10.000	11.000	12.100	133.310
Quantidade por ano...	10.000	11.000	12.100	133.310
Valor por ano.....	10.000,00	11.000,00	12.100,00	133.310,00
<hr/>				
Totais.....: Quantidade	166.410	valor	166.410,00	
Fonte de recursos: Tesouro Municipal		166.410,00		
Convênios.....		0,00		
Outras fontes....		0,00		

Ação: 0088 - Manut. Func. do Programa Saude da Família- PSF

Unidade de medida: R\$

Região	Quant. 2014	Quant. 2015	Quant. 2016	Quant. 2017
Município	300.000	332.000	365.000	415.000
Quantidade por ano...	300.000	332.000	365.000	415.000
Valor por ano.....	300.000,00	332.000,00	365.000,00	415.000,00
<hr/>				
Totais.....: Quantidade	1.412.000	valor	1.412.000,00	

Fonte de recursos: Tesouro Municipal 1.412.000,00  
 Convênios..... 0,00  
 Outras fontes.... 0,00

Ação: 0089 - Manut. da Farmacia Basica, Asma, Renite, Hipertensão e Diabete

Unidade de medida: R\$

Região Município	Quant. 2014	Quant. 2015	Quant. 2016	Quant. 2017
	250.000	275.000	302.500	332.750
Quantidade por ano...	250.000	275.000	302.500	332.750
Valor por ano.....	250.000,00	275.000,00	302.500,00	332.750,00

Totais.....: Quantidade 1.160.250 valor 1.160.250,00  
 Fonte de recursos: Tesouro Municipal 1.160.250,00  
 Convênios..... 0,00  
 Outras fontes.... 0,00

Ação: 0092 - Tratamento Fora de Domicilio- TFD

Unidade de medida: R\$

Região Município	Quant. 2014	Quant. 2015	Quant. 2016	Quant. 2017
	220.000	242.000	266.200	292.820
Quantidade por ano...	220.000	242.000	266.200	292.820
Valor por ano.....	220.000,00	242.000,00	266.200,00	292.820,00

Totais.....: Quantidade 1.021.020 valor 1.021.020,00  
 Fonte de recursos: Tesouro Municipal 1.021.020,00  
 Convênios..... 0,00  
 Outras fontes.... 0,00

Ação: 0100 - Aquisição de Equipamentos para a Sec. de Saude

Unidade de medida: R\$

Região Município	Quant. 2014	Quant. 2015	Quant. 2016	Quant. 2017
	270.000	288.000	302.500	332.750
Quantidade por ano...	270.000	288.000	302.500	332.750
Valor por ano.....	270.000,00	288.000,00	302.500,00	332.750,00

Totais.....: Quantidade 1.193.250 valor 1.193.250,00  
 Fonte de recursos: Tesouro Municipal 59.700,00  
 Convênios..... 1.133.550,00  
 Outras fontes.... 0,00

Ação: 0104 - manut. dos postos de saude

Unidade de medida: R\$

Região	Quant. 2014	Quant. 2015	Quant. 2016	Quant. 2017
Município	150.000	165.000	181.500	199.650
Quantidade por ano...	150.000	165.000	181.500	199.650
Valor por ano.....	150.000,00	165.000,00	181.500,00	199.650,00

Totais.....	Quantidade	696.150	valor	696.150,00
Fonte de recursos:	Tesouro Municipal		696.150,00	
	Convênios.....		0,00	
	Outras fontes....		0,00	

Ação: 0105 - Aquis. de Medicamentos e Mat. Hospitalar

Unidade de medida: R\$

Região	Quant. 2014	Quant. 2015	Quant. 2016	Quant. 2017
Município	150.000	170.000	183.000	208.000
Quantidade por ano...	150.000	170.000	183.000	208.000
Valor por ano.....	150.000,00	170.000,00	183.000,00	208.000,00

Totais.....	Quantidade	711.000	valor	711.000,00
Fonte de recursos:	Tesouro Municipal		711.000,00	
	Convênios.....		0,00	
	Outras fontes....		0,00	

Ação: 0108 - Manut. Func. do Programa Saúde na Escola - PSE

Unidade de medida: R\$

Região	Quant. 2014	Quant. 2015	Quant. 2016	Quant. 2017
Município	50.000	55.000	60.500	66.550
Quantidade por ano...	50.000	55.000	60.500	66.550
Valor por ano.....	50.000,00	55.000,00	60.500,00	66.550,00

Totais.....	Quantidade	232.050	valor	232.050,00
Fonte de recursos:	Tesouro Municipal		232.050,00	
	Convênios.....		0,00	
	Outras fontes....		0,00	

Ação: 0113 - Aquisição de Bens Imóveis

Unidade de medida: R\$

Região	Quant. 2014	Quant. 2015	Quant. 2016	Quant. 2017
Município	100.000	110.000	121.000	133.100



Quantidade por ano...	100.000	110.000	121.000	133.100
Valor por ano.....	100.000,00	110.000,00	121.000,00	133.100,00
<b>Totais.....: Quantidade</b> 464.100 <b>valor</b> 464.100,00				
<b>Fonte de recursos: Tesouro Municipal</b> 464.100,00				
Convênios..... 0,00				
Outras fontes.... 0,00				
<hr/>				
<b>TOTAL PROGRAMA...:</b>	<b>valor 2014</b>	<b>valor 2015</b>	<b>valor 2016</b>	<b>valor 2017</b>
	2.895.000,00	3.214.000,00	3.495.750,00	4.003.565,00

Programa: 0120 - P.D.D.E

Garantir educação de qualidade às crianças, adolescentes, jovens e adultos do município, com oferta de vagas nas escolas da rede municipal e de instituições conveniadas.

Ação: 0030 - Manut. Programa Dinheiro Direto na Escola - PDDE

Unidade de medida: R\$

Região Município	Quant. 2014	Quant. 2015	Quant. 2016	Quant. 2017
	100.000	122.000	130.000	135.400
Quantidade por ano...	100.000	122.000	130.000	135.400
Valor por ano.....	100.000,00	122.000,00	130.000,00	135.400,00
<hr/>				
<b>Totais.....: Quantidade</b> 487.400 <b>valor</b> 487.400,00				
<b>Fonte de recursos: Tesouro Municipal</b> 487.400,00				
Convênios..... 0,00				
Outras fontes.... 0,00				
<hr/>				
<b>TOTAL PROGRAMA...:</b>	<b>valor 2014</b>	<b>valor 2015</b>	<b>valor 2016</b>	<b>valor 2017</b>
	100.000,00	122.000,00	130.000,00	135.400,00

Programa: 0140 - Jovens e Adultos

Garantir educação de qualidade às crianças, adolescentes, jovens e adultos do município, com oferta de vagas nas escolas da rede municipal e de instituições conveniadas.

Ação: 0022 - Manut. e Func. Programa Jovens e Adultos

Unidade de medida: R\$

Região Município	Quant. 2014	Quant. 2015	Quant. 2016	Quant. 2017
	290.000	324.000	353.000	397.000
Quantidade por ano...	290.000	324.000	353.000	397.000
Valor por ano.....	290.000,00	324.000,00	353.000,00	397.000,00



Totais.....	Quantidade	1.364.000	valor	1.364.000,00
Fonte de recursos:	Tesouro Municipal		1.364.000,00	
	Convênios.....		0,00	
	Outras fontes....		0,00	
<hr/>				
TOTAL PROGRAMA....	Valor 2014	290.000,00	Valor 2015	324.000,00
			Valor 2016	353.000,00
			Valor 2017	397.000,00

Programa: 0152 - Transporte Escolar

Garantir educação de qualidade às crianças, adolescentes, jovens e adultos do município, com oferta de vagas nas escolas da rede municipal e de instituições conveniadas e promover o transporte de alunos da zona rural para a cidade.

Ação: 0032 - Manut. Prog. Nac. Transporte Escolar-PNAT

Unidade de medida: R\$

Região	Quant. 2014	Quant. 2015	Quant. 2016	Quant. 2017
Município	210.000	242.000	254.100	279.510
Quantidade por ano...	210.000	242.000	254.100	279.510
Valor por ano.....	210.000,00	242.000,00	254.100,00	279.510,00
<hr/>				
Totais.....	Quantidade	985.610	valor	985.610,00
Fonte de recursos:	Tesouro Municipal		985.610,00	
	Convênios.....		0,00	
	Outras fontes....		0,00	

Ação: 0066 - Manut. do Transporte Escolar

Unidade de medida: R\$

Região	Quant. 2014	Quant. 2015	Quant. 2016	Quant. 2017
Município	220.000	252.000	266.200	292.820
Quantidade por ano...	220.000	252.000	266.200	292.820
Valor por ano.....	220.000,00	252.000,00	266.200,00	292.820,00
<hr/>				
Totais.....	Quantidade	1.031.020	valor	1.031.020,00
Fonte de recursos:	Tesouro Municipal		1.031.020,00	
	Convênios.....		0,00	
	Outras fontes....		0,00	

Ação: 0098 - Aquisição de Ônibus para Transporte Escolar

Unidade de medida: R\$

Região	Quant. 2014	Quant. 2015	Quant. 2016	Quant. 2017
Município	350.000	398.000	426.000	470.000

Quantidade por ano...	350.000	398.000	426.000	470.000
Valor por ano.....	350.000,00	398.000,00	426.000,00	470.000,00

Totais.....	Quantidade	1.644.000	valor	1.644.000,00
Fonte de recursos:	Tesouro Municipal		82.200,00	
	Convênios.....	1.561.800,00		
	Outras fontes....		0,00	

Ação: 0126 - Transporte Escolar p/ ensino Medio

Unidade de medida: R\$

Região	Quant. 2014	Quant. 2015	Quant. 2016	Quant. 2017
Município	200.000	231.000	242.000	266.200

Quantidade por ano...	200.000	231.000	242.000	266.200
Valor por ano.....	200.000,00	231.000,00	242.000,00	266.200,00

Totais.....	Quantidade	939.200	valor	939.200,00
Fonte de recursos:	Tesouro Municipal		47.000,00	
	Convênios.....	892.200,00		
	Outras fontes....		0,00	

Ação: 0129 - Aquisição de Onibus p/ transporte escolar

Unidade de medida: R\$

Região	Quant. 2014	Quant. 2015	Quant. 2016	Quant. 2017
Município	250.000	288.000	306.000	338.000

Quantidade por ano...	250.000	288.000	306.000	338.000
Valor por ano.....	250.000,00	288.000,00	306.000,00	338.000,00

Totais.....	Quantidade	1.182.000	valor	1.182.000,00
Fonte de recursos:	Tesouro Municipal		59.100,00	
	Convênios.....	1.122.900,00		
	Outras fontes....		0,00	

TOTAL PROGRAMA....	Valor 2014	Valor 2015	Valor 2016	Valor 2017
	1.230.000,00	1.411.000,00	1.494.300,00	1.646.530,00

Programa: 0160 - vigilância em Saúde  
 Prevenir e controlar agravos de notificação

Ação: 0028 - Manut. do centro de Zoonoses

Unidade de medida: R\$



Região Município	Quant. 2014	Quant. 2015	Quant. 2016	Quant. 2017
	60.000	67.000	72.600	79.860
Quantidade por ano...	60.000	67.000	72.600	79.860
Valor por ano.....	60.000,00	67.000,00	72.600,00	79.860,00
<b>Totais.....: Quantidade 279.460 valor 279.460,00</b>				
Fonte de recursos: Tesouro Municipal 279.460,00				
Convênios..... 0,00				
Outras fontes.... 0,00				

Ação: 0061 - Manut. e Funcionamento da vigilância epidemiologica

Unidade de medida: R\$

Região Município	Quant. 2014	Quant. 2015	Quant. 2016	Quant. 2017
	160.000	178.000	193.600	212.960
Quantidade por ano...	160.000	178.000	193.600	212.960
Valor por ano.....	160.000,00	178.000,00	193.600,00	212.960,00
<b>Totais.....: Quantidade 744.560 valor 744.560,00</b>				
Fonte de recursos: Tesouro Municipal 744.560,00				
Convênios..... 0,00				
Outras fontes.... 0,00				

Ação: 0062 - Manut. e Func. da Vigilância Sanitária

Unidade de medida: R\$

Região Município	Quant. 2014	Quant. 2015	Quant. 2016	Quant. 2017
	80.000	88.000	96.800	106.480
Quantidade por ano...	80.000	88.000	96.800	106.480
Valor por ano.....	80.000,00	88.000,00	96.800,00	106.480,00
<b>Totais.....: Quantidade 371.280 valor 371.280,00</b>				
Fonte de recursos: Tesouro Municipal 371.280,00				
Convênios..... 0,00				
Outras fontes.... 0,00				

Ação: 0071 - Fortalecimento das ações da Vig. Sanitaria

Unidade de medida: R\$

Região Município	Quant. 2014	Quant. 2015	Quant. 2016	Quant. 2017
	40.000	47.000	49.115	53.256
Quantidade por ano...	40.000	47.000	49.115	53.256

Valor por ano.....	40.000,00	47.000,00	49.115,00	53.256,00
Totais.....: Quantidade	189.371	valor	189.371,00	
Fonte de recursos: Tesouro Municipal		189.371,00		
Convênios.....		0,00		
Outras fontes....		0,00		

Ação: 0084 - Aquisição de Veículos p/ vigilância Epidemiológica

Unidade de medida: R\$

Região	Quant. 2014	Quant. 2015	Quant. 2016	Quant. 2017
Município	80.000	90.000	97.000	110.000
Quantidade por ano...	80.000	90.000	97.000	110.000
Valor por ano.....	80.000,00	90.000,00	97.000,00	110.000,00
Totais.....: Quantidade	377.000	valor	377.000,00	
Fonte de recursos: Tesouro Municipal		18.900,00		
Convênios.....		358.100,00		
Outras fontes....		0,00		

Ação: 0095 - Fortalecimento das ações de Vig. Epidemiológica

Unidade de medida: R\$

Região	Quant. 2014	Quant. 2015	Quant. 2016	Quant. 2017
Município	80.000	90.000	96.800	106.480
Quantidade por ano...	80.000	90.000	96.800	106.480
Valor por ano.....	80.000,00	90.000,00	96.800,00	106.480,00
Totais.....: Quantidade	373.280	valor	373.280,00	
Fonte de recursos: Tesouro Municipal		373.280,00		
Convênios.....		0,00		
Outras fontes....		0,00		

TOTAL PROGRAMA...:	Valor 2014	Valor 2015	Valor 2016	Valor 2017
	500.000,00	560.000,00	605.915,00	669.036,00

Programa: 0181 - Iluminação pública

Garantir Iluminação de qualidade para atender as necessidades Urbana e Rural da cidade de Peritoró

Ação: 0043 - Manut. do Sistema de Iluminação Pública

Unidade de medida: R\$

Região	Quant. 2014	Quant. 2015	Quant. 2016	Quant. 2017
Município	360.000	396.000	435.600	479.160



Quantidade por ano...	360.000	396.000	435.600	479.160
Valor por ano.....	360.000,00	396.000,00	435.600,00	479.160,00

Totais.....	Quantidade	1.670.760	valor	1.670.760,00
Fonte de recursos:	Tesouro Municipal	1.670.760,00		
	Convênios.....	0,00		
	Outras fontes....	0,00		

TOTAL PROGRAMA...:	Valor 2014	Valor 2015	Valor 2016	Valor 2017
	360.000,00	396.000,00	435.600,00	479.160,00

Programa: 0200 - Uma Cidade Melhor para Todos  
 Garantir o desenvolvimento urbanístico do Município como forma de conforto, segurança e qualidade de vida para os peritoenses.

Ação: 0038 - Const. e Rec. de meio-fio, sargetas.

Unidade de medida: R\$

Região Município	Quant. 2014	Quant. 2015	Quant. 2016	Quant. 2017
	500.000	556.000	612.000	680.000
Quantidade por ano...	500.000	556.000	612.000	680.000
Valor por ano.....	500.000,00	556.000,00	612.000,00	680.000,00

Totais.....	Quantidade	2.348.000	valor	2.348.000,00
Fonte de recursos:	Tesouro Municipal	117.400,00		
	Convênios.....	2.230.600,00		
	Outras fontes....	0,00		

Ação: 0040 - Manut. e Func. da Limpeza Pública

Unidade de medida: R\$

Região Município	Quant. 2014	Quant. 2015	Quant. 2016	Quant. 2017
	800.000	880.000	968.000	1.064.800
Quantidade por ano...	800.000	880.000	968.000	1.064.800
Valor por ano.....	800.000,00	880.000,00	968.000,00	1.064.800,00

Totais.....	Quantidade	3.712.800	valor	3.712.800,00
Fonte de recursos:	Tesouro Municipal	3.712.800,00		
	Convênios.....	0,00		
	Outras fontes....	0,00		

Ação: 0041 - Const. e Recup. Estradas Vicinais, pontes e bueiros

Unidade de medida: R\$

Região	Quant. 2014	Quant. 2015	Quant. 2016	Quant. 2017
Município	1.200.000	1.370.000	1.470.000	1.667.200
Quantidade por ano...	1.200.000	1.370.000	1.470.000	1.667.200
Valor por ano.....	1.200.000,00	1.370.000,00	1.470.000,00	1.667.200,00

Totais.....: Quantidade 5.707.200 valor 5.707.200,00  
 Fonte de recursos: Tesouro Municipal 285.400,00  
 Convênios..... 5.421.800,00  
 Outras fontes.... 0,00

Ação: 0046 - Const. Recup. e Conserv. de Praças, Parques e Jardins

Unidade de medida: R\$

Região	Quant. 2014	Quant. 2015	Quant. 2016	Quant. 2017
Município	600.000	660.000	726.000	798.600
Quantidade por ano...	600.000	660.000	726.000	798.600
Valor por ano.....	600.000,00	660.000,00	726.000,00	798.600,00

Totais.....: Quantidade 2.784.600 valor 2.784.600,00  
 Fonte de recursos: Tesouro Municipal 139.200,00  
 Convênios..... 2.645.400,00  
 Outras fontes.... 0,00

Ação: 0047 - Pavimentação e Urbanismo de Ruas e Avenidas

Unidade de medida: R\$

Região	Quant. 2014	Quant. 2015	Quant. 2016	Quant. 2017
Município	3.000.000	3.300.000	3.630.000	3.993.000
Quantidade por ano...	3.000.000	3.300.000	3.630.000	3.993.000
Valor por ano.....	3.000.000,00	3.300.000,00	3.630.000,00	3.993.000,00

Totais.....: Quantidade 13.923.000 valor 13.923.000,00  
 Fonte de recursos: Tesouro Municipal 696.200,00  
 Convênios..... 13.226.800,00  
 Outras fontes.... 0,00

Ação: 0065 - Aquisição de Caminhão Compactador p/ Limpeza Publica

Unidade de medida: R\$

Região	Quant. 2014	Quant. 2015	Quant. 2016	Quant. 2017
Município	250.000	285.000	305.000	342.000
Quantidade por ano...	250.000	285.000	305.000	342.000

Valor por ano.....	250.000,00	285.000,00	305.000,00	342.000,00
Totais.....	Quantidade 1.182.000	valor 1.182.000,00		
Fonte de recursos:	Tesouro Municipal	59.100,00		
	Convênios.....	1.122.900,00		
	Outras fontes....	0,00		
<b>Ação: 0123 - Implantação de Sinalização de Vias Urbanas do município</b>				
Unidade de medida: R\$				
Região	Quant. 2014	Quant. 2015	Quant. 2016	Quant. 2017
Município	150.000	165.788	182.500	199.650
Quantidade por ano...	150.000	165.788	182.500	199.650
Valor por ano.....	150.000,00	165.788,00	182.500,00	199.650,00
Totais.....	Quantidade 697.938	valor 697.938,00		
Fonte de recursos:	Tesouro Municipal	697.938,00		
	Convênios.....	0,00		
	Outras fontes....	0,00		
TOTAL PROGRAMA....	Valor 2014	Valor 2015	Valor 2016	Valor 2017
	6.500.000,00	7.216.788,00	7.893.500,00	8.745.250,00

Programa: 0204 - Saneamento Geral  
 Proporcionar água potável e saneamento à população, evitando a proliferação de doenças infecto-contagiosas.

**Ação: 0087 - Manut. e Rec. do sist. de Abastecimento de água**

Unidade de medida: R\$

Região	Quant. 2014	Quant. 2015	Quant. 2016	Quant. 2017
Município	500.000	585.000	612.000	688.000
Quantidade por ano...	500.000	585.000	612.000	688.000
Valor por ano.....	500.000,00	585.000,00	612.000,00	688.000,00
Totais.....	Quantidade 2.385.000	valor 2.385.000,00		
Fonte de recursos:	Tesouro Municipal	2.385.000,00		
	Convênios.....	0,00		
	Outras fontes....	0,00		

**Ação: 0090 - Const. Ampl. do Sistema Abast. D água**

Unidade de medida: R\$

Região	Quant. 2014	Quant. 2015	Quant. 2016	Quant. 2017
Município	250.000	230.000	310.000	375.000

Quantidade por ano...	250.000	230.000	310.000	375.000
Valor por ano.....	250.000,00	230.000,00	310.000,00	375.000,00

Totais.....:	Quantidade	1.165.000	valor	1.165.000,00
Fonte de recursos:	Tesouro Municipal		58.300,00	
	Convênios.....	1.106.700,00		
	Outras fontes....		0,00	

Ação: 0099 - Construção de Kits Sanitarios.

Unidade de medida: R\$

Região	Quant. 2014	Quant. 2015	Quant. 2016	Quant. 2017
Município:	150.000	184.000	184.000	240.000
Quantidade por ano...	150.000	184.000	184.000	240.000
Valor por ano.....	150.000,00	184.000,00	184.000,00	240.000,00

Totais.....:	Quantidade	758.000	valor	758.000,00
Fonte de recursos:	Tesouro Municipal		758.000,00	
	Convênios.....		0,00	
	Outras fontes....		0,00	

TOTAL PROGRAMA....:	valor 2014	valor 2015	valor 2016	valor 2017
	900.000,00	999.000,00	1.106.000,00	1.303.000,00

Programa: 0210 - Eletrificação Rural

Garantir uma Energia de qualidade para atender o público alvo rural do município..

Ação: 0042 - Const. de redes e Ramais de Eletrificação Rural

unidade de medida: R\$

Região	Quant. 2014	Quant. 2015	Quant. 2016	Quant. 2017
Município	200.000	250.000	255.000	300.000
Quantidade por ano...	200.000	250.000	255.000	300.000
Valor por ano.....	200.000,00	250.000,00	255.000,00	300.000,00

Totais.....:	Quantidade	1.005.000	valor	1.005.000,00
Fonte de recursos:	Tesouro Municipal		1.005.000,00	
	Convênios.....		0,00	
	Outras fontes....		0,00	

TOTAL PROGRAMA....:	valor 2014	valor 2015	valor 2016	valor 2017
	200.000,00	250.000,00	255.000,00	300.000,00

Programa: 0229 - Sementes e Mudás  
 Apoiar o pequeno agricultor no cultivo e na colheita da safra

Ação: 0049 - Manut. e Func. do Programa Sementes e Mudás

Unidade de medida: R\$

Região	Quant. 2014	Quant. 2015	Quant. 2016	Quant. 2017
Município	115.174	132.691	139.361	158.297
Quantidade por ano...	115.174	132.691	139.361	158.297
Valor por ano.....	115.174,00	132.691,00	139.361,00	158.297,00

Totais.....	Quantidade	545.523	valor	545.523,00
Fonte de recursos:	Tesouro Municipal		545.523,00	
	Convênios.....		0,00	
	Outras fontes....		0,00	

TOTAL PROGRAMA....	Valor 2014	Valor 2015	Valor 2016	Valor 2017
	115.174,00	132.691,00	139.361,00	158.297,00

Programa: 0230 - Sistema de Distribuição de Produtos Agrícolas  
 Equipar o setor de implementos agrícolas e tratores, com objetivo de tornar mais rápido o plantio e a colheita da safra agrícola.

Ação: 0050 - Centro de Abastecimento do Município

Unidade de medida: R\$


Região	Quant. 2014	Quant. 2015	Quant. 2016	Quant. 2017
Município	250.000	292.000	325.000	362.000
Quantidade por ano...	250.000	292.000	325.000	362.000
Valor por ano.....	250.000,00	292.000,00	325.000,00	362.000,00

Totais.....	Quantidade	1.229.000	valor	1.229.000,00
Fonte de recursos:	Tesouro Municipal		1.229.000,00	
	Convênios.....		0,00	
	Outras fontes....		0,00	

Ação: 0051 - Manut. dos centros de abastecimento

Unidade de medida: R\$

Região	Quant. 2014	Quant. 2015	Quant. 2016	Quant. 2017
Município	557.552	613.307	674.638	742.102
Quantidade por ano...	557.552	613.307	674.638	742.102



Valor por ano.....	557.552,00	613.307,00	674.638,00	742.102,00
--------------------	------------	------------	------------	------------

Totais.....	Quantidade 2.587.599	valor 2.587.599,00
Fonte de recursos:	Tesouro Municipal	2.587.599,00
	Convênios.....	0,00
	Outras fontes....	0,00

Ação: 0052 - Manut. e Func. do Programa Promoção Agrária

Unidade de medida: R\$

Região	Quant. 2014	Quant. 2015	Quant. 2016	Quant. 2017
Município	106.964	117.660	129.426	142.369
Quantidade por ano...	106.964	117.660	129.426	142.369
Valor por ano.....	106.964,00	117.660,00	129.426,00	142.369,00

Totais.....	Quantidade 496.419	valor 496.419,00
Fonte de recursos:	Tesouro Municipal	496.419,00
	Convênios.....	0,00
	Outras fontes....	0,00

Ação: 0093 - Construção do Matadouro Municipal

Unidade de medida: R\$

Região	Quant. 2014	Quant. 2015	Quant. 2016	Quant. 2017
Município	100.000	125.000	129.000	158.000
Quantidade por ano...	100.000	125.000	129.000	158.000
Valor por ano.....	100.000,00	125.000,00	129.000,00	158.000,00

Totais.....	Quantidade 512.000	valor 512.000,00
Fonte de recursos:	Tesouro Municipal	512.000,00
	Convênios.....	0,00
	Outras fontes....	0,00

Ação: 0118 - Manut. e Func. do matadouro

Unidade de medida: R\$

Região	Quant. 2014	Quant. 2015	Quant. 2016	Quant. 2017
Município	40.000	46.000	48.400	55.240
Quantidade por ano...	40.000	46.000	48.400	55.240
Valor por ano.....	40.000,00	46.000,00	48.400,00	55.240,00

Totais.....	Quantidade 189.640	valor 189.640,00
Fonte de recursos:	Tesouro Municipal	189.640,00
	Convênios.....	0,00
	Outras fontes....	0,00

Ação: 0119 - Promoção e desenvolvimento da pesca

Unidade de medida: R\$

Região	Quant. 2014	Quant. 2015	Quant. 2016	Quant. 2017
Município	15.000	17.500	18.150	22.965
Quantidade por ano...	15.000	17.500	18.150	22.965
Valor por ano.....	15.000,00	17.500,00	18.150,00	22.965,00

Totais.....: Quantidade	73.615	valor	73.615,00
Fonte de recursos: Tesouro Municipal		73.615,00	
Convênios.....		0,00	
Outras fontes....		0,00	

Ação: 0120 - Aquisição de Maquinas Agrícolas

Unidade de medida: R\$

Região	Quant. 2014	Quant. 2015	Quant. 2016	Quant. 2017
Município	200.000	230.000	245.000	298.000
Quantidade por ano...	200.000	230.000	245.000	298.000
Valor por ano.....	200.000,00	230.000,00	245.000,00	298.000,00

Totais.....: Quantidade	973.000	valor	973.000,00
Fonte de recursos: Tesouro Municipal		48.700,00	
Convênios.....		924.300,00	
Outras fontes....		0,00	

Ação: 0121 - Construção da Casa de Farinha

Unidade de medida: R\$

Região	Quant. 2014	Quant. 2015	Quant. 2016	Quant. 2017
Município	85.000	100.000	104.000	118.000
Quantidade por ano...	85.000	100.000	104.000	118.000
Valor por ano.....	85.000,00	100.000,00	104.000,00	118.000,00

Totais.....: Quantidade	407.000	valor	407.000,00
Fonte de recursos: Tesouro Municipal		407.000,00	
Convênios.....		0,00	
Outras fontes....		0,00	

Ação: 0122 - Implantação e Manut. do Programa de Apicultura

Unidade de medida: R\$

Região	Quant. 2014	Quant. 2015	Quant. 2016	Quant. 2017
Município	30.000	33.000	36.300	39.930
Quantidade por ano...	30.000	33.000	36.300	39.930
Valor por ano.....	30.000,00	33.000,00	36.300,00	39.930,00
<b>Totais.....</b>				
Quantidade	139.230	valor	139.230,00	
Fonte de recursos: Tesouro Municipal		139.230,00		
Convênios.....		0,00		
Outras fontes....		0,00		
<b>TOTAL PROGRAMA....</b>				
Valor 2014	1.384.516,00	Valor 2015	1.574.467,00	Valor 2016
			1.709.914,00	Valor 2017
				1.938.606,00

Programa: 0240 - Suporte Profilático e Terapeutico  
 Propocionar mais saúde e qualidade de vida a população do município.

Ação: 0039 - Atend. Campanhas de Aleitamento materno

Unidade de medida: R\$

Região	Quant. 2014	Quant. 2015	Quant. 2016	Quant. 2017
Município	100.000	110.000	121.000	133.100
Quantidade por ano...	100.000	110.000	121.000	133.100
Valor por ano.....	100.000,00	110.000,00	121.000,00	133.100,00
<b>Totais.....</b>				
Quantidade	464.100	valor	464.100,00	
Fonte de recursos: Tesouro Municipal		464.100,00		
Convênios.....		0,00		
Outras fontes....		0,00		

Ação: 0133 - Prev. Cont. Assist. Port. DST. AIDS

Unidade de medida: R\$

Região	Quant. 2014	Quant. 2015	Quant. 2016	Quant. 2017
Município	70.000	79.000	84.400	98.400
Quantidade por ano...	70.000	79.000	84.400	98.400
Valor por ano.....	70.000,00	79.000,00	84.400,00	98.400,00
<b>Totais.....</b>				
Quantidade	331.800	valor	331.800,00	
Fonte de recursos: Tesouro Municipal		331.800,00		
Convênios.....		0,00		
Outras fontes....		0,00		

Ação: 0134 - Prev. Contra doenças de Nat. Hereditárias



Unidade de medida: R\$

Região	Quant. 2014	Quant. 2015	Quant. 2016	Quant. 2017
Município	50.000	55.000	60.500	70.550
Quantidade por ano...	50.000	55.000	60.500	70.550
Valor por ano.....	50.000,00	55.000,00	60.500,00	70.550,00

Totais.....	Quantidade 236.050	valor 236.050,00		
Fonte de recursos:	Tesouro Municipal	236.050,00		
	Convênios.....	0,00		
	Outras fontes....	0,00		

TOTAL PROGRAMA....	Valor 2014	Valor 2015	Valor 2016	Valor 2017
	220.000,00	244.000,00	265.900,00	302.050,00

Programa: 0250 - Assistência Social Geral e comunitária  
Promover a convivência e a integração social das famílias peritoense.

Ação: 0025 - Aquisição de Equipamento e mobiliários para o CRAS

Unidade de medida: R\$

Região	Quant. 2014	Quant. 2015	Quant. 2016	Quant. 2017
Município	180.000	198.000	217.800	239.580
Quantidade por ano...	180.000	198.000	217.800	239.580
Valor por ano.....	180.000,00	198.000,00	217.800,00	239.580,00

Totais.....	Quantidade 835.380	valor 835.380,00		
Fonte de recursos:	Tesouro Municipal	835.380,00		
	Convênios.....	0,00		
	Outras fontes....	0,00		

Ação: 0072 - Aquisição de veículo para o Conselho Tutelar

Unidade de medida: R\$

Região	Quant. 2014	Quant. 2015	Quant. 2016	Quant. 2017
Município	45.000	49.500	54.450	59.895
Quantidade por ano...	45.000	49.500	54.450	59.895
Valor por ano.....	45.000,00	49.500,00	54.450,00	59.895,00

Totais.....	Quantidade 208.845	valor 208.845,00		
Fonte de recursos:	Tesouro Municipal	208.845,00		
	Convênios.....	0,00		
	Outras fontes....	0,00		

Ação: 0073 - Manut. e Funcion. do Conselho Tutelar

Unidade de medida: R\$

Região	Quant. 2014	Quant. 2015	Quant. 2016	Quant. 2017
Município	80.000	88.000	96.800	106.480
Quantidade por ano...	80.000	88.000	96.800	106.480
Valor por ano.....	80.000,00	88.000,00	96.800,00	106.480,00

Totais.....	Quantidade	371.280	valor	371.280,00
Fonte de recursos:	Tesouro Municipal		371.280,00	
	Convênios.....		0,00	
	Outras fontes....		0,00	

Ação: 0074 - Manut. e Func. do CRAS

Unidade de medida: R\$

Região	Quant. 2014	Quant. 2015	Quant. 2016	Quant. 2017
Município	100.000	110.000	121.000	133.100
Quantidade por ano...	100.000	110.000	121.000	133.100
Valor por ano.....	100.000,00	110.000,00	121.000,00	133.100,00

Totais.....	Quantidade	464.100	valor	464.100,00
Fonte de recursos:	Tesouro Municipal		464.100,00	
	Convênios.....		0,00	
	Outras fontes....		0,00	

Ação: 0075 - Aquisição de Equip. e mat. perman. p/ Sec. Assist. Social


Unidade de medida: R\$

Região	Quant. 2014	Quant. 2015	Quant. 2016	Quant. 2017
Município	100.000	110.000	121.000	133.100
Quantidade por ano...	100.000	110.000	121.000	133.100
Valor por ano.....	100.000,00	110.000,00	121.000,00	133.100,00

Totais.....	Quantidade	464.100	valor	464.100,00
Fonte de recursos:	Tesouro Municipal		464.100,00	
	Convênios.....		0,00	
	Outras fontes....		0,00	

Ação: 0076 - Manut. e Funcionamento de Apoio a Criança- PAC

Unidade de medida: R\$.



Região	Quant. 2014	Quant. 2015	Quant. 2016	Quant. 2017
Município	30.000	33.000	36.300	39.930
Quantidade por ano...	30.000	33.000	36.300	39.930
Valor por ano.....	30.000,00	33.000,00	36.300,00	39.930,00

Totais.....	Quantidade	139.230	valor	139.230,00
Fonte de recursos:	Tesouro Municipal		139.230,00	
	Convênios.....		0,00	
	Outras fontes....		0,00	

Ação: 0077 - Manut. Programa Reviver do Idoso

Unidade de medida: R\$

Região	Quant. 2014	Quant. 2015	Quant. 2016	Quant. 2017
Município	50.000	55.000	60.500	66.550
Quantidade por ano...	50.000	55.000	60.500	66.550
Valor por ano.....	50.000,00	55.000,00	60.500,00	66.550,00

Totais.....	Quantidade	232.050	valor	232.050,00
Fonte de recursos:	Tesouro Municipal		232.050,00	
	Convênios.....		0,00	
	Outras fontes....		0,00	

Ação: 0078 - Manut. Func. do Programa PETI

Unidade de medida: R\$

Região	Quant. 2014	Quant. 2015	Quant. 2016	Quant. 2017
Município	50.000	55.000	60.500	66.550
Quantidade por ano...	50.000	55.000	60.500	66.550
Valor por ano.....	50.000,00	55.000,00	60.500,00	66.550,00

Totais.....	Quantidade	232.050	valor	232.050,00
Fonte de recursos:	Tesouro Municipal		232.050,00	
	Convênios.....		0,00	
	Outras fontes....		0,00	

Ação: 0079 - Manut. e Func. do PRO JOVEM

Unidade de medida: R\$

Região	Quant. 2014	Quant. 2015	Quant. 2016	Quant. 2017
Município	50.000	65.000	75.000	82.000
Quantidade por ano...	50.000	65.000	75.000	82.000

Valor por ano.....	50.000,00	65.000,00	75.000,00	82.000,00
Totais.....: Quantidade	272.000	valor	272.000,00	
Fonte de recursos: Tesouro Municipal		272.000,00		
Convênios.....		0,00		
Outras fontes....		0,00		

Ação: 0080 - Manut. e Func. do BOLSA FAMILIA

Unidade de medida: R\$

Região Município	Quant. 2014	Quant. 2015	Quant. 2016	Quant. 2017
	50.000	55.000	60.500	66.550
Quantidade por ano...	50.000	55.000	60.500	66.550
Valor por ano.....	50.000,00	55.000,00	60.500,00	66.550,00
Totais.....: Quantidade	232.050	valor	232.050,00	
Fonte de recursos: Tesouro Municipal		232.050,00		
Convênios.....		0,00		
Outras fontes....		0,00		

Ação: 0081 - Manut. e Func. do CREAS

Unidade de medida: R\$

Região Município	Quant. 2014	Quant. 2015	Quant. 2016	Quant. 2017
	50.000	60.000	65.000	72.000
Quantidade por ano...	50.000	60.000	65.000	72.000
Valor por ano.....	50.000,00	60.000,00	65.000,00	72.000,00
Totais.....: Quantidade	247.000	valor	247.000,00	
Fonte de recursos: Tesouro Municipal		247.000,00		
convênios.....		0,00		
Outras fontes....		0,00		

Ação: 0094 - Manut. e Func. do Fundo Mun. de Assist. Social

Unidade de medida: R\$

Região Município	Quant. 2014	Quant. 2015	Quant. 2016	Quant. 2017
	250.000	278.000	307.000	338.000
Quantidade por ano...	250.000	278.000	307.000	338.000
Valor por ano.....	250.000,00	278.000,00	307.000,00	338.000,00
Totais.....: Quantidade	1.173.000	valor	1.173.000,00	
Fonte de recursos: Tesouro Municipal		1.173.000,00		
Convênios.....		0,00		
Outras fontes....		0,00		

Ação: 0096 - Implantação da Casa de Abrigo

Unidade de medida: R\$

Região Município	Quant. 2014	Quant. 2015	Quant. 2016	Quant. 2017
	50.000	55.000	60.500	66.550
Quantidade por ano...	50.000	55.000	60.500	66.550
Valor por ano.....	50.000,00	55.000,00	60.500,00	66.550,00
<b>Totais.....: Quantidade 232.050 valor 232.050,00</b>				
Fonte de recursos: Tesouro Municipal 232.050,00				
Convênios..... 0,00				
Outras fontes.... 0,00				

Ação: 0103 - Benefícios Eventuais

Unidade de medida: R\$

Região Município	Quant. 2014	Quant. 2015	Quant. 2016	Quant. 2017
	200.000	22.000	242.000	266.200
Quantidade por ano...	200.000	22.000	242.000	266.200
Valor por ano.....	200.000,00	22.000,00	242.000,00	266.200,00
<b>Totais.....: Quantidade 730.200 valor 730.200,00</b>				
Fonte de recursos: Tesouro Municipal 730.200,00				
Convênios..... 0,00				
Outras fontes.... 0,00				

Ação: 0132 - Aquisição de Veículo p/ Bolsa Família

Unidade de medida: R\$

Região Município	Quant. 2014	Quant. 2015	Quant. 2016	Quant. 2017
	40.000	44.000	48.400	53.240
Quantidade por ano...	40.000	44.000	48.400	53.240
Valor por ano.....	40.000,00	44.000,00	48.400,00	53.240,00
<b>Totais.....: Quantidade 185.640 valor 185.640,00</b>				
Fonte de recursos: Tesouro Municipal 185.640,00				
Convênios..... 0,00				
Outras fontes.... 0,00				

TOTAL PROGRAMA...:	Valor 2014	Valor 2015	Valor 2016	Valor 2017
	1.325.000,00	1.277.500,00	1.626.750,00	1.789.725,00

Programa: 0260 - Programa de Redistribuição de Terra  
 Promover a necessidade de distribuição de terra cada vez maior a população do município

Ação: 0053 - Aquisição de Terras para Reforma Agrária

Unidade de medida: R\$

Região	Quant. 2014	Quant. 2015	Quant. 2016	Quant. 2017
Município	200.557	225.000	245.000	285.000
Quantidade por ano...	200.557	225.000	245.000	285.000
Valor por ano.....	200.557,00	225.000,00	245.000,00	285.000,00

Totais.....: Quantidade	955.557	valor	955.557,00
Fonte de recursos: Tesouro Municipal		955.557,00	
Convênios.....		0,00	
Outras fontes....		0,00	

TOTAL PROGRAMA....	Valor 2014	Valor 2015	Valor 2016	Valor 2017
	200.557,00	225.000,00	245.000,00	285.000,00

Programa: 0261 - Terminais Rodoviários  
 Proporcionar o acesso rodoviário com rapidez para garantir o maior ganho de tempo e o alívio de congestionamentos.

Ação: 0044 - Construção do Terminal Rodoviário

Unidade de medida: R\$ .

Região	Quant. 2014	Quant. 2015	Quant. 2016	Quant. 2017
Município	450.000	0	450.000	450.000
Quantidade por ano...	450.000	0	450.000	450.000
Valor por ano.....	450.000,00	0,00	450.000,00	450.000,00

Totais.....: Quantidade	1.350.000	valor	1.350.000,00
Fonte de recursos: Tesouro Municipal		1.350.000,00	
Convênios.....		0,00	
Outras fontes....		0,00	

Ação: 0045 - Manut. e Funcionamento Terminais Rodoviários.

Unidade de medida: R\$

Região	Quant. 2014	Quant. 2015	Quant. 2016	Quant. 2017
Município	150.000	180.000	200.000	212.000
Quantidade por ano...	150.000	180.000	200.000	212.000

Valor por ano.....	150.000,00	180.000,00	200.000,00	212.000,00
Totais.....: Quantidade	742.000	valor	742.000,00	
Fonte de recursos: Tesouro Municipal		742.000,00		
Convênios.....		0,00		
Outras fontes....		0,00		
TOTAL PROGRAMA....	Valor 2014	Valor 2015	Valor 2016	Valor 2017
	600.000,00	180.000,00	650.000,00	662.000,00

Programa: 0296 - Precatórios Judiciais  
 Manter a dívida interna do município a menor possível e precatórios judiciais.

Ação: 0012 - Encargos Judiciais da Administração Municipal

Unidade de medida: R\$

Região	Quant. 2014	Quant. 2015	Quant. 2016	Quant. 2017
Município	500.000	552.000	612.000	668.000
Quantidade por ano...	500.000	552.000	612.000	668.000
Valor por ano.....	500.000,00	552.000,00	612.000,00	668.000,00
Totais.....: Quantidade	2.332.000	valor	2.332.000,00	
Fonte de recursos: Tesouro Municipal		2.332.000,00		
Convênios.....		0,00		
Outras fontes....		0,00		
TOTAL PROGRAMA....	Valor 2014	Valor 2015	Valor 2016	Valor 2017
	500.000,00	552.000,00	612.000,00	668.000,00

Programa: 0297 - Amortização da Dívida Pública  
 Assegurar o pagamento da dívida municipal.

Ação: 0013 - Amortização da Dívida Flutuante e Consolidada Municipal

Unidade de medida: R\$

Região	Quant. 2014	Quant. 2015	Quant. 2016	Quant. 2017
Município	160.083	180.000	198.000	215.000
Quantidade por ano...	160.083	180.000	198.000	215.000
Valor por ano.....	160.083,00	180.000,00	198.000,00	215.000,00
Totais.....: Quantidade	753.083	valor	753.083,00	
Fonte de recursos: Tesouro Municipal		753.083,00		
Convênios.....		0,00		
Outras fontes....		0,00		





Cód	FUNÇÃO	Valor 2014	Perc	Valor 2015	Perc	Valor 2016	Perc	Valor 2017	Perc	Total	Perc
01	Legislativa	834.575,00	2%	920.000,00	2%	1.012.800,00	2%	1.108.480,00	2%	3.875.855,00	2%
03	Essencial à Justiça	600.000,00	1%	664.000,00	1%	733.000,00	1%	803.100,00	1%	2.800.100,00	1%
04	Administração	4.860.000,00	12%	5.492.000,00	12%	6.020.000,00	12%	6.620.870,00	12%	22.992.870,00	12%
08	Assistência Social	1.775.000,00	4%	1.773.500,00	4%	2.171.250,00	4%	2.396.675,00	4%	8.116.425,00	4%
10	Saúde	4.315.000,00	10%	4.793.000,00	10%	5.214.565,00	10%	5.924.651,00	11%	20.247.216,00	10%
12	Educação	15.909.595,00	38%	17.689.554,00	39%	19.295.410,00	38%	21.328.351,00	38%	74.222.910,00	38%
13	Cultura	925.500,00	2%	1.041.000,00	2%	1.143.500,00	2%	1.269.750,00	2%	4.379.750,00	2%
15	Urbanismo	5.900.000,00	14%	6.556.788,00	14%	7.167.500,00	14%	7.946.650,00	14%	27.570.938,00	14%
16	Habituação	1.200.000,00	3%	1.450.000,00	3%	1.520.000,00	3%	1.630.000,00	3%	5.800.000,00	3%
17	Saneamento	900.000,00	2%	999.000,00	2%	1.106.000,00	2%	1.303.000,00	2%	4.308.000,00	2%
20	Agricultura	1.700.247,00	4%	1.932.158,00	4%	2.094.275,00	4%	2.381.903,00	4%	8.108.583,00	4%
24	Comunicações	50.000,00	0%	55.000,00	0%	60.500,00	0%	69.550,00	0%	235.050,00	0%
25	Energia	560.000,00	1%	646.000,00	1%	690.600,00	1%	779.160,00	1%	2.675.760,00	1%
26	Transporte	450.000,00	1%	0,00	0%	450.000,00	1%	450.000,00	1%	1.350.000,00	1%
27	Desporto e Lazer	1.560.000,00	4%	1.678.000,00	4%	1.579.600,00	3%	1.275.560,00	2%	6.093.160,00	3%
28	Encargos Especiais	160.083,00	0%	180.000,00	0%	198.000,00	0%	215.000,00	0%	753.083,00	0%
<b>TOTAL GERAL</b>		<b>41.700.000,00</b>	<b>100%</b>	<b>45.870.000,00</b>	<b>100%</b>	<b>50.457.000,00</b>	<b>100%</b>	<b>55.502.700,00</b>	<b>100%</b>	<b>193.529.700,00</b>	<b>100%</b>

Cód	SUBFUNÇÃO	Valor 2014	Perc	Valor 2015	Perc	Valor 2016	Perc	Valor 2017	Perc	Total	Perc
031	Ação Legislativa	834.575,00	2%	920.000,00	2%	1.012.800,00	2%	1.108.480,00	2%	3.875.855,00	2%
062	Defesa do Interesse Pub. no Proc. Judic.	500.000,00	1%	552.000,00	1%	612.000,00	1%	668.000,00	1%	2.332.000,00	1%
091	Defesa da Ordem Jurídica	100.000,00	0%	112.000,00	0%	121.000,00	0%	135.100,00	0%	468.100,00	0%
122	Administração Geral	5.650.000,00	14%	6.268.000,00	14%	6.876.200,00	14%	7.707.390,00	14%	26.501.590,00	14%
124	Controle Interno	100.000,00	0%	112.000,00	0%	122.000,00	0%	135.100,00	0%	469.100,00	0%
129	Administração de Receitas	140.000,00	0%	154.000,00	0%	169.400,00	0%	188.340,00	0%	651.740,00	0%
131	Comunicação Social	50.000,00	0%	55.000,00	0%	60.500,00	0%	69.550,00	0%	235.050,00	0%
241	Assistência ao Idoso	380.000,00	1%	423.000,00	1%	464.300,00	1%	511.230,00	1%	1.778.530,00	1%
243	Assistência à Criança e ao Adolescente	205.000,00	0%	225.500,00	0%	248.050,00	0%	272.855,00	0%	951.405,00	0%
244	Assistência Comunitária	390.000,00	1%	241.000,00	1%	486.400,00	1%	534.540,00	1%	1.651.940,00	1%
301	Atenção Básica	2.335.000,00	6%	2.583.000,00	6%	2.804.650,00	6%	3.109.055,00	6%	10.831.705,00	6%
302	Assistência Hospitalar e Ambulatorial	350.000,00	1%	400.000,00	1%	437.000,00	1%	495.000,00	1%	1.682.000,00	1%
303	Suporte Profilático e Terapêutico	220.000,00	1%	244.000,00	1%	265.900,00	1%	302.050,00	1%	1.031.950,00	1%
304	Vigilância Sanitária	180.000,00	0%	202.000,00	0%	218.515,00	0%	239.596,00	0%	840.111,00	0%
305	Vigilância Epidemiológica	320.000,00	1%	358.000,00	1%	387.400,00	1%	429.440,00	1%	1.494.840,00	1%
361	Ensino Fundamental	13.709.595,00	33%	15.137.554,00	33%	16.579.410,00	33%	18.293.551,00	33%	63.720.110,00	33%
362	Ensino Médio	200.000,00	0%	231.000,00	1%	242.000,00	0%	266.200,00	0%	939.200,00	0%
365	Educação Infantil	1.610.000,00	4%	1.877.000,00	4%	2.000.000,00	4%	2.238.500,00	4%	7.725.500,00	4%
366	Educação de Jovens e Adultos	290.000,00	1%	324.000,00	1%	353.000,00	1%	397.000,00	1%	1.364.000,00	1%
391	Patrimônio Hist Artístico e Arqueológico	200.000,00	0%	240.000,00	1%	262.000,00	1%	298.000,00	1%	1.000.000,00	1%
392	Difusão Cultural	725.500,00	2%	801.000,00	2%	881.500,00	2%	971.750,00	2%	3.379.750,00	2%
451	Infra Estrutura Urbana	5.430.000,00	13%	6.126.000,00	13%	6.680.000,00	13%	7.415.000,00	13%	25.651.000,00	13%
452	Serviços Urbanos	1.200.000,00	3%	1.330.788,00	3%	1.455.500,00	3%	1.606.450,00	3%	5.592.738,00	3%
482	Habitação Urbana	1.200.000,00	3%	1.450.000,00	3%	1.520.000,00	3%	1.630.000,00	3%	5.800.000,00	3%
512	Saneamento Básico Urbano	900.000,00	2%	999.000,00	2%	1.106.000,00	2%	1.303.000,00	2%	4.308.000,00	2%



Cód	PROGRAMA	Valor 2014	Perc	Valor 2015	Perc	Valor 2016	Perc	Valor 2017	Perc	Total	Perc
0010	Atividades Legislativas	834.575,00	2%	920.000,00	2%	1.012.800,00	2%	1.108.480,00	2%	3.875.855,00	2%
0020	Atividades Administrativas	6.620.000,00	16%	7.383.000,00	16%	7.823.100,00	16%	8.181.580,00	15%	30.007.680,00	16%
0024	Educação para Todos	13.179.595,00	32%	14.525.554,00	32%	15.923.110,00	32%	17.591.421,00	32%	61.219.680,00	32%
0040	Programa de Formação do Pasesp	350.000,00	1%	385.000,00	1%	423.500,00	1%	465.850,00	1%	1.624.350,00	1%
0050	Educação Infantil	1.110.000,00	3%	1.307.000,00	3%	1.395.000,00	3%	1.558.000,00	3%	5.370.000,00	3%
0080	Atividades Culturais	925.500,00	2%	1.041.000,00	2%	1.143.500,00	2%	1.269.750,00	2%	4.379.750,00	2%
0119	Gestão da Saúde	2.895.000,00	7%	3.214.000,00	7%	3.495.750,00	7%	4.003.565,00	7%	13.608.315,00	7%
0120	P.D.D.E	100.000,00	0%	122.000,00	0%	130.000,00	0%	135.400,00	0%	487.400,00	0%
0140	Jovens e Adultos	290.000,00	1%	324.000,00	1%	353.000,00	1%	397.000,00	1%	1.364.000,00	1%
0152	Transporte Escolar	1.230.000,00	3%	1.411.000,00	3%	1.494.300,00	3%	1.646.530,00	3%	5.781.830,00	3%
0160	Vigilância em Saúde	500.000,00	1%	560.000,00	1%	605.915,00	1%	669.036,00	1%	2.334.951,00	1%
0181	Iluminação pública	360.000,00	1%	396.000,00	1%	435.600,00	1%	479.160,00	1%	1.670.760,00	1%
0200	Uma Cidade Melhor para Todos	6.500.000,00	16%	7.216.788,00	16%	7.893.500,00	16%	8.745.250,00	16%	30.355.538,00	16%
0204	Saneamento Geral	900.000,00	2%	999.000,00	2%	1.106.000,00	2%	1.303.000,00	2%	4.308.000,00	2%
0210	Eletificação Rural	200.000,00	0%	250.000,00	1%	255.000,00	1%	300.000,00	1%	1.005.000,00	1%
0229	Sementes e Mudas	115.174,00	0%	132.691,00	0%	139.361,00	0%	158.297,00	0%	545.523,00	0%
0230	Sistema de Distribuição de Produtos Agrícolas	1.384.516,00	3%	1.574.467,00	3%	1.709.914,00	3%	1.938.606,00	3%	6.607.503,00	3%
0240	Suporte Profilático e Terapeutico	220.000,00	1%	244.000,00	1%	265.900,00	1%	302.050,00	1%	1.031.950,00	1%
0250	Assistência Social Geral e comunitária	1.325.000,00	3%	1.277.500,00	3%	1.626.750,00	3%	1.789.725,00	3%	6.018.975,00	3%
0260	Programa de Redistribuição de Terra	200.557,00	0%	225.000,00	0%	245.000,00	0%	285.000,00	1%	955.557,00	0%
0261	Terminais Rodoviários	600.000,00	1%	180.000,00	0%	650.000,00	1%	662.000,00	1%	2.092.000,00	1%
0296	Precatórios Judiciais	500.000,00	1%	552.000,00	1%	612.000,00	1%	668.000,00	1%	2.332.000,00	1%
0297	Amortização da Dívida Pública	160.083,00	0%	180.000,00	0%	198.000,00	0%	215.000,00	0%	753.083,00	0%
0576	Moradia Melhor para Todos	1.200.000,00	3%	1.450.000,00	3%	1.520.000,00	3%	1.630.000,00	3%	5.800.000,00	3%
<b>TOTAL GERAL</b>		<b>41.700.000,00</b>	<b>100%</b>	<b>45.870.000,00</b>	<b>100%</b>	<b>50.457.000,00</b>	<b>100%</b>	<b>55.502.700,00</b>	<b>100%</b>	<b>193.529.700,00</b>	<b>100%</b>

Cód	ÓRGÃO	Valor 2014	Perc	Valor 2015	Perc	Valor 2016	Perc	Valor 2017	Perc	Total	Perc
01	Câmara Municipal	834.575,00	2%	920.000,00	2%	1.012.800,00	2%	1.108.480,00	2%	3.875.855,00	2%
02	Prefeitura Municipal	17.965.830,00	43%	19.694.946,00	43%	21.656.975,00	43%	23.441.543,00	42%	82.759.294,00	43%
03	Secretaria Municipal de Educação	4.979.595,00	12%	5.620.554,00	12%	6.066.610,00	12%	6.735.271,00	12%	23.402.030,00	12%
04	Fundo Manut. da Educação Básica- FUNDEB	10.930.000,00	26%	12.069.000,00	26%	13.228.800,00	26%	14.593.080,00	26%	50.820.880,00	26%
05	Secretaria Municipal de Saúde	5.215.000,00	13%	5.792.000,00	13%	6.320.565,00	13%	7.227.651,00	13%	24.555.216,00	13%
06	Sec. de Assist. Social e Pro. humana	1.775.000,00	4%	1.773.500,00	4%	2.171.250,00	4%	2.396.675,00	4%	8.116.425,00	4%
<b>TOTAL GERAL</b>		<b>41.700.000,00</b>	<b>100%</b>	<b>45.870.000,00</b>	<b>100%</b>	<b>50.457.000,00</b>	<b>100%</b>	<b>55.502.700,00</b>	<b>100%</b>	<b>193.529.700,00</b>	<b>100%</b>

Cód	UNIDADE ORÇAMENTÁRIA	Valor 2014		Valor 2015		Valor 2016		Valor 2017		Total	
		Valor	Perc	Valor	Perc	Valor	Perc	Valor	Perc	Valor	Perc
01.01	Câmara Municipal	834.575,00	2%	920.000,00	2%	1.012.800,00	2%	1.108.480,00	2%	3.875.855,00	2%
02.10	Gabinete do Prefeito	450.000,00	1%	499.000,00	1%	545.500,00	1%	617.950,00	1%	2.112.450,00	1%
02.20	Sec. Mun. Adm. Finanças e Gestão	3.120.083,00	7%	3.447.000,00	8%	3.774.500,00	7%	4.114.020,00	7%	14.455.603,00	7%
02.35	Sec. Mun. de Turismo e Cultura	925.500,00	2%	1.041.000,00	2%	1.143.500,00	2%	1.269.750,00	2%	4.379.750,00	2%
02.40	Sec. Mun. de Meio Amb. e Urbanismo	1.050.000,00	3%	1.165.000,00	3%	1.273.000,00	3%	1.406.800,00	3%	4.894.800,00	3%
02.50	Sec. Municipal de Infraestrutura e Obras	8.560.000,00	21%	9.742.000,00	21%	10.595.600,00	21%	11.701.560,00	21%	40.599.160,00	21%
02.60	Sec. Mun. de Agric. Pec. e Abastecimento	1.900.247,00	5%	2.162.158,00	5%	2.336.275,00	5%	2.660.103,00	5%	9.058.783,00	5%
02.65	Sec. Municipal de Trans. e Transporte	1.000.000,00	2%	620.788,00	1%	1.135.000,00	2%	1.194.400,00	2%	3.950.188,00	2%
02.75	Sec. Municipal de Juventude e Esporte	960.000,00	2%	1.018.000,00	2%	853.600,00	2%	476.960,00	1%	3.308.560,00	2%
03.01	Manut. e Desenv. do Ensino-MDE	1.070.000,00	3%	1.178.000,00	3%	1.270.500,00	3%	1.412.550,00	3%	4.931.050,00	3%
03.02	Fundo Municipal de Educação	2.799.595,00	7%	3.135.554,00	7%	3.401.110,00	7%	3.764.721,00	7%	13.100.980,00	7%
03.03	Fundo. Manut. da Educação Básica- FUNDEB	1.110.000,00	3%	1.307.000,00	3%	1.395.000,00	3%	1.558.000,00	3%	5.370.000,00	3%
04.01	Fundo Manut. da Educação Básica-FUNDEB	10.930.000,00	26%	12.069.000,00	26%	13.228.800,00	26%	14.593.080,00	26%	50.820.880,00	26%
05.01	Secretaria municipal de saúde	1.200.000,00	3%	1.330.000,00	3%	1.453.500,00	3%	1.623.850,00	3%	5.607.350,00	3%
05.02	Fundo Municipal de Saúde	4.015.000,00	10%	4.462.000,00	10%	4.867.065,00	10%	5.603.801,00	10%	18.947.866,00	10%
06.01	Sec.Mun. Assist. Social e Promo Humana	550.000,00	1%	606.000,00	1%	665.500,00	1%	740.050,00	1%	2.561.550,00	1%
06.02	Fundo Municipal de Assistência Social	1.225.000,00	3%	1.167.500,00	3%	1.505.750,00	3%	1.656.625,00	3%	5.554.875,00	3%
<b>TOTAL GERAL</b>		<b>41.700.000,00</b>	<b>100%</b>	<b>45.870.000,00</b>	<b>100%</b>	<b>50.457.000,00</b>	<b>100%</b>	<b>55.502.700,00</b>	<b>100%</b>	<b>193.529.700,00</b>	<b>100%</b>

FUNÇÃO	SUBFUNÇÃO	Valor 2014	Valor 2015	Valor 2016	Valor 2017	Total
01	Legislativa					
	031 Ação Legislativa	834.575,00	920.000,00	1.012.800,00	1.108.480,00	3.875.855,00
	<b>SUBTOTAL</b>	<b>834.575,00</b>	<b>920.000,00</b>	<b>1.012.800,00</b>	<b>1.108.480,00</b>	<b>3.875.855,00</b>
03	Essencial à Justiça					
	062 Defesa do Interesse Pub. no Proc. Judic.	500.000,00	552.000,00	612.000,00	668.000,00	2.332.000,00
	091 Defesa da Ordem Jurídica	100.000,00	112.000,00	121.000,00	135.100,00	468.100,00
	<b>SUBTOTAL</b>	<b>600.000,00</b>	<b>664.000,00</b>	<b>733.000,00</b>	<b>803.100,00</b>	<b>2.800.100,00</b>
04	Administração					
	122 Administração Geral	3.740.000,00	4.146.000,00	4.560.600,00	5.010.630,00	17.457.230,00
	124 Controle Interno	100.000,00	112.000,00	122.000,00	135.100,00	469.100,00
	129 Administração de Receitas	140.000,00	154.000,00	169.400,00	188.340,00	651.740,00
	451 Infra Estrutura Urbana	730.000,00	900.000,00	968.000,00	1.074.800,00	3.672.800,00
	782 Transporte Rodoviário	150.000,00	180.000,00	200.000,00	212.000,00	742.000,00
	<b>SUBTOTAL</b>	<b>4.860.000,00</b>	<b>5.492.000,00</b>	<b>6.020.000,00</b>	<b>6.620.870,00</b>	<b>22.992.870,00</b>
08	Assistência Social					
	122 Administração Geral	800.000,00	884.000,00	972.500,00	1.078.050,00	3.734.550,00
	241 Assistência ao Idoso	380.000,00	423.000,00	464.300,00	511.230,00	1.778.530,00
	243 Assistência à Criança e ao Adolescente	205.000,00	225.500,00	248.050,00	272.855,00	951.405,00
	244 Assistência Comunitária	390.000,00	241.000,00	486.400,00	534.540,00	1.651.940,00
	<b>SUBTOTAL</b>	<b>1.775.000,00</b>	<b>1.773.500,00</b>	<b>2.171.250,00</b>	<b>2.396.675,00</b>	<b>8.116.425,00</b>
10	Saúde					
	122 Administração Geral	910.000,00	1.006.000,00	1.101.100,00	1.349.510,00	4.366.610,00
	301 Atenção Básica	2.335.000,00	2.583.000,00	2.804.650,00	3.109.055,00	10.831.705,00

FUNÇÃO	SUBFUNÇÃO	Valor 2014	Valor 2015	Valor 2016	Valor 2017	Total
	302 Assistência Hospitalar e Ambulatorial	350.000,00	400.000,00	437.000,00	495.000,00	1.682.000,00
	303 Suporte Profilático e Terapêutico	220.000,00	244.000,00	265.900,00	302.050,00	1.031.950,00
	304 Vigilância Sanitária	180.000,00	202.000,00	218.515,00	239.596,00	840.111,00
	305 Vigilância Epidemiológica	320.000,00	358.000,00	387.400,00	429.440,00	1.494.840,00
	<b>SUBTOTAL</b>	<b>4.315.000,00</b>	<b>4.793.000,00</b>	<b>5.214.565,00</b>	<b>5.924.651,00</b>	<b>20.247.216,00</b>
12	Educação					
	122 Administração Geral	100.000,00	120.000,00	121.000,00	133.100,00	474.100,00
	361 Ensino Fundamental	13.709.595,00	15.137.554,00	16.579.410,00	18.293.551,00	63.720.110,00
	362 Ensino Médio	200.000,00	231.000,00	242.000,00	266.200,00	939.200,00
	365 Educação Infantil	1.610.000,00	1.877.000,00	2.000.000,00	2.238.500,00	7.725.500,00
	366 Educação de Jovens e Adultos	290.000,00	324.000,00	353.000,00	397.000,00	1.364.000,00
	<b>SUBTOTAL</b>	<b>15.909.595,00</b>	<b>17.689.554,00</b>	<b>19.295.410,00</b>	<b>21.328.351,00</b>	<b>74.222.910,00</b>
13	Cultura					
	391 Patrimônio Hist Artístico e Arqueológico	200.000,00	240.000,00	262.000,00	298.000,00	1.000.000,00
	392 Difusão Cultural	725.500,00	801.000,00	881.500,00	971.750,00	3.379.750,00
	<b>SUBTOTAL</b>	<b>925.500,00</b>	<b>1.041.000,00</b>	<b>1.143.500,00</b>	<b>1.269.750,00</b>	<b>4.379.750,00</b>
15	Urbanismo					
	451 Infra Estrutura Urbana	4.700.000,00	5.226.000,00	5.712.000,00	6.340.200,00	21.978.200,00
	452 Serviços Urbanos	1.200.000,00	1.330.788,00	1.455.500,00	1.606.450,00	5.592.738,00
	<b>SUBTOTAL</b>	<b>5.900.000,00</b>	<b>6.556.788,00</b>	<b>7.167.500,00</b>	<b>7.946.650,00</b>	<b>27.570.938,00</b>
16	Habitação					
	482 Habitação Urbana	1.200.000,00	1.450.000,00	1.520.000,00	1.630.000,00	5.800.000,00
	<b>SUBTOTAL</b>	<b>1.200.000,00</b>	<b>1.450.000,00</b>	<b>1.520.000,00</b>	<b>1.630.000,00</b>	<b>5.800.000,00</b>



FUNÇÃO	SUBFUNÇÃO	Valor 2014	Valor 2015	Valor 2016	Valor 2017	Total
17	Saneamento					
	512 Saneamento Básico Urbano	900.000,00	999.000,00	1.106.000,00	1.303.000,00	4.308.000,00
	<b>SUBTOTAL</b>	<b>900.000,00</b>	<b>999.000,00</b>	<b>1.106.000,00</b>	<b>1.303.000,00</b>	<b>4.308.000,00</b>
20	Agricultura					
	601 Promoção da Produção Vegetal	630.731,00	720.691,00	769.661,00	899.227,00	3.020.310,00
	602 Promoção da Produção Animal	155.000,00	188.500,00	195.550,00	236.205,00	775.255,00
	605 Abastecimento	807.552,00	905.307,00	999.638,00	1.104.102,00	3.816.599,00
	608 Promoção da Produção Agropecuária	106.964,00	117.660,00	129.426,00	142.369,00	496.419,00
	<b>SUBTOTAL</b>	<b>1.700.247,00</b>	<b>1.932.158,00</b>	<b>2.094.275,00</b>	<b>2.381.903,00</b>	<b>8.108.583,00</b>
24	Comunicações					
	131 Comunicação Social	50.000,00	55.000,00	60.500,00	69.550,00	235.050,00
	<b>SUBTOTAL</b>	<b>50.000,00</b>	<b>55.000,00</b>	<b>60.500,00</b>	<b>69.550,00</b>	<b>235.050,00</b>
25	Energia					
	752 Energia Elétrica	560.000,00	646.000,00	690.600,00	779.160,00	2.675.760,00
	<b>SUBTOTAL</b>	<b>560.000,00</b>	<b>646.000,00</b>	<b>690.600,00</b>	<b>779.160,00</b>	<b>2.675.760,00</b>
26	Transporte					
	782 Transporte Rodoviário	450.000,00	0,00	450.000,00	450.000,00	1.350.000,00
	<b>SUBTOTAL</b>	<b>450.000,00</b>	<b>0,00</b>	<b>450.000,00</b>	<b>450.000,00</b>	<b>1.350.000,00</b>
27	Desporto e Lazer					
	122 Administração Geral	100.000,00	112.000,00	121.000,00	136.100,00	469.100,00
	812 Desporto Comunitário	800.000,00	840.000,00	660.000,00	255.000,00	2.555.000,00
	813 Lazer	660.000,00	726.000,00	798.600,00	884.460,00	3.069.060,00
	<b>SUBTOTAL</b>	<b>1.560.000,00</b>	<b>1.678.000,00</b>	<b>1.579.600,00</b>	<b>1.275.560,00</b>	<b>6.093.160,00</b>

FUNÇÃO	SUBFUNÇÃO	Valor 2014	Valor 2015	Valor 2016	Valor 2017	Total
28	Encargos Especiais					
	841 Refinanciamento da Divida Interna	160.083,00	180.000,00	198.000,00	215.000,00	753.083,00
	SUBTOTAL	160.083,00	180.000,00	198.000,00	215.000,00	753.083,00
TOTAL		41.700.000,00	45.870.000,00	50.457.000,00	55.502.700,00	193.529.700,00



---

Função: 01 - Legislativa

---

Subfunção: 031 - Ação Legislativa

---

- Programa: 0010 - Atividades Legislativas  
Garantir o pleno desenvolvimento do processo legislativo municipal
- Ação: 0001 - Ampliação e reforma do prédio da Câmara
  - Ação: 0002 - Aquisição de Equipamentos para a Câmara
  - Ação: 0003 - Funcionamento das atividades da câmara
  - Ação: 0004 - Funcionamento dos serviços administrativos
- 

Função: 03 - Essencial à Justiça

---

Subfunção: 062 - Defesa do Interesse Púb. no Proc. Judic.

---

- Programa: 0296 - Precatórios Judiciais  
Manter a dívida interna do município a menor possível e precatórios judiciais.
- Ação: 0012 - Encargos Judiciais da Administração Municipal
- 

Subfunção: 091 - Defesa da Ordem Jurídica

---


- Programa: 0020 - Atividades Administrativas  
Dotar o Poder Legislativo Municipal das condições técnicas e administrativas necessárias ao desempenho das atividades legislativas
- Ação: 0055 - Manut. das atividades da procuradoria Geral do Município
- 

Função: 04 - Administração

---

Subfunção: 122 - Administração Geral

---

- Programa: 0020 - Atividades Administrativas  
Dotar o Poder Legislativo Municipal das condições técnicas e administrativas necessárias ao desempenho
- 

das atividades legislativas

Ação: 0005 - Aquisição de Equipamentos e Mobiliários para o Gabinete

Ação: 0007 - Atualização do Código Tributário Municipal, Cod. de Obras e Cod. de Posturas.

Ação: 0010 - Manut. das Ativ. Sec. Administração, Finanças e Gestão

Ação: 0036 - Aquisição de Equipamentos e Mobiliários p/ Sec. Infra-Estrutura

Ação: 0037 - Manut. e Func. das Atividades da Sec. Infra-Estrutura e Obra

Ação: 0048 - Manut. e Func. da Sec. Municipal de Agricultura

Ação: 0054 - Manut. da Sec. Mun. de Transportes

Ação: 0110 - Manut. das Atividades Administrativas do Gab. do Prefeito

Ação: 0112 - Aquisição de Bens Imóveis

Ação: 0115 - Elaboração do Plano Diretor

Programa: 0040 - Programa de Formação do PASEP  
Obrigação na contribuição do PASEP.

Ação: 0011 - Contribuição do PASEP

---

Subfunção: 124 - Controle Interno

---

Programa: 0020 - Atividades Administrativas  
Dotar o Poder Legislativo Municipal das condições técnicas e administrativas necessárias ao desempenho das atividades legislativas

Ação: 0106 - Manut. das Atividades do Controle Interno

---

Subfunção: 129 - Administração de Receitas

---

Programa: 0020 - Atividades Administrativas  
Dotar o Poder Legislativo Municipal das condições técnicas e administrativas necessárias ao desempenho das atividades legislativas

Ação: 0008 - Aquisição de Móveis e Equip. p/ Depart. Tributos

Ação: 0111 - Modernização do Depart. Tributário Municipal.

---

Subfunção: 451 - Infra-Estrutura Urbana

---

Programa: 0020 - Atividades Administrativas



---

Dotar o Poder Legislativo Municipal das condições técnicas e administrativas necessarias ao desempenho das atividades legislativas

Ação: 0006 - Const. Ampl. Reforma e Equip. p/ Prédio da Prefeitura

Ação: 0035 - Const. e Recup. de Prédios Públicos

---

Subfunção: 782 - Transporte Rodoviário

---

Programa: 0261 - Terminais Rodoviários

Proporcionar o acesso rodoviário com rapidez para garantir o maior ganho de tempo e o alívio de congestionamentos.

Ação: 0045 - Manut. e Funcionamento Terminais Rodoviários.

---

Função: 08 - Assistência Social

---

Subfunção: 122 - Administração Geral

---

Programa: 0020 - Atividades Administrativas

Dotar o Poder Legislativo Municipal das condições técnicas e administrativas necessarias ao desempenho das atividades legislativas

Ação: 0057 - Manut. e Func. da Sec. de Ação Social

Ação: 0058 - Manut. Prog. de Ação Social e Combate à fome

Programa: 0250 - Assistência Social Geral e comunitária

Promover a convivência e a integração social das famílias peritoense.

Ação: 0075 - Aquisição de Equip. e mat. perman. p/ Sec. Assist. Social

Ação: 0094 - Manut. e Func. do Fundo Mun. de Assist. Social

---

Subfunção: 241 - Assistência ao Idoso

---

Programa: 0250 - Assistência Social Geral e comunitária


Promover a convivência e a integração social das famílias peritoense.

Ação: 0025 - Aquisição de Equipamento e mobiliários para o CRAS

Ação: 0074 - Manut. e Func. do CRAS

Ação: 0077 - Manut. Programa Reviver do Idoso

Ação: 0081 - Manut. e Func. do CREAS



---

Subfunção: 243 - Assistência à Criança e ao Adolescente

---

Programa: 0250 - Assistência Social Geral e comunitária  
Promover a convivência e a integração social das famílias peritoense.

Ação: 0072 - Aquisição de Veículo para o Conselho Tutelar

Ação: 0073 - Manut. e Funcion. do Conselho Tutelar

Ação: 0076 - Manut. e Funcionamento de Apoio a Criança- PAC

Ação: 0078 - Manut. Func. do Programa PETI

---

Subfunção: 244 - Assistência Comunitária

---

Programa: 0250 - Assistência Social Geral e comunitária  
Promover a convivência e a integração social das famílias peritoense.

Ação: 0079 - Manut. e Func. do PRO JOVEN

Ação: 0080 - Manut. e Func. do BOLSA FAMILIA

Ação: 0096 - Implantação da Casa de Abrigo

Ação: 0103 - Benefícios Eventuais

Ação: 0132 - Aquisição de Veículo p/ Bolsa Família

---

Função: 10 - Saúde

---

Subfunção: 122 - Administração Geral

---


Programa: 0020 - Atividades Administrativas  
Dotar o Poder Legislativo Municipal das condições técnicas e administrativas necessárias ao desempenho das atividades legislativas

Ação: 0034 - Manut. e Funcionamento da Sec. de Saúde

Programa: 0119 - Gestão da Saúde  
Proporcionar saúde curativa e preventiva à população peritoense

Ação: 0082 - Aquisição de Veículos para a Secretaria de Saúde

Ação: 0085 - Manut. e Func. das Campanhas de Vacinação

---

Ação: 0113 - Aquisição de Bens Imóveis

---

Subfunção: 301 - Atenção Básica

---

Programa: 0119 - Gestão da Saúde

Proporcionar saúde curativa e preventiva à população peritoense

Ação: 0060 - Manut. e Funcionamento do PSB

Ação: 0067 - Aquisição e Equip. p/ Posto de Saúde

Ação: 0068 - Manut. e Func. do Programa - ACS

Ação: 0069 - Manut. das Atividades Hospitalares

Ação: 0083 - Manut. e Func. do Fundo Mun.de Saúde

Ação: 0088 - Manut. Func. do Programa Saude da Família- PSF

Ação: 0089 - Manut. da Farmácia Básica, Asma, Renite, Hipertensão e Diabetes

Ação: 0092 - Tratamento Fora de Domicílio- TFD

Ação: 0100 - Aquisição de Equipamentos para a Sec. de Saude

Ação: 0104 - manut. dos postos de saude

Ação: 0105 - Aquis. de Medicamentos e Mat. Hospitalar

Ação: 0108 - Manut. Func. do Programa Saude na Escola - PSE

---

Subfunção: 302 - Assistência Hospitalar e Ambulatorial

---

Programa: 0119 - Gestão da Saúde

Proporcionar saúde curativa e preventiva à população peritoense

Ação: 0009 - Aquisição de Equip. para o hospital

Ação: 0070 - Aquisição de Ambulância

---

Subfunção: 303 - Suporte Profilático e Terapêutico

---

Programa: 0240 - Suporte Profilático e Terapêutico

Proporcionar mais saúde e qualidade de vida a população do município.

Ação: 0039 - Atend. Campanhas de Aleitamento materno


Ação: 0133 - Prev. Cont. Assist. Port. DST. AIDS

Ação: 0134 - Prev. Contra doenças de Nat. Hereditarias

---

Subfunção: 304 - Vigilância Sanitária

---

Programa: 0160 - Vigilância em Saúde  
Prevenir e controlar agravos de notificação

Ação: 0028 - Manut. do centro de Zoonoses

Ação: 0062 - Manut. e Func. da Vigilância Sanitária

Ação: 0071 - Fortalecimento das ações da Vig. Sanitaria

---

Subfunção: 305 - Vigilância Epidemiológica

---

Programa: 0160 - Vigilância em Saúde  
Prevenir e controlar agravos de notificação

Ação: 0061 - Manut. e Funcionamento da vigilancia epidemiologica

Ação: 0084 - Aquisição de Veiculos p/ vigilancia Epidemiologica

Ação: 0095 - Fortalecimento das ações de Vig. Epidemiologica

---

Função: 12 - Educação

---

---

Subfunção: 122 - Administração Geral

---

Programa: 0024 - Educação para Todos  
Garantir educação de qualidade às crianças, adolescentes, jovens e adultos do município, com oferta de vagas nas escolas da rede municipal e de instituições conveniadas.

Ação: 0114 - Aquisição de Bens Imóveis

---

Subfunção: 361 - Ensino Fundamental

---

Programa: 0024 - Educação para Todos  
Garantir educação de qualidade às crianças, adolescentes, jovens e adultos do município, com oferta de vagas nas escolas da rede municipal e de instituições conveniadas.

Ação: 0014 - Const. Ampl. Conserv. e Ref. Unidades Escolares





Ação: 0015 - Capacitação e Qual. continuada dos Supervisores, Prof. e Gestores

Ação: 0016 - Manut. e Func. Atividades Caminho da Escola

Ação: 0017 - Manut. e Func. Atividades Alfabetização solidária

Ação: 0018 - Prog. Nac. Alim. Escolar para Creche- PNAE CRECHE

Ação: 0019 - Prog. Nac. Alim. Escolar Quilombola-PNAE QUILOMBOLA

Ação: 0023 - Manut. e Func. das atividades Sec. Mun. Educação

Ação: 0024 - Manut. e Func. do Ensino Fundamental- FUNDEB 60%

Ação: 0031 - Manut. e Func. da Merenda Escolar

Ação: 0033 - Const. Ampl. Reforma e Equip. Escolas Ensino Fundamental

Ação: 0086 - Aquisição de Quadra poliesportivas para as escolas do município

Ação: 0097 - Manut. e Func. do Ens. Fundamental- FUNDEB 40%

Ação: 0101 - Aquisição material didatico p/ o Ensino Fundamental

Ação: 0102 - Aquisição de Equip. Mobiliario p/ Sec. Educação

Ação: 0127 - Amp. Rec. da Rede Fisica de Ensino Fundamental

Ação: 0128 - Aquisição de Alimentos da Agricultura familiar p/ merenda escolar

Ação: 0130 - Aquisição de material didatico

Ação: 0131 - Aquisição de material didatico

Programa: 0120 - P.D.D.E

Garantir educação de qualidade às crianças, adolescentes, jovens e adultos do município, com oferta de vagas nas escolas da rede municipal e de instituições conveniadas.

Ação: 0030 - Manut. Programa Dinheiro Direto na Escola - PDDE

Programa: 0152 - Transporte Escolar

Garantir educação de qualidade às crianças, adolescentes, jovens e adultos do município, com oferta de vagas nas escolas da rede municipal e de instituições conveniadas e promover o transporte de alunos da zona rural para a cidade.

Ação: 0032 - Manut. Prog. Nac. Transporte Escolar-PNAT

Ação: 0066 - Manut. do Transporte Escolar

Ação: 0098 - Aquisição de Onibus para Transporte Escolar

Ação: 0129 - Aquisição de Onibus p/ transporte escolar

---

Subfunção: 362 - Ensino Médio

---

Programa: 0152 - Transporte Escolar

Garantir educação de qualidade às crianças, adolescentes, jovens e adultos do município, com oferta de vagas nas escolas da rede municipal e de instituições conveniadas e promover o transporte de alunos da zona rural para a cidade.

Ação: 0126 - Transporte Escolar p/ ensino Medio

---

Subfunção: 365 - Educação Infantil

---

Programa: 0024 - Educação para Todos

Garantir educação de qualidade às crianças, adolescentes, jovens e adultos do município, com oferta de vagas nas escolas da rede municipal e de instituições conveniadas.

Ação: 0021 - Constr. de Escolas do Pro -infancia

Ação: 0027 - Aquisição de Equipamentos Mobiliários

Programa: 0050 - Educação Infantil

Garantir recursos para um bom desempenho dos programas da educação infantil- creche e pre-escolar.

Ação: 0020 - Const. Ampl. Reforma e Equip. Escolas Ensino Infantil

Ação: 0026 - Manut. e Func. da Educação Infantil

---

Subfunção: 366 - Educação de Jovens e Adultos

---

Programa: 0140 - Jovens e Adultos

Garantir educação de qualidade às crianças, adolescentes, jovens e adultos do município, com oferta de vagas nas escolas da rede municipal e de instituições conveniadas.

Ação: 0022 - Manut. e Func. Programa Jovens e Adultos

---

Função: 13 - Cultura

---

Subfunção: 391 - Patrimonio Hist Artístico e Arqueológico


---

Programa: 0080 - Atividades Culturais

Valorizar e incentivar a cultura e as tradições locais e gerar renda para a população.

Ação: 0116 - Construção do Centro Cultural

---



---

Subfunção: 392 - Difusão Cultural

---

Programa: 0080 - Atividades Culturais  
Valorizar e incentivar a cultura e as tradições locais e gerar renda para a população.

Ação: 0029 - Const. e Ref. de Bibliotecas Públicas

Ação: 0107 - Manut. e Func. das Atividades Folclóricas e Artísticas

Ação: 0117 - Revitalização do Folclore Regional

---

Função: 15 - Urbanismo

---

Subfunção: 451 - Infra Estrutura Urbana

---

Programa: 0200 - Uma Cidade Melhor para Todos  
Garantir o desenvolvimento urbanístico do Município como forma de conforto, segurança e qualidade de vida para os peritoenses.

Ação: 0038 - Const. e Rec. de meio-fio, sarjetas.

Ação: 0041 - Const. e Recup. Estradas Vicinais, pontes e bueiros

Ação: 0047 - Pavimentação e Urbanismo de Ruas e Avenidas

---

Subfunção: 452 - Serviços Urbanos

---

Programa: 0200 - Uma Cidade Melhor para Todos  
Garantir o desenvolvimento urbanístico do Município como forma de conforto, segurança e qualidade de vida para os peritoenses.

Ação: 0040 - Manut. e Func. da Limpeza Pública

Ação: 0065 - Aquisição de Caminhão Compactador p/ Limpeza Pública

Ação: 0123 - Implantação de Sinalização de Vias Urbanas do município

---


Função: 16 - Habitação

---

Subfunção: 482 - Habitação Urbana

---

Programa: 0576 - Moradia Melhor para Todos



---

Assegurar melhoria nas habitações de baixo padrão, favorecendo a população carente do município

Ação: 0091 - Construção de Casas Populares a famílias de baixa renda

---

Função: 17 - Saneamento

---

Subfunção: 512 - Saneamento Básico Urbano

---

Programa: 0204 - Saneamento Geral

Proporcionar água potável e saneamento à população, evitando a proliferação de doenças infecto-contagiosas.

Ação: 0087 - Manut. e Rec. do sist. de Abastecimento de água

Ação: 0090 - Const. Ampl. do Sistema Abast. D água

Ação: 0099 - Construção de Kits Sanitarios.

---

Função: 20 - Agricultura

---

Subfunção: 601 - Promoção da Produção Vegetal

---

Programa: 0229 - Sementes e Mudas

Apoiar o pequeno agricultor no cultivo e na colheita da safra

Ação: 0049 - Manut. e Func. do Programa Sementes e Mudas

Programa: 0230 - Sistema de Distribuição de Produtos Agrícolas

Equipar o setor de implementos agrícolas e tratores, com objetivo de tornar mais rápido o plantio e a colheita da safra agrícola.

Ação: 0120 - Aquisição de Maquinas Agrícolas

Ação: 0121 - Construção da Casa de Farinha

Ação: 0122 - Implantação e Manut. do Programa de Apicultura

Programa: 0260 - Programa de Redistribuição de Terra

Promover a necessidade de distribuição de terra cada vez maior a população do município


Ação: 0053 - Aquisição de Terras para Reforma Agrária

---

Subfunção: 602 - Promoção da Produção Animal

---

Programa: 0230 - Sistema de Distribuição de Produtos Agrícolas



Equipar o setor de implementos agrícolas e tratores, com objetivo de tornar mais rápido o plantio e a colheita da safra agrícola.

Ação: 0093 - Construção do Matadouro Municipal

Ação: 0118 - Manut. e Func. do matadouro

Ação: 0119 - Promoção e desenvolvimento da pesca

---

Subfunção: 605 - Abastecimento

---

Programa: 0230 - Sistema de Distribuição de Produtos Agrícolas  
Equipar o setor de implementos agrícolas e tratores, com objetivo de tornar mais rápido o plantio e a colheita da safra agrícola.

Ação: 0050 - Centro de Abastecimento do Município

Ação: 0051 - Manut. dos centros de abastecimento

---

Subfunção: 608 - Promoção da Produção Agropecuária

---

Programa: 0230 - Sistema de Distribuição de Produtos Agrícolas  
Equipar o setor de implementos agrícolas e tratores, com objetivo de tornar mais rápido o plantio e a colheita da safra agrícola.

Ação: 0052 - Manut. e Func. do Programa Promoção Agrária

---

Função: 24 - Comunicações

---

---

Subfunção: 131 - Comunicação Social

---

Programa: 0020 - Atividades Administrativas  
Dotar o Poder Legislativo Municipal das condições técnicas e administrativas necessárias ao desempenho das atividades legislativas

Ação: 0109 - Manut. das Atividades da Assessoria de Comunicação

---

Função: 25 - Energia

---

---

Subfunção: 752 - Energia Elétrica

---

Programa: 0181 - Iluminação pública



---

Garantir Iluminação de qualidade para atender as necessidades Urbana e Rural da cidade de Peritoró

Ação: 0043 - Manut. do sistema de Iluminação Publica

Programa: 0210 - Eletrificação Rural

Garantir uma Energia de qualidade para atender o publico alvo rural do municipio..

Ação: 0042 - Const. de redes e Ramais de Eletrificação Rural

---

Função: 26 - Transporte

---

Subfunção: 782 - Transporte Rodoviário

---

Programa: 0261 - Terminais Rodoviários

Proporcionar o acesso rodoviario com rapidez para garantir o maior ganho de tempo e o alivio de congestionamentos.

Ação: 0044 - Construção do Terminal Rodoviario

---

Função: 27 - Desporto e Lazer

---

Subfunção: 122 - Administração Geral

---

Programa: 0020 - Atividades Administrativas

Dotar o Poder Legislativo Municipal das condições técnicas e administrativas necessarias ao desempenho das atividades legislativas

Ação: 0056 - Manut. Sec. Mun. de Juventude e Esporte

---

Subfunção: 812 - Desporto Comunitário

---

Programa: 0020 - Atividades Administrativas

Dotar o Poder Legislativo Municipal das condições técnicas e administrativas necessarias ao desempenho das atividades legislativas

Ação: 0063 - Construção e Reforma do Estádio Municipal

Ação: 0064 - Construção e Reformas de Quadras Poliesportivas

---

Subfunção: 813 - Lazer

---

Programa: 0020 - Atividades Administrativas



---

Dotar o Poder Legislativo Municipal das condições técnicas e administrativas necessárias ao desempenho das atividades legislativas

Ação: 0124 - Criação das Atividades dos Jogos Escolares Municipais

Ação: 0125 - Criação e Manut. do Campeonato Munic. de Futebol

Programa: 0200 - Uma Cidade Melhor para Todos

Garantir o desenvolvimento urbanístico do Município como forma de conforto, segurança e qualidade de vida para os peritoenses.

Ação: 0046 - Const. Recup. e Conserv. de Praças, Parques e Jardins

---

Função: 28 - Encargos Especiais

---

---


Subfunção: 841 - Refinanciamento da Dívida Interna

---

Programa: 0297 - Amortização da Dívida Pública


Assegurar o pagamento da dívida municipal.

Ação: 0013 - Amortização da Dívida Flutuante e Consolidada Municipal




Cód	Nome
0010	Atividades Legislativas
0020	Atividades Administrativas
0024	Educação para Todos
0040	Programa de Formação do Pasesp
0050	Educação Infantil
0080	Atividades Culturais
0119	Gestão da Saúde
0120	P.D.D.E
0140	Jovens e Adultos
0152	Transporte Escolar
0160	Vigilância em Saúde
0181	Iluminação pública
0200	Uma Cidade Melhor para Todos
0204	Saneamento Geral
0210	Eletrificação Rural
0229	Sementes e Mudas
0230	Sistema de Distribuição de Produtos Agrícolas
0240	Suporte Profilático e Terapeutico
0250	Assistência Social Geral e comunitária
0260	Programa de Redistribuição de Terra
0261	Terminais Rodoviários
0296	Precatórios Judiciais
0297	Amortização da Dívida Pública
0576	Moradia Melhor para Todos

Total de programas : 024






- Ação: 0001 Ampliação e reforma do prédio da Câmara  
Ação: 0002 Aquisição de Equipamentos para a Câmara  
Ação: 0003 Funcionamento das atividades da câmara  
Ação: 0004 Funcionamento dos serviços administrativos  
Ação: 0005 Aquisição de Equipamentos e Mobiliários para o Gabinete  
Ação: 0006 Const. Ampl. Reforma e Equip. p/ Prédio da Prefeitura  
Ação: 0007 Atualização do Código Tributário Municipal, Cod. de Obras e Cod. de Posturas.  
Ação: 0008 Aquisição de Móveis e Equip. p/ Depart. Tributos  
Ação: 0009 Aquisição de Equip. para o hospital  
Ação: 0010 Manut. das Ativ. Sec. Administração, Finanças e Gestão  
Ação: 0011 Contribuição do PASEP  
Ação: 0012 Encargos Judiciais da Administração Municipal  
Ação: 0013 Amortização da Dívida Flutuante e Consolidada Municipal  
Ação: 0014 Const. Ampl. Conserv. e Ref. Unidades Escolares  
Ação: 0015 Capacitação e Qual. continuada dos Supervisores, Prof. e Gestores  
Ação: 0016 Manut. e Func. Atividades Caminho da Escola  
Ação: 0017 Manut. e Func. Atividades Alfabetização solidária  
Ação: 0018 Prog. Nac. Alim. Escolar para Creche- PNAE CRECHE  
Ação: 0019 Prog. Nac. Alim. Escolar Quilombola-PNAE QUILONBOLA  
Ação: 0020 Const. Ampl. Reforma e Equip. Escolas Ensino Infantil  
Ação: 0021 Constr. de Escolas do Pro -infância  
Ação: 0022 Manut. e Func. Programa Jovens e Adultos  
Ação: 0023 Manut. e Func. das atividades Sec. Mun. Educação  
Ação: 0024 Manut. e Func. do Ensino Fundamental- FUNDEB 60%  
Ação: 0025 Aquisição de Equipamento e mobiliários para o CRAS  
Ação: 0026 Manut. e Func. da Educação Infantil  
Ação: 0027 Aquisição de Equipamentos Mobiliários  
Ação: 0028 Manut. do centro de Zoonoses  
Ação: 0029 Const. e Ref. de Bibliotecas Públicas  
Ação: 0030 Manut. Programa Dinheiro Direto na Escola - PDDE  
Ação: 0031 Manut. e Func. da Merenda Escolar  
Ação: 0032 Manut. Prog. Nac. Transporte Escolar-PNAT  
Ação: 0033 Const. Ampl. Reforma e Equip. Escolas Ensino Fundamental  
Ação: 0034 Manut. e Funcionamento da Sec. de Saúde  
Ação: 0035 Const. e Recup. de Prédios Públicos  
Ação: 0036 Aquisição de Equipamentos e Mobiliários p/ Sec. Infra-Estrutura  
Ação: 0037 Manut. e Func. das Atividades da Sec. Infra-Estrutura e Obra  
Ação: 0038 Const. e Rec. de meio-fio, sargetas.  
Ação: 0039 Atend. Campanhas de Aleitamento materno  
Ação: 0040 Manut. e Func. da Limpeza Pública  
Ação: 0041 Const. e Recup. Estradas Vicinais, pontes e bueiros  
Ação: 0042 Const. de redes e Ramais de Eletrificação Rural  
Ação: 0043 Manut. do Sistema de Iluminação Pública  
Ação: 0044 Construção do Terminal Rodoviário  
Ação: 0045 Manut. e Funcionamento Terminais Rodoviários.  
Ação: 0046 Const. Recup. e Conserv. de Praças, Parques e Jardins  
Ação: 0047 Pavimentação e Urbanismo de Ruas e Avenidas  
Ação: 0048 Manut. e Func. da Sec. Municipal de Agricultura  
Ação: 0049 Manut. e Func. do Programa Sementes e Mudanças  
Ação: 0050 Centro de Abastecimento do Município  
Ação: 0051 Manut. dos centros de abastecimento  
Ação: 0052 Manut. e Func. do Programa Promoção Agrária


- Ação: 0053 Aquisição de Terras para Reforma Agrária  
Ação: 0054 Manut. da Sec. Mun. de Transportes  
Ação: 0055 Manut. das atividades da procuradoria Geral do Município  
Ação: 0056 Manut. Sec. Mun. de Juventude e Esporte  
Ação: 0057 Manut. e Func. da Sec. de Ação Social  
Ação: 0058 Manut. Prog. de Ação Social e Combate à fome  
Ação: 0060 Manut. e Funcionamento do PSB  
Ação: 0061 Manut. e Funcionamento da vigilância epidemiológica  
Ação: 0062 Manut. e Func. da Vigilância Sanitária  
Ação: 0063 Construção e Reforma do Estádio Municipal  
Ação: 0064 Construção e Reformas de Quadras Poliesportivas  
Ação: 0065 Aquisição de Caminhão Compactador p/ Limpeza Publica  
Ação: 0066 Manut. do Transporte Escolar  
Ação: 0067 Aquisição e Equip. p/ Posto de Saúde  
Ação: 0068 Manut. e Func. do Programa - ACS  
Ação: 0069 Manut. das Atividades Hospitalares  
Ação: 0070 Aquisição de Ambulância  
Ação: 0071 Fortalecimento das ações da Vig. Sanitaria  
Ação: 0072 Aquisição de Veículo para o Conselho Tutelar  
Ação: 0073 Manut. e Funcion. do Conselho Tutelar  
Ação: 0074 Manut. e Func. do CRAS  
Ação: 0075 Aquisição de Equip. e mat. perman. p/ Sec. Assist. Social  
Ação: 0076 Manut. e Funcionamento de Apoio a Criança- PAC  
Ação: 0077 Manut. Programa Reviver do Idoso  
Ação: 0078 Manut. Func. do Programa PETI  
Ação: 0079 Manut. e Func. do PRO JOVEM  
Ação: 0080 Manut. e Func. do BOLSA FAMILIA  
Ação: 0081 Manut. e Func. do CREAS  
Ação: 0082 Aquisição de Veículos para a Secretaria de Saúde  
Ação: 0083 Manut. e Func. do Fundo Mun. de Saúde  
Ação: 0084 Aquisição de Veículos p/ vigilância Epidemiologica  
Ação: 0085 Manut. e Func. das Campanhas de Vacinação  
Ação: 0086 Aquisição de Quadra poliesportivas para as escolas do município  
Ação: 0087 Manut. e Rec. do sist. de Abastecimento de agua  
Ação: 0088 Manut. Func. do Programa saúde da Família- PSF  
Ação: 0089 Manut. da Farmacia Basica, Asma, Renite, Hipertensão e Diabete  
Ação: 0090 Const. Ampl. do Sistema Abast. D'água  
Ação: 0091 Construção de Casas Populares a famílias de baixa renda  
Ação: 0092 Tratamento Fora de Domicilio- TFD  
Ação: 0093 Construção do Matadouro Municipal  
Ação: 0094 Manut. e Func. do Fundo Mun. de Assist. Social  
Ação: 0095 Fortalecimento das ações de Vig. Epidemiologica  
Ação: 0096 Implantação da Casa de Abrigo  
Ação: 0097 Manut. e Func. do Ens. Fundamental- FUNDEB 40%  
Ação: 0098 Aquisição de Onibus para Transporte Escolar  
Ação: 0099 Construção de Kits Sanitarios.  
Ação: 0100 Aquisição de Equipamentos para a Sec. de Saude  
Ação: 0101 Aquisição material didatico p/ o Ensino Fundamental  
Ação: 0102 Aquisição de Equip. Mobiliario p/ Sec. Educação  
Ação: 0103 Beneficios Eventuais  
Ação: 0104 manut. dos postos de saude  
Ação: 0105 Aquis. de Medicamentos e Mat. Hospitalar
- 

- Ação: 0106 Manut. das Atividades do Controle Interno
- Ação: 0107 Manut. e Func. das Atividades Folclóricas e Artísticas
- Ação: 0108 Manut. Func. do Programa Saúde na Escola - PSE
- Ação: 0109 Manut. das Atividades da Assessoria de Comunicação
- Ação: 0110 Manut. das Atividades Administrativas do Gab. do Prefeito
- Ação: 0111 Modernização do Depart. Tributário Municipal.
- Ação: 0112 Aquisição de Bens Imóveis
- Ação: 0113 Aquisição de Bens Móveis
- Ação: 0114 Aquisição de Bens Imóveis
- Ação: 0115 Elaboração do Plano Diretor
- Ação: 0116 Construção do Centro Cultural
- Ação: 0117 Revitalização do Folclore Regional
- Ação: 0118 Manut. e Func. do matadouro
- Ação: 0119 Promoção e desenvolvimento da pesca
- Ação: 0120 Aquisição de Máquinas Agrícolas
- Ação: 0121 Construção da Casa de Farinha
- Ação: 0122 Implantação e Manut. do Programa de Apicultura
- Ação: 0123 Implantação de Sinalização de Vias Urbanas do município
- Ação: 0124 Criação das Atividades dos Jogos Escolares Municipal
- Ação: 0125 Criação e Manut. do Campeonato Munic. de Futebol
- Ação: 0126 Transporte Escolar p/ ensino Médio
- Ação: 0127 Amp. Rec. da Rede Física de Ensino Fundamental
- Ação: 0128 Aquisição de Alimentos da Agricultura familiar p/ merenda escolar
- Ação: 0129 Aquisição de Ônibus p/ transporte escolar
- Ação: 0130 Aquisição de material didático
- Ação: 0131 Aquisição de material didático
- Ação: 0132 Aquisição de veículo p/ Bolsa Família
- Ação: 0133 Prev. Cont. Assist. Port. DST, AIDS
- Ação: 0134 Prev. Contra doenças de Nat. Hereditárias

Total de ações : 133



- Ação: 0001 Ampliação e reforma do prédio da Câmara  
Ação: 0002 Aquisição de Equipamentos para a Câmara  
Ação: 0003 Funcionamento das atividades da câmara  
Ação: 0004 Funcionamento dos serviços administrativos  
Ação: 0005 Aquisição de Equipamentos e Mobiliários para o Gabinete  
Ação: 0006 Const. Ampl. Reforma e Equip. p/ Prédio da Prefeitura  
Ação: 0007 Atualização do Código Tributário Municipal, Cod. de Obras e Cod. de Posturas.  
Ação: 0008 Aquisição de Móveis e Equip. p/ Depart. Tributos  
Ação: 0009 Aquisição de Equip. para o hospital  
Ação: 0010 Manut. das Ativ. Sec. Administração, Finanças e Gestão  
Ação: 0011 Contribuição do PASEP  
Ação: 0012 Encargos Judiciais da Administração Municipal  
Ação: 0013 Amortização da Dívida Flutuante e Consolidada Municipal  
Ação: 0014 Const. Ampl. Conserv. e Ref. Unidades Escolares  
Ação: 0015 Capacitação e Qual. continuada dos Supervisores, Prof. e Gestores  
Ação: 0016 Manut. e Func. Atividades Caminho da Escola  
Ação: 0017 Manut. e Func. Atividades Alfabetização solidária  
Ação: 0018 Prog. Nac. Alim. Escolar para Creche- PNAE CRECHE  
Ação: 0019 Prog. Nac. Alim. Escolar Quilombola-PNAE QUILOMBOLA  
Ação: 0020 Const. Ampl. Reforma e Equip. Escolas Ensino Infantil  
Ação: 0021 Constr. de Escolas do Pro -infância  
Ação: 0022 Manut. e Func. Programa Jovens e Adultos  
Ação: 0023 Manut. e Func. das atividades Sec. Mun. Educação  
Ação: 0024 Manut. e Func. do Ensino Fundamental- FUNDEB 60%  
Ação: 0025 Aquisição de Equipamento e mobiliários para o CRAS  
Ação: 0026 Manut. e Func. da Educação Infantil  
Ação: 0027 Aquisição de Equipamentos Mobiliários  
Ação: 0028 Manut. do centro de Zoonoses  
Ação: 0029 Const. e Ref. de Bibliotecas Públicas  
Ação: 0030 Manut. Programa Dinheiro Direto na Escola - PDDE  
Ação: 0031 Manut. e Func. da Merenda Escolar  
Ação: 0032 Manut. Prog. Nac. Transporte Escolar-PNAT  
Ação: 0033 Const. Ampl. Reforma e Equip. Escolas Ensino Fundamental  
Ação: 0034 Manut. e Funcionamento da Sec. de Saúde  
Ação: 0035 Const. e Recup. de Prédios Públicos  
Ação: 0036 Aquisição de Equipamentos e Mobiliários p/ Sec. Infra-Estrutura  
Ação: 0037 Manut. e Func. das Atividades da Sec. Infra-Estrutura e Obra  
Ação: 0038 Const. e Rec. de meio-fio, sarjetas.  
Ação: 0039 Atend. Campanhas de Aleitamento materno  
Ação: 0040 Manut. e Func. da Limpeza Pública  
Ação: 0041 Const. e Recup. Estradas Vicinais, pontes e bueiros  
Ação: 0042 Const. de redes e Ramais de Eletificação Rural  
Ação: 0043 Manut. do Sistema de Iluminação Pública  
Ação: 0044 Construção do Terminal Rodoviário  
Ação: 0045 Manut. e Funcionamento Terminais Rodoviários.  
Ação: 0046 Const. Recup. e Conserv. de Praças, Parques e Jardins  
Ação: 0047 Pavimentação e Urbanismo de Ruas e Avenidas  
Ação: 0048 Manut. e Func. da Sec. Municipal de Agricultura  
Ação: 0049 Manut. e Func. do Programa Sementes e Mudanças  
Ação: 0050 Centro de Abastecimento do Município  
Ação: 0051 Manut. dos centros de abastecimento  
Ação: 0052 Manut. e Func. do Programa Promoção Agrária

- Ação: 0053 Aquisição de Terras para Reforma Agrária  
Ação: 0054 Manut. da Sec. Mun. de Transportes  
Ação: 0055 Manut. das atividades da procuradoria Geral do Município  
Ação: 0056 Manut. Sec. Mun. de Juventude e Esporte  
Ação: 0057 Manut. e Func. da Sec. de Ação Social  
Ação: 0058 Manut. Prog. de Ação Social e Combate à fome  
Ação: 0060 Manut. e Funcionamento do PSB  
Ação: 0061 Manut. e Funcionamento da vigilância epidemiologica  
Ação: 0062 Manut. e Func. da Vigilância Sanitária  
Ação: 0063 Construção e Reforma do Estádio Municipal  
Ação: 0064 Construção e Reformas de Quadras Poliesportivas  
Ação: 0065 Aquisição de Caminhão Compactador p/ Limpeza Publica  
Ação: 0066 Manut. do Transporte Escolar  
Ação: 0067 Aquisição e Equip. p/ Posto de Saúde  
Ação: 0068 Manut. e Func. do Programa - ACS  
Ação: 0069 Manut. das Atividades Hospitalares  
Ação: 0070 Aquisição de Ambulância  
Ação: 0071 Fortalecimento das ações da Vig. Sanitaria  
Ação: 0072 Aquisição de Veiculo para o Conselho Tutelar  
Ação: 0073 Manut. e Funcion. do Conselho Tutelar  
Ação: 0074 Manut. e Func. do CRAS  
Ação: 0075 Aquisição de Equip. e mat. perman. p/ Sec. Assist. Social  
Ação: 0076 Manut. e Funcionamento de Apoio a Crianca- PAC  
Ação: 0077 Manut. Programa Reviver do Idoso  
Ação: 0078 Manut. Func. do Programa PETI  
Ação: 0079 Manut. e Func. do PRO JOVEM  
Ação: 0080 Manut. e Func. do BOLSA FAMILIA  
Ação: 0081 Manut. e Func. do CREAS  
Ação: 0082 Aquisição de Veículos para a Secretaria de Saúde  
Ação: 0083 Manut. e Func. do Fundo Mun. de Saúde  
Ação: 0084 Aquisição de Veiculos p/ vigilância Epidemiologica  
Ação: 0085 Manut. e Func. das Campanhas de Vacinação  
Ação: 0086 Aquisição de Quadra poliesportivas para as escolas do município  
Ação: 0087 Manut. e Rec. do sist. de Abastecimento de agua  
Ação: 0088 Manut. Func. do Programa Saude da Familia- PSF  
Ação: 0089 Manut. da Farmácia Basica, Asma, Renite, Hipertensão e Diabete  
Ação: 0090 Const. Ampl. do Sistema Abast. D água  
Ação: 0091 Construção de Casas Populares a familias de baixa renda  
Ação: 0092 Tratamento Fora de Dominicio- TFD  
Ação: 0093 Construção do Matadouro Municipal  
Ação: 0094 Manut. e Func. do Fundo Mun. de Assist. Social  
Ação: 0095 Fortalecimento das ações de Vig. Epidemiologica  
Ação: 0096 Implantação da casa de Abrigo  
Ação: 0097 Manut. e Func. do Ens. Fundamental- FUNDEB 40%  
Ação: 0098 Aquisição de Onibus para Transporte Escolar  
Ação: 0099 Construção de Kits Sanitarios.  
Ação: 0100 Aquisição de Equipamentos para a Sec. de Saude  
Ação: 0101 Aquisição material didatico p/ o Ensino Fundamental  
Ação: 0102 Aquisição de Equip. Mobiliario p/ Sec. Educação  
Ação: 0103 Benefícios Eventuais  
Ação: 0104 manut. dos postos de saude  
Ação: 0105 Aquis. de Medicamentos e Mat. Hospitalar
- 

- Ação: 0106 Manut. das Atividades do Controle Interno
- Ação: 0107 Manut. e Func. das Atividades Folclóricas e Artísticas
- Ação: 0108 Manut. Func. do Programa Saúde na Escola - PSE
- Ação: 0109 Manut. das Atividades da Assessoria de Comunicação
- Ação: 0110 Manut. das Atividades Administrativas do Gab. do Prefeito
- Ação: 0111 Modernização do Depart. Tributário Municipal.
- Ação: 0112 Aquisição de Bens Imóveis
- Ação: 0113 Aquisição de Bens Imóveis
- Ação: 0114 Aquisição de Bens Imóveis
- Ação: 0115 Elaboração do Plano Diretor
- Ação: 0116 Construção do Centro Cultural
- Ação: 0117 Revitalização do Folclore Regional
- Ação: 0118 Manut. e Func. do matadouro
- Ação: 0119 Promoção e desenvolvimento da pesca
- Ação: 0120 Aquisição de Máquinas Agrícolas
- Ação: 0121 Construção da Casa de Farinha
- Ação: 0122 Implantação e Manut. do Programa de Apicultura
- Ação: 0123 Implantação de Sinalização de Vias Urbanas do município
- Ação: 0124 Criação das Atividades dos Jogos Escolares Municipal
- Ação: 0125 Criação e Manut. do Campeonato Munic. de Futebol
- Ação: 0126 Transporte Escolar p/ ensino Médio
- Ação: 0127 Amp. Rec. da Rede Física de Ensino Fundamental
- Ação: 0128 Aquisição de Alimentos da Agricultura familiar p/ merenda escolar
- Ação: 0129 Aquisição de Ônibus p/ transporte escolar
- Ação: 0130 Aquisição de material didático
- Ação: 0131 Aquisição de material didático
- Ação: 0132 Aquisição de Veículo p/ Bolsa Família
- Ação: 0133 Prev. Cont. Assist. Port. DST, AIDS
- Ação: 0134 Prev. Contra doenças de Nat. Hereditárias

Total de ações : 133

